

# SÉCURITÉ ROUTIÈRE

## BILAN DES ACCIDENTS 2022

### LES CHIFFRES

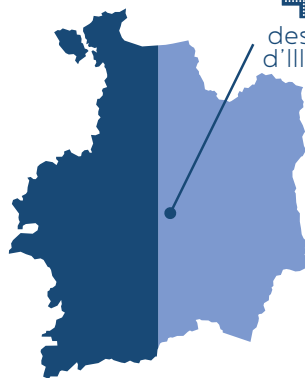
**321**  
accidents corporels



**380**  
victimes  
(BNH\* + BH\* + T\*)



**RENNES**  
LES ACCIDENTS  
REPRÉSENTENT



**38**  
blessés hospitalisés



**2**  
tués

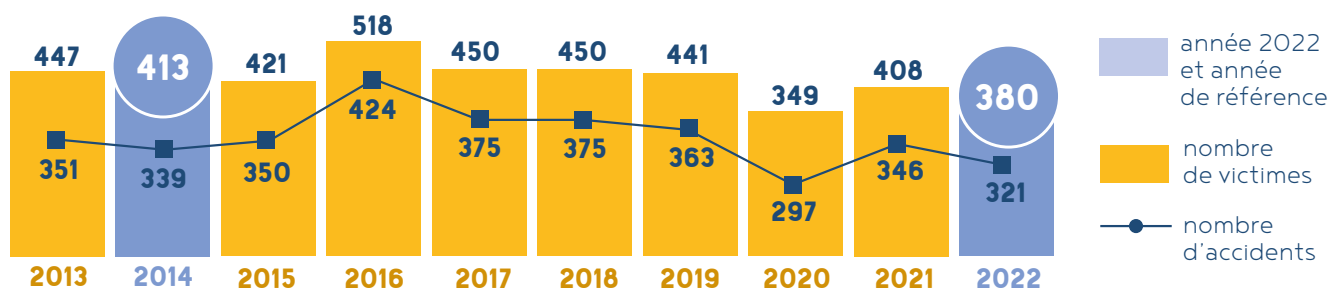


**340**  
blessés non hospitalisés



\* T : Tués / \*BH : Blessés Hospitalisés / \*BNH : Blessés Non Hospitalisés

### ACCIDENTS & VICTIMES DE 2013 À 2022



La crise sanitaire a conduit le gouvernement à prendre des mesures exceptionnelles de restrictions des déplacements et des activités. Les indicateurs de l'accidentalité routière présentent des évolutions très atypiques depuis mars 2020 dont l'interprétation s'avère complexe.

### LEXIQUE

**ACCIDENT CORPOREL DE LA CIRCULATION :** survient sur une voie ouverte à la circulation publique, provoque au moins une victime et implique au moins un véhicule.

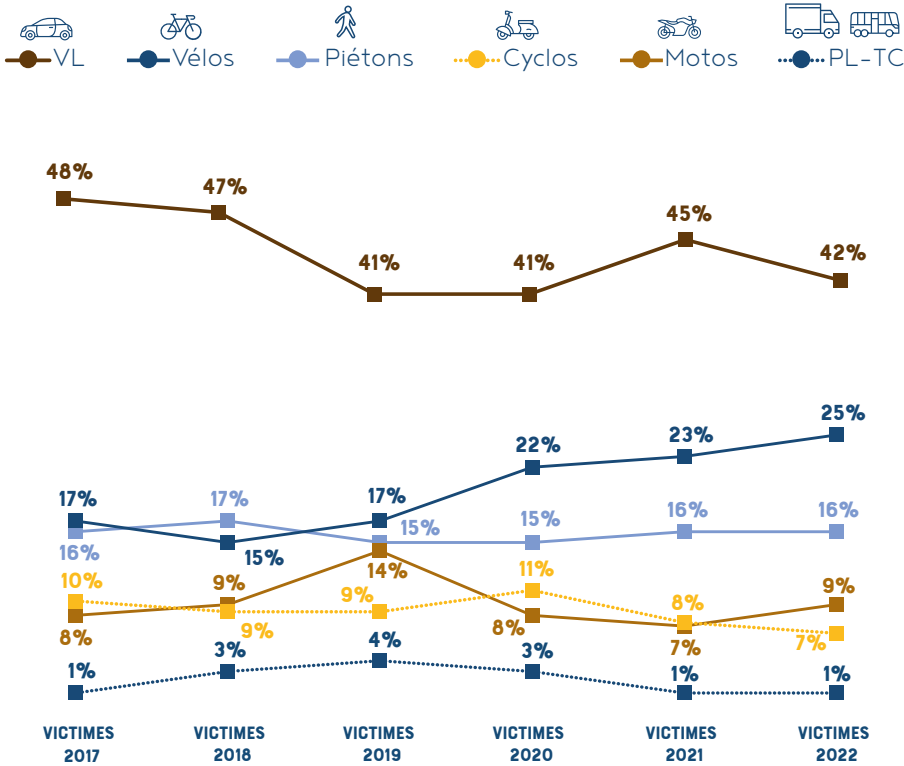
Parmi les victimes, on distingue :

**LES TUÉS À TRENTE JOURS :** victimes décédées sur le coup ou dans les trente jours qui suivent l'accident.

**LES BLESSÉS HOSPITALISÉS :** victimes admises comme patients dans un hôpital plus de 24 heures.

**LES BLESSÉS NON HOSPITALISÉS :** victimes ayant fait l'objet de soins médicaux, non hospitalisés ou admises comme patients à l'hôpital moins de 24 heures.

## L'ÉVOLUTION DES VICTIMES PAR CATÉGORIE



## EN 2022 SUR 100 VICTIMES DE LA ROUTE

**16**  
étaient piétons

**25**  
étaient cyclistes

**16**  
étaient des deux roues motorisés

**42**  
étaient des automobilistes

**1**  
étaient des conducteurs PL ou passagers TC

## LES ACCIDENTS MORTELS

DATE	LIEUX	TUÉS	CONFLITS
18/05/2022	175, rue de Fougères	1 piéton	VL / piéton
05/06/2022	Allée de Beaulieu	1 piéton	Moto / piéton

Rennes Métropole  
Direction de la Voirie  
Gestion, Trafic et Sécurité  
Observatoire Sécurité Routière

**RENNES  
MÉTROPOLE**

