


RENNES MÉTROPOLE

SÉCURITÉ ROUTIÈRE

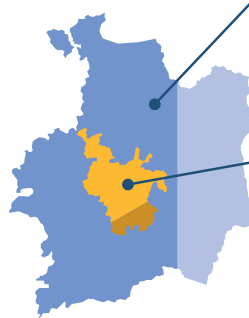
BILAN DES ACCIDENTS 2018 (VERSION CONSOLIDÉE)

LES CHIFFRES



RENNES MÉTROPOLE

LES ACCIDENTS REPRÉSENTENT



68%
des accidents d'Ille et Vilaine

90%
des accidents ont lieu dans les communes du cœur de Métropole (Rennes, St Grégoire, St Jacques, Chantepie et Cesson)

93
blessés hospitalisés



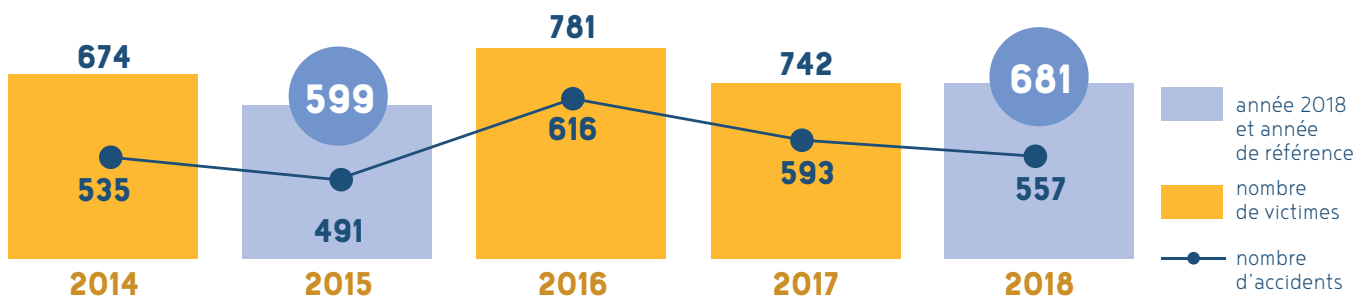
8
tués



580
blessés non hospitalisés



ACCIDENTS & VICTIMES DE 2014 À 2018



Chiffres définitifs au 31 décembre 2019 / Source : Bulletin d'Analyse des Accidents Corporels de la Circulation (BAAC) - Portail accidents ONISR

LEXIQUE

ACCIDENT CORPOREL DE LA CIRCULATION : survient sur une voie ouverte à la circulation publique, provoque au moins une victime et implique au moins un véhicule.

Parmi les victimes, on distingue :

LES TUÉS À TRENTE JOURS : victimes décédées sur le coup ou dans les trente jours qui suivent l'accident.

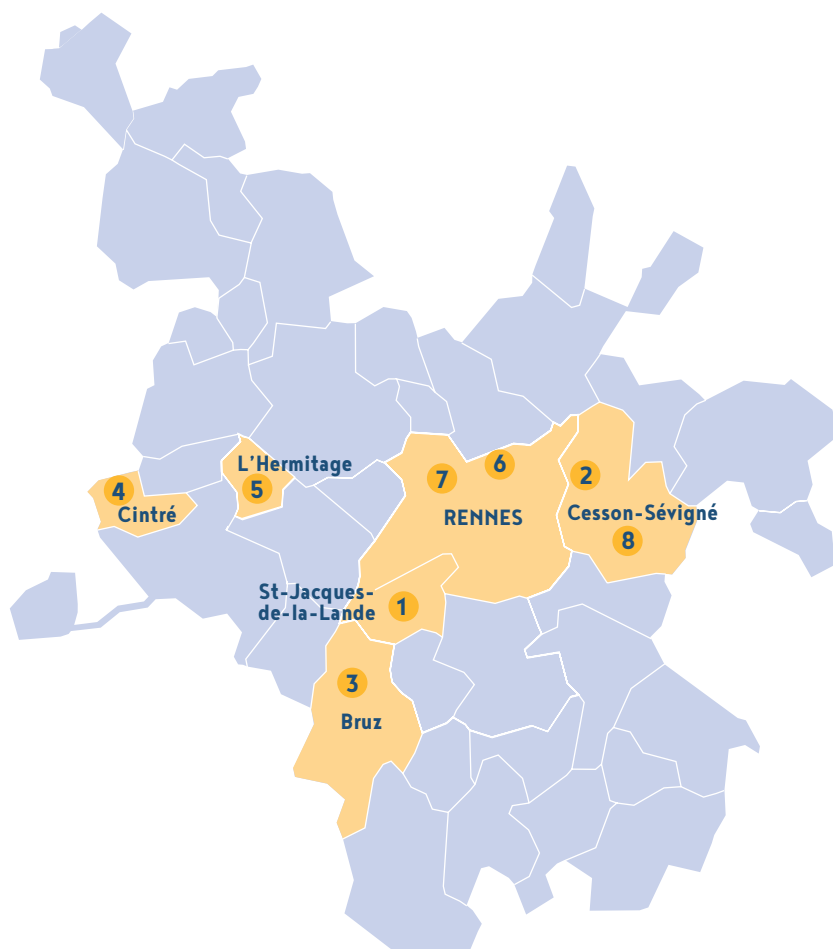
LES BLESSÉS HOSPITALISÉS : victimes admises comme patients dans un hôpital plus de 24 heures.

LES BLESSÉS NON HOSPITALISÉS : victimes ayant fait l'objet de soins médicaux, non hospitalisés ou admises comme patients à l'hôpital moins de 24 heures.

LES ACCIDENTS MORTELS

EN 2018 SUR RENNES MÉTROPOLE

	DATE	COMMUNE	VOIES	TUÉS	CONFLITS	CAUSES PRÉSUMÉES
1	13 fév.	Saint-Jacques-de-la-Lande	Avenue R. Dodin	1 piéton	Piéton / VL	Priorité / alcool
2	25 mai	Cesson-Sévigné	Porte de Beaulieu	1 cond. VL	PL / VL	Somnolence / fatigue
3	21 juin	Bruz	Giratoire RD 177 Avenue de la chaise	1 motard 500 cm ³	Moto seule	Vitesse / alcool
4	8 juill.	Cintré	Chemin du Patis cochet	1 cycliste	Vélo / VL	Priorité
5	27 juill.	L'Hermitage	La Noé biche	1 motard 500 cm ³	Moto seule	Alcool / vitesse / Stups
6	2 août	Rennes	Porte de Maurepas	1 passager VL	PL/VL / VL/VL	Inattention / non-respect des distances de sécurité
7	14 août	Rennes	70 avenue Gros Malhon	1 cycliste	Vélo / TC	Inattention
8	14 déc.	Cesson-Sévigné	Mail Bourchevreui	1 piéton	Piéton / TC	Indéterminée



EN 2018 SUR 100 VICTIMES DE LA ROUTE

15 étaient piétons

13 étaient cyclistes

19 étaient des deux roues motorisés

51 étaient des automobilistes

2 étaient des conducteurs PL ou passagers TC

EN 2018, SUR 100 ACCIDENTS

La répartition par type de réseau

17 sur route Nationale

13 sur ex-route Départementale

69 sur voie Métropolitaine

rennes
VIVRE EN INTELLIGENCE

METROPOLE
vivre en intelligence
rennes

Rennes Métropole
Direction de la Voirie

Gestion, Trafic et Sécurité

Observatoire
Sécurité Routière

