



COMPTE ADMINISTRATIF

DE L'EXERCICE 2022

Budget principal

Voté par nature

REPUBLIQUE FRANÇAISE

Communes - Ville de Rennes (1)

AGREGE AU BUDGET PRINCIPAL DE (2)

Numéro SIRET : 21350238800019

POSTE COMPTABLE : Responsable du S.G.C

M 14

Compte administratif

voté par nature

BUDGET : BUDGET PRINCIPAL VdR (3)

ANNEE 2022

(1) Indiquer la nature juridique et le nom de la collectivité ou de l'établissement (commune, CCAS, EPCI, syndicat mixte, etc).

(2) A renseigner uniquement pour les budgets annexes.

(3) Indiquer le budget concerné : budget principal ou libellé du budget annexe.

Sommaire

I - Informations générales (5)

A - Informations statistiques, fiscales et financières	4
B - Modalités de vote du budget	5

II - Présentation générale du budget

A1 - Vue d'ensemble - Exécution du budget et détail des restes à réaliser	6
A2 - Vue d'ensemble - Section de fonctionnement - Chapitres	8
A3 - Vue d'ensemble - Section d'investissement - Chapitres	9
B1 - Balance générale du budget - Dépenses	11
B2 - Balance générale du budget - Recettes	12

III - Vote du budget

A1 - Section de fonctionnement - Détail des dépenses	13
A2 - Section de fonctionnement - Détail des recettes	16
B1 - Section d'investissement - Détail des dépenses	18
B2 - Section d'investissement - Détail des recettes	20
B3 - Opérations d'équipement - Détail des chapitres et articles	22

IV - Annexes (6)

A - Eléments du bilan

A1 - Présentation croisée par fonction (1)	23
A1.1 - Présentation croisée par fonction - Détail fonctionnement	37
A1.2 - Présentation croisée par fonction - Détail investissement	89
A2.1 - Etat de la dette - Détail des crédits de trésorerie	133
A2.2 - Etat de la dette - Répartition par nature de dette	134
A2.3 - Etat de la dette - Répartition des emprunts par structure de taux	141
A2.4 - Etat de la dette - Typologie de la répartition de l'encours	142
A2.5 - Etat de la dette - Détail des opérations de couverture	143
A2.6 - Etat de la dette - Remboursement anticipé d'un emprunt avec refinancement	145
A2.7 - Etat de la dette - Emprunts renégociés au cours de l'année N	146
A2.8 - Etat de la dette - Dette pour financer l'emprunt d'un autre organisme	147
A2.9 - Etat de la dette - Autres dettes	148
A3 - Méthodes utilisées pour les amortissements	149
A4 - Etat des provisions	152
A5 - Etalement des provisions	Sans Objet
A6.1 - Equilibre des opérations financières - Dépenses	153
A6.2 - Equilibre des opérations financières - Recettes	154
A7.1.1 - Etats des dépenses et recettes des services d'eau et d'assainissement - Fonctionnement (2)	Sans Objet
A7.1.2 - Etats des dépenses et recettes des services d'eau et d'assainissement - Investissement (2)	Sans Objet
A7.2.1 - Etats des dépenses et recettes des services assujettis à la TVA - Fonctionnement (3)	156
A7.2.2 - Etats des dépenses et recettes des services assujettis à la TVA - Investissement (3)	158
A7.3.1 - Etats de la répartition de la TEOM - Fonctionnement (4)	Sans Objet
A7.3.2 - Etats de la répartition de la TEOM - Investissement (4)	159
A7.4.1 - Etat de ventilation des dépenses liées à la gestion de la crise sanitaire du COVID-19 - Fonctionnement	Sans Objet
A7.4.2 - Etat de ventilation des dépenses liées à la gestion de la crise sanitaire du COVID-19 - Investissement	Sans Objet
A8 - Etat des charges transférées	Sans Objet
A9 - Détail des opérations pour le compte de tiers	160
A10.1 - Variation du patrimoine (article R. 2313-3 du CGCT) - Entrées	163
A10.2 - Variation du patrimoine (article R. 2313-3 du CGCT) - Sorties	174
A10.3 - Opérations liées aux cessions	179
A10.4 - Variation du patrimoine (article L. 300-5 du code de l'urbanisme) - Entrées	180
A10.5 - Variation du patrimoine (article L. 300-5 du code de l'urbanisme) - Sorties	181
A11 - Etat des travaux en régie	183
A12 - Emploi des crédits communautaires dans le cadre de la subvention globale	185

B - Engagements hors bilan

B1.1 - Etat des emprunts garantis par la commune ou l'établissement	186
B1.2 - Calcul du ratio d'endettement relatif aux garanties d'emprunt	206
B1.3 - Etat des contrats de crédit-bail	Sans Objet
B1.4 - Etat des contrats de partenariat public-privé	Sans Objet
B1.5 - Etat des autres engagements donnés	207
B1.6 - Etat des engagements reçus	Sans Objet
B1.7 - Liste des concours attribués à des tiers en nature ou en subventions	208

B2.1 - Etat des autorisations de programme et des crédits de paiement afférents	226
B2.2 - Etat des autorisations d'engagement et des crédits de paiement afférents	Sans Objet
B3 - Emploi des recettes grevées d'une affectation spéciale	231
C - Autres éléments d'informations	
C1.1 - Etat du personnel	232
C1.2 - Actions de formation des élus	241
C2 - Liste des organismes dans lesquels a été pris un engagement financier	242
C3.1 - Liste des organismes de regroupement auxquels adhère la commune ou l'établissement	246
C3.2 - Liste des établissements publics créés	247
C3.3 - Liste des services individualisés dans un budget annexe	248
C3.4 - Liste des services assujettis à la TVA et non érigés en budget annexe	249
C3.5 - Présentation agrégée du budget principal et des budgets annexes	250
C3.6 - Identification des flux croisés	255
D - Décision en matière de taux de contributions directes - Arrêté et signatures	
D1 - Décision en matière de taux de contributions directes	256
D2 - Arrêté et signatures	257

(1) Cette présentation est obligatoire pour les communes de 3 500 habitants et plus (art. L. 2312-3 du CGCT), les groupements comprenant au moins une commune de 3 500 habitants et plus (art. R. 5211-14 du CGCT) et leurs établissements publics. Il n'a cependant pas à être produit par les services à activité unique érigés en établissement public ou budget annexe. Les autres communes et établissements peuvent les présenter de manière facultative.

(2) Cet état ne peut être produit que par les communes dont la population est inférieure à 500 habitants qui gèrent les services de distribution de l'eau potable et d'assainissement sous forme de régie simple sans budget annexe (article L. 2221-11 du CGCT).

(3) Cf. article R. 2313-3 du CCGT.

(4) Cet état est obligatoirement produit par les communes et groupements de communes de 10 000 habitants et plus ayant institué la TEOM et assurant au moins la collecte des déchets ménagers.

(5) Les associations syndicales autorisées doivent utiliser leur état particulier « *Informations générales* » annexé à l'arrêté n° NOR : INTB1237402A, relatif au cadre budgétaire et comptable applicable aux associations syndicales autorisées.

(6) Les associations syndicales autorisées remplissent et joignent uniquement les états qui les concernent au titre de l'exercice et au titre du détail des comptes de bilan.

Préciser, pour chaque annexe, si l'état est sans objet le cas échéant.

Code INSEE 35238	Ville de Rennes BUDGET PRINCIPAL VdR	CA 2022
-----------------------------------	---	--------------------------

I – INFORMATIONS GENERALES	I
INFORMATIONS STATISTIQUES, FISCALES ET FINANCIERES	A

Informations statistiques	Valeurs
Population totale (colonne h du recensement INSEE) :	224 655
Nombre de résidences secondaires (article R. 2313-1 <i>in fine</i>) :	5037
Nom de l'EPCI à fiscalité propre auquel la commune adhère :	
Rennes Métropole	

Potentiel fiscal et financier (1)		Valeurs par hab. (population DGF)	Moyennes nationales du potentiel financier par habitants de la strate
Fiscal	Financier		
220 179 408	258 008 808	1 123.28	1 581.20

Informations financières – ratios (2)		Valeurs	Moyennes nationales de la strate (3) 0.00
1	Dépenses réelles de fonctionnement/population	1 322	1 283
2	Produit des impositions directes/population	725	705
3	Recettes réelles de fonctionnement/population	1 472	1 395
4	Dépenses d'équipement brut/population	344	250
5	Encours de dette/population	1205	1 073
6	DGF/population	243	206
7	Dépenses de personnel/dépenses réelles de fonctionnement (2)	58.6%	53.5%
8	Dépenses de fonct. et remb. dette en capital/recettes réelles de fonct. (2)	96.2%	92.0%
9	Dépenses d'équipement brut/recettes réelles de fonctionnement (2)	23.3%	17.9%
10	Encours de la dette/recettes réelles de fonctionnement (2)	81.8%	76.9%

Dans l'ensemble des tableaux, les cases grisées ne doivent pas être remplies.

(1) Il s'agit du potentiel fiscal et du potentiel financier définis à l'article L. 2334-4 du code général des collectivités territoriales qui figurent sur la fiche de répartition de la DGF de l'exercice N-1 établie sur la base des informations N-2 (transmise par les services préfectoraux).

(2) Les ratios 1 à 6 sont obligatoires pour les communes de 3 500 habitants et plus et leurs établissements publics administratifs ainsi que pour les EPCI dotés d'une fiscalité propre comprenant au moins une commune de 3 500 habitants et plus.

Les ratios 7 à 10 sont obligatoires pour les communes de 10 000 habitants et plus et leurs établissements publics administratifs ainsi que pour les EPCI dotés d'une fiscalité propre comprenant au moins une commune de 10 000 habitants et plus (cf. articles L. 2313-1, L. 2313-2, R. 2313-1, R. 2313-2 et R. 5211-15 du CGCT). Pour les caisses des écoles, les EPCI non dotés d'une fiscalité propre et les syndicats mixtes associant exclusivement des communes et des EPCI, il conviendra d'appliquer les ratios prévus respectivement par les articles R. 2313-7, R. 5211-15 et R. 5711-3 du CGCT.

(3) Il convient d'indiquer les moyennes de la catégorie de l'organisme en cause (commune, communauté urbaine, communauté d'agglomération, ...) et les sources d'où sont tirées les informations (statistiques de la direction générale des collectivités locales ou de la direction générale de la comptabilité publique). Il s'agit des moyennes de la dernière année connue.

I – INFORMATIONS GENERALES	I
MODALITES DE VOTE DU BUDGET	B

POUR MEMOIRE⁽¹⁾

I – L'assemblée délibérante a voté le présent budget par nature :

- au niveau (2) du chapitre pour la section de fonctionnement.
- au niveau (2) du chapitre pour la section d'investissement.
 - sans (3) les chapitres « opérations d'équipement » de l'état III B 3.
 - sans (4) vote formel sur chacun des chapitres.

La liste des articles spécialisés sur lesquels l'ordonnateur ne peut procéder à des virements d'article à article est la suivante :

II – En l'absence de mention au paragraphe I ci-dessus, le budget est réputé voté par chapitre, et, en section d'investissement, sans chapitre de dépense « opération d'équipement ».

III – Les provisions sont (5) semi-budgétaires (pas d'inscriptions en recettes de la section d'investissement) .

(1) Rappeler les modalités relatives au vote du budget.

(2) A compléter par « du chapitre » ou « de l'article ».

(3) Indiquer « avec » ou « sans » les chapitres opérations d'équipement.

(4) Indiquer « avec » ou « sans » vote formel.

(5) A compléter par un seul des deux choix suivants :

- semi-budgétaires (pas d'inscription en recette de la section d'investissement),
- budgétaires (délibération n° du).

II – PRESENTATION GENERALE DU BUDGET	II
VUE D'ENSEMBLE	A1

EXECUTION DU BUDGET

		DEPENSES	RECETTES
REALISATIONS DE L'EXERCICE (mandats et titres)	Section de fonctionnement	A 316 376 980,34	G 332 157 239,55
	Section d'investissement	B 106 927 305,42	H 120 512 184,06

		+	+
REPORTS DE L'EXERCICE N-1	Report en section de fonctionnement (002)	C 0,00 (si déficit)	I 1 427 020,52 (si excédent)
	Report en section d'investissement (001)	D 22 952 420,07 (si déficit)	J 0,00 (si excédent)

		=	=
TOTAL (réalisations + reports)	= A+B+C+D	446 256 705,83	= G+H+I+J
			454 096 444,13

RESTES A REALISER A REPORTER EN N+1 (1)	Section de fonctionnement	E 0,00	K 0,00
	Section d'investissement	F 658 697,64	L 6 037 094,26
	TOTAL des restes à réaliser à reporter en N+1	= E+F 658 697,64	= K+L 6 037 094,26

RESULTAT CUMULE	Section de fonctionnement	= A+C+E 316 376 980,34	= G+I+K 333 584 260,07
	Section d'investissement	= B+D+F 130 538 423,13	= H+J+L 126 549 278,32
	TOTAL CUMULE	= A+B+C+D+E+F 446 915 403,47	= G+H+I+J+K+L 460 133 538,39

DETAIL DES RESTES A REALISER

Chap.	Libellé	Dépenses engagées non mandatées	Titres restant à émettre
TOTAL DE LA SECTION DE FONCTIONNEMENT		E 0,00	K 0,00
011	Charges à caractère général	0,00	
012	Charges de personnel, frais assimilés	0,00	
014	Atténuations de produits	0,00	
65	Autres charges de gestion courante	0,00	
656	Frais fonctionnement des groupes d'élus	0,00	
66	Charges financières	0,00	
67	Charges exceptionnelles	0,00	
70	Produits services, domaine et ventes div		0,00
73	Impôts et taxes		0,00
74	Dotations et participations		0,00
75	Autres produits de gestion courante		0,00
013	Atténuations de charges		0,00
76	Produits financiers		0,00
77	Produits exceptionnels		0,00
TOTAL DE LA SECTION D'INVESTISSEMENT		F 658 697,64	L 6 037 094,26
010	Stocks (4)	0,00	0,00
024	Produits des cessions d'immobilisations		0,00
10	Dotations, fonds divers et réserves	0,00	0,00
13	Subventions d'investissement	0,00	5 239 940,86
16	Emprunts et dettes assimilées	435 148,55	0,00
18	Compte de liaison : affectat° (BA,régie) (6)	0,00	0,00
20	Immobilisations incorporelles	0,00	47 000,00
204	Subventions d'équipement versées	0,00	6 251,40

Chap.	Libellé	Dépenses engagées non mandatées	Titres restant à émettre
21	Immobilisations corporelles	0,00	0,00
22	Immobilisations reçues en affectation (5)	0,00	0,00
23	Immobilisations en cours	0,00	0,00
26	Participat° et créances rattachées	0,00	0,00
27	Autres immobilisations financières	57 241,20	581 902,00
458125	Opération pour compte de tiers n° 25 - PRAIRIES DE RENNES (EX ST MARTIN) - AMÉNAGTS - RENNES MÉTROPOLE (2)	96 365,40	0,00
458127	Opération pour compte de tiers n° 27 - Voirie primaire ZAC Normandie Saumurois - RM (2)	58 861,49	0,00
458128	Opération pour compte de tiers n° 28 - Lotissement Victor Rault (2)	11 081,00	0,00
458225	Opération pour compte de tiers n° 25 - PRAIRIES DE RENNES (EX ST MARTIN) - AMGT - RM - RBMT (2)	0,00	100 000,00
458227	Opération pour compte de tiers n° 27 - Voirie primaire ZAC Normandie Saumurois - RM rbmt (2)	0,00	62 000,00

(1) Les restes à réaliser de la section de fonctionnement correspondent en dépenses, aux dépenses engagées non mandatées et non rattachées telles qu'elles ressortent de la comptabilité des engagements et en recettes, aux recettes certaines n'ayant pas donné lieu à l'émission d'un titre et non rattachées (R. 2311-11 du CGCT).

Les restes à réaliser de la section d'investissement correspondent en dépenses, aux dépenses engagées non mandatées au 31/12 de l'exercice précédent telles qu'elles ressortent de la comptabilité des engagements et aux recettes certaines n'ayant pas donné lieu à l'émission d'un titre au 31/12 de l'exercice précédent (R. 2311-11 du CGCT).

(2) Le chapitre 45 doit être détaillé conformément au plan de compte, tant en dépenses qu'en recettes.

II - PRESENTATION GENERALE DU BUDGET						II
SECTION DE FONCTIONNEMENT – CHAPITRES						A2
DEPENSES DE FONCTIONNEMENT						
Chap.	Libellé	Crédits ouverts (BP+DM+RAR N-1)	Crédits employés (ou restant à employer)			Crédits annulés
			Mandats émis	Charg. rattachées	Restes à réaliser au 31/12	
011	Charges à caractère général	55 525 018,81	47 044 829,97	5 246 098,41	0,00	3 234 090,43
012	Charges de personnel, frais assimilés	173 850 000,00	173 846 972,65	1 412,03	0,00	1 615,32
014	Atténuations de produits	593 346,00	544 782,72	3 913,00	0,00	44 650,28
65	Autres charges de gestion courante	67 257 770,80	66 751 236,82	5 424,20	0,00	501 109,78
656	Frais fonctionnement des groupes d'élus	299 611,00	250 616,21	0,00	0,00	48 994,79
Total des dépenses de gestion courante		297 525 746,61	288 438 438,37	5 256 847,64	0,00	3 830 460,60
66	Charges financières	3 341 000,00	2 432 662,73	578 146,32	0,00	330 190,95
67	Charges exceptionnelles	334 865,00	208 360,11	8,20	0,00	126 496,69
68	Dotations provisions semi-budgétaires (1)	0,00	0,00			0,00
022	Dépenses imprévues	0,00				
Total des dépenses réelles de fonctionnement		301 201 611,61	291 079 461,21	5 835 002,16	0,00	4 287 148,24
023	Virement à la section d'investissement (2)	9 745 158,54				
042	Opérat° ordre transfert entre sections (2)	15 382 363,00	19 462 516,97			-4 080 153,97
043	Opérat° ordre intérieur de la section (2)	0,00	0,00			0,00
Total des dépenses d'ordre de fonctionnement		25 127 521,54	19 462 516,97			5 665 004,57
TOTAL		326 329 133,15	310 541 978,18	5 835 002,16	0,00	9 952 152,81
Pour information		(3) 0,00				
D 002 Déficit de fonctionnement reporté de N-1						

RECETTES DE FONCTIONNEMENT						
Chap.	Libellé	Crédits ouverts (BP+DM+RAR N-1)	Crédits employés (ou restant à employer)			Crédits annulés
			Titres émis	Prod. rattachées	Restes à réaliser au 31/12	
013	Atténuations de charges	5 419 000,00	5 486 431,85	103 663,92	0,00	-171 095,77
70	Produits services, domaine et ventes div	29 075 817,00	25 377 881,18	3 620 009,89	0,00	77 925,93
73	Impôts et taxes	207 581 302,00	207 895 617,27	23 252,49	0,00	-337 567,76
74	Dotations et participations	75 406 852,27	75 092 234,02	2 792 389,10	0,00	-2 477 770,85
75	Autres produits de gestion courante	4 682 910,00	4 894 561,27	0,00	0,00	-211 651,27
Total des recettes de gestion courante		322 165 881,27	318 746 725,59	6 539 315,40	0,00	-3 120 159,72
76	Produits financiers	647 500,00	501 303,30	0,00	0,00	146 196,70
77	Produits exceptionnels	182 934,36	4 031 493,90	339 184,00	0,00	-4 187 743,54
78	Reprises provisions semi-budgétaires (1)	609 804,00	609 804,00			0,00
Total des recettes réelles de fonctionnement		323 606 119,63	323 889 326,79	6 878 499,40	0,00	-7 161 706,56
042	Opérat° ordre transfert entre sections (2)	1 295 993,00	1 389 413,36			-93 420,36
043	Opérat° ordre intérieur de la section (2)	0,00	0,00			0,00
Total des recettes d'ordre de fonctionnement		1 295 993,00	1 389 413,36			-93 420,36
TOTAL		324 902 112,63	325 278 740,15	6 878 499,40	0,00	-7 255 126,92
Pour information		(3) 1 427 020,52				
R 002 Excédent de fonctionnement reporté de N-1						

(1) Si la commune ou l'établissement applique le régime des provisions semi-budgétaires.

(2) DF 023 = RI 021 ; DI 040 = RF 042 ; RI 040 = DF 042 ; DI 041 = RI 041 ; DF 043 = RF 043.

(3) Les lignes de report ne font pas l'objet d'émission de mandat ou de titre (inscrire le montant reporté).

II – PRESENTATION GENERALE DU BUDGET	II
SECTION D'INVESTISSEMENT – CHAPITRES	A3

DEPENSES D'INVESTISSEMENT

Chap.	Libellé	Crédits ouverts (BP+DM+RAR N-1)	Mandats émis	Restes à réaliser au 31/12	Crédits annulés
010	Stocks (3)	0,00	0,00	0,00	0,00
20	Immobilisations incorporelles (sauf 204)	4 589 435,31	3 185 915,46	0,00	1 403 519,85
204	Subventions d'équipement versées	13 337 748,26	11 675 977,62	0,00	1 661 770,64
21	Immobilisations corporelles	12 956 808,27	10 875 646,23	0,00	2 081 162,04
22	Immobilisations reçues en affectation (4)	0,00	0,00	0,00	0,00
23	Immobilisations en cours	59 229 773,77	51 476 544,38	0,00	7 753 229,39
	Total des opérations d'équipement	0,00	0,00	0,00	0,00
Total des dépenses d'équipement		90 113 765,61	77 214 083,69	0,00	12 899 681,92
10	Dotations, fonds divers et réserves	20 000,00	3 484,74	0,00	16 515,26
13	Subventions d'investissement	0,00	0,00	0,00	0,00
16	Emprunts et dettes assimilées	32 003 100,00	21 329 453,12	435 148,55	10 238 498,33
18	Compte de liaison : affectat° (BA,régie) (5)	0,00	0,00	0,00	0,00
26	Participat° et créances rattachées	944 950,00	942 865,20	0,00	2 084,80
27	Autres immobilisations financières	1 157 462,00	749 126,29	57 241,20	351 094,51
020	Dépenses imprévues	0,00			
Total des dépenses financières		34 125 512,00	23 024 929,35	492 389,75	10 608 192,90
45...	Total des opé. pour compte de tiers (6)	629 081,00	462 773,11	166 307,89	0,00
Total des dépenses réelles d'investissement		124 868 358,61	100 701 786,15	658 697,64	23 507 874,82
040	Opérat° ordre transfert entre sections (1)	1 295 993,00	1 389 413,36		-93 420,36
041	Opérations patrimoniales (1)	6 226 300,00	4 836 105,91		1 390 194,09
Total des dépenses d'ordre d'investissement		7 522 293,00	6 225 519,27		1 296 773,73
TOTAL		132 390 651,61	106 927 305,42	658 697,64	24 804 648,55
Pour information		(2) 22 952 420,07			
D 001 Solde d'exécution négatif reporté de N-1					

RECETTES D'INVESTISSEMENT

Chap.	Libellé	Crédits ouverts (BP+DM+RAR N-1)	Titres émis	Restes à réaliser au 31/12	Crédits annulés
010	Stocks (3)	0,00	0,00	0,00	0,00
13	Subventions d'investissement	12 018 632,85	6 333 449,58	5 239 940,86	445 242,41
16	Emprunts et dettes assimilées (hors 165)	51 884 127,24	33 000 000,00	0,00	18 884 127,24
20	Immobilisations incorporelles (sauf 204)	230 300,00	15 287,90	47 000,00	168 012,10
204	Subventions d'équipement versées	73 702,60	41 411,84	6 251,40	26 039,36
21	Immobilisations corporelles	0,00	6 068,95	0,00	-6 068,95
22	Immobilisations reçues en affectation (4)	0,00	0,00	0,00	0,00
23	Immobilisations en cours	0,00	8 776,31	0,00	-8 776,31
Total des recettes d'équipement		64 206 762,69	39 404 994,58	5 293 192,26	19 508 575,85
10	Dotations, fonds divers et réserves (hors 1068)	8 362 882,25	8 252 359,01	0,00	110 523,24
1068	Excédents de fonctionnement capitalisés (7)	37 844 829,96	37 844 829,96	0,00	0,00
138	Autres subvent° invest. non transf.	7 277 420,00	7 327 300,00	0,00	-49 880,00
165	Dépôts et cautionnements reçus	4 000,00	16 251,73	0,00	-12 251,73
18	Compte de liaison : affectat° (BA,régie)	0,00	0,00	0,00	0,00
26	Participat° et créances rattachées	0,00	0,00	0,00	0,00
27	Autres immobilisations financières	3 931 902,00	3 059 600,40	581 902,00	290 399,60
024	Produits des cessions d'immobilisations	1 891 225,00		0,00	
Total des recettes financières		59 312 259,21	56 500 341,10	581 902,00	2 230 016,11
45...	Total des opé. pour le compte de tiers (6)	470 228,24	308 225,50	162 000,00	2,74
Total des recettes réelles d'investissement		123 989 250,14	96 213 561,18	6 037 094,26	21 738 594,70
021	Virement de la sect° de fonctionnement (1)	9 745 158,54			
040	Opérat° ordre transfert entre sections (1)	15 382 363,00	19 462 516,97		-4 080 153,97
041	Opérations patrimoniales (1)	6 226 300,00	4 836 105,91		1 390 194,09
Total des recettes d'ordre d'investissement		31 353 821,54	24 298 622,88		7 055 198,66
TOTAL		155 343 071,68	120 512 184,06	6 037 094,26	28 793 793,36

Ville de Rennes - BUDGET PRINCIPAL VdR - CA - 2022

Chap.	Libellé	Crédits ouverts (BP+DM+RAR N-1)	Titres émis	Restes à réaliser au 31/12	Crédits annulés
Pour information		(2) 0,00			
R 001 Solde d'exécution positif reporté de N-1					

(1) DF 023 = RI 021 ; DI 040 = RF 042 ; RI 040 = DF 042 ; DI 041 = RI 041 ; DF 043 = RF 043.

(2) Les lignes de report ne font pas l'objet d'émission de mandat ou de titre (inscrire le montant reporté).

(3) A servir uniquement dans le cadre d'un suivi des stocks selon la méthode de l'inventaire permanent simplifié autorisée pour les seules opérations d'aménagements (lotissement, ZAC...) par ailleurs retracées dans le cadre de budgets annexes.

(4) En dépenses, le chapitre 22 retrace les travaux d'investissement réalisés sur les biens reçus en affectation. En recette, il retrace, le cas échéant, l'annulation de tels travaux effectués sur un exercice antérieur.

(5) A servir uniquement lorsque la commune ou l'établissement effectue une dotation initiale en espèces au profit d'un service public non personnalisé qu'elle ou qu'il crée.

(6) Seul le total des opérations pour compte de tiers figure sur cet état (voir le détail Annexe IV A9).

(7) Le compte 1068 n'est pas un chapitre mais un article du chapitre 10.

II – PRESENTATION GENERALE DU BUDGET	II
BALANCE GENERALE DU BUDGET	B1

1 – Mandats émis (y compris sur les restes à réaliser N-1)

	FONCTIONNEMENT	Opérations réelles (1)	Opérations d'ordre (2)	TOTAL
011	Charges à caractère général	52 290 928,38		52 290 928,38
012	Charges de personnel, frais assimilés	173 848 384,68		173 848 384,68
014	Atténuations de produits	548 695,72		548 695,72
60	Achats et variation des stocks (3)		0,00	0,00
65	Autres charges de gestion courante	66 756 661,02		66 756 661,02
656	Frais fonctionnement des groupes d'élus (4)	250 616,21		250 616,21
66	Charges financières	3 010 809,05	0,00	3 010 809,05
67	Charges exceptionnelles	208 368,31	4 119 481,27	4 327 849,58
68	Dot. aux amortissements et provisions	0,00	15 343 035,70	15 343 035,70
71	Production stockée (ou déstockage) (3)		0,00	0,00
Dépenses de fonctionnement – Total		296 914 463,37	19 462 516,97	316 376 980,34
Pour information				0,00
D 002 Déficit de fonctionnement reporté de N-1				

	INVESTISSEMENT	Opérations réelles (1)	Opérations d'ordre (2)	TOTAL
10	Dotations, fonds divers et réserves	3 484,74	0,00	3 484,74
13	Subventions d'investissement	0,00	121 242,47	121 242,47
15	Provisions pour risques et charges (5)		0,00	0,00
16	Emprunts et dettes assimilées (sauf 1688 non budgétaire)	21 329 453,12	0,00	21 329 453,12
18	Compte de liaison : affectat° (BA,régie)	(8) 0,00		0,00
	Total des opérations d'équipement	0,00		0,00
19	Neutral. et régul. d'opérations (5)		204 670,74	204 670,74
20	Immobilisations incorporelles (sauf 204) (6)	3 185 915,46	18 073,38	3 203 988,84
204	Subventions d'équipement versées	11 675 977,62	0,00	11 675 977,62
21	Immobilisations corporelles (6)	10 875 646,23	1 565 041,96	12 440 688,19
22	Immobilisations reçues en affectation (6)	(9) 0,00	0,00	0,00
23	Immobilisations en cours (6)	51 476 544,38	4 316 490,72	55 793 035,10
26	Participations et créances rattachées	942 865,20	0,00	942 865,20
27	Autres immobilisations financières	749 126,29	0,00	749 126,29
28	Amortissement des immobilisations (reprises)		0,00	0,00
29	Prov. pour dépréciat° immobilisations (5)		0,00	0,00
39	Prov. dépréciat° des stocks et en-cours (5)		0,00	0,00
45...	Total des opérations pour compte de tiers (7)	462 773,11	0,00	462 773,11
481	Charges à rép. sur plusieurs exercices		0,00	0,00
49	Prov. dépréc. comptes de tiers (5)		0,00	0,00
59	Prov. dépréc. comptes financiers (5)		0,00	0,00
3...	Stocks	0,00	0,00	0,00
Dépenses d'investissement –Total		100 701 786,15	6 225 519,27	106 927 305,42
Pour information				22 952 420,07
D 001 Solde d'exécution négatif reporté de N-1				

(1) Y compris les opérations relatives au rattachement des charges et des produits et les opérations d'ordre semi-budgétaires.

(2) Voir liste des opérations d'ordre.

(3) Permet de retracer des opérations particulières telles que les opérations de stocks liées à la tenue d'un inventaire permanent simplifié.

(4) Communes, communautés d'agglomération et communautés urbaines de plus de 100 000 habitants.

(5) Si la commune ou l'établissement applique le régime des provisions budgétaires.

(6) Hors chapitres « opérations d'équipement ».

(7) Seul le total des opérations pour compte de tiers figure sur cet état (voir le détail Annexe IV A9).

(8) A servir uniquement lorsque la commune ou l'établissement effectue une dotation initiale en espèces au profit d'un service public non personnalisé qu'elle ou qu'il crée.

(9) En dépenses, le chapitre 22 retrace les travaux d'investissement réalisés sur les biens reçus en affectation. En recette, il retrace, le cas échéant, l'annulation de tels travaux effectués sur un exercice antérieur.

II – PRESENTATION GENERALE DU BUDGET	II
BALANCE GENERALE DU BUDGET	B2

2 – Titres émis (y compris sur les restes à réaliser N-1)

	FONCTIONNEMENT	Opérations réelles (1)	Opérations d'ordre (2)	TOTAL
013	Atténuations de charges	5 590 095,77		5 590 095,77
60	Achats et variation des stocks (3)		0,00	0,00
70	Produits services, domaine et ventes div	28 997 891,07		28 997 891,07
71	Production stockée (ou déstockage)		0,00	0,00
72	Production immobilisée		1 063 500,15	1 063 500,15
73	Impôts et taxes	207 918 869,76		207 918 869,76
74	Dotations et participations	77 884 623,12		77 884 623,12
75	Autres produits de gestion courante	4 894 561,27	0,00	4 894 561,27
76	Produits financiers	501 303,30	0,00	501 303,30
77	Produits exceptionnels	4 370 677,90	325 913,21	4 696 591,11
78	Reprise sur amortissements et provisions	609 804,00	0,00	609 804,00
79	Transferts de charges		0,00	0,00
Recettes de fonctionnement – Total		330 767 826,19	1 389 413,36	332 157 239,55
Pour information				1 427 020,52
R 002 Excédent de fonctionnement reporté de N-1				

	INVESTISSEMENT	Opérations réelles (1)	Opérations d'ordre (2)	TOTAL
10	Dotations, fonds divers et réserves (sauf 1068)	8 252 359,01	450,00	8 252 809,01
1068	Excédents de fonctionnement capitalisés	37 844 829,96		37 844 829,96
13	Subventions d'investissement	13 660 749,58	1 125 307,60	14 786 057,18
15	Provisions pour risques et charges (4)		0,00	0,00
16	Emprunts et dettes assimilées (sauf 1688 non budgétaire)	33 016 251,73	0,00	33 016 251,73
18	Compte de liaison : affectat° (BA,régie)	(8) 0,00		0,00
19	Neutral. et régul. d'opérations		1 126 240,03	1 126 240,03
20	Immobilisations incorporelles (sauf 204) (5)	15 287,90	2 252 865,42	2 268 153,32
204	Subventions d'équipement versées	41 411,84	0,00	41 411,84
21	Immobilisations corporelles(5)	6 068,95	2 993 241,24	2 999 310,19
22	Immobilisations reçues en affectation(5)	(9) 0,00	0,00	0,00
23	Immobilisations en cours(5)	8 776,31	1 457 482,89	1 466 259,20
26	Participations et créances rattachées	0,00	0,00	0,00
27	Autres immobilisations financières	3 059 600,40	0,00	3 059 600,40
28	Amortissement des immobilisations		15 343 035,70	15 343 035,70
29	Prov. pour dépréciat° immobilisations (4)		0,00	0,00
39	Prov. dépréciat° des stocks et en-cours (4)		0,00	0,00
45...	Opérations pour compte de tiers (7)	308 225,50	0,00	308 225,50
481	Charges à rép. sur plusieurs exercices		0,00	0,00
49	Prov. dépréc. comptes de tiers (4)		0,00	0,00
59	Prov. dépréc. comptes financiers (4)		0,00	0,00
3...	Stocks	0,00	0,00	0,00
Recettes d'investissement – Total		96 213 561,18	24 298 622,88	120 512 184,06
Pour information				0,00
R 001 Solde d'exécution positif reporté de N-1				

(1) Y compris les opérations relatives au rattachement des charges et des produits et les opérations d'ordre semi-budgétaires.

(2) Voir liste des opérations d'ordre.

(3) Permet de retracer des opérations particulières telles que les opérations de stocks liées à la tenue d'un inventaire permanent simplifié.

(4) Si la commune ou l'établissement applique le régime des provisions budgétaires.

(5) Hors chapitres « opérations d'équipement ».

(6) Seul le total des opérations pour compte de tiers figure sur cet état (voir le détail Annexe IV A9).

(7) A servir uniquement lorsque la commune ou l'établissement effectue une dotation initiale en espèces au profit d'un service public non personnalisé qu'elle ou qu'il crée.

(8) En dépenses, le chapitre 22 retrace les travaux d'investissement réalisés sur les biens reçus en affectation. En recette, il retrace, le cas échéant, l'annulation de tels travaux effectués sur un exercice antérieur.

III – VOTE DU BUDGET	III
SECTION DE FONCTIONNEMENT – DETAIL DES DEPENSES	A1

Chap/ art (1)	Libellé (1)	Crédits ouverts (BP+DM+RAR N-1)	Crédits employés (ou restant à employer)			Crédits annulés
			Mandats émis	Charges rattachées	Restes à réaliser au 31/12	
011	Charges à caractère général	55 525 018,81	47 044 829,97	5 246 098,41	0,00	3 234 090,43
60222	Produits d'entretien	712 409,19	696 955,18	15 397,04	0,00	56,97
60224	Fournitures administratives	94 669,30	94 669,30	0,00	0,00	0,00
60226	Vêtements de travail	449 283,22	400 169,50	49 113,72	0,00	0,00
60228	Autres fournitures consommables	708 764,02	673 589,23	33 614,46	0,00	1 560,33
6023	Alimentation	1 270 668,29	1 246 333,15	16 762,37	0,00	7 572,77
6032	Variat° stocks autres approvisionnements	3 034 000,00	3 033 922,23	0,00	0,00	77,77
60611	Eau et assainissement	1 139 577,00	1 107 172,55	5 394,52	0,00	27 009,93
60612	Energie - Electricité	9 639 847,39	8 297 980,72	1 312 254,68	0,00	29 611,99
60613	Chauffage urbain	2 781 676,00	1 623 940,93	1 152 943,46	0,00	4 791,61
60621	Combustibles	91 800,00	88 200,63	0,00	0,00	3 599,37
60623	Alimentation	4 520 051,23	4 451 078,28	48 965,90	0,00	20 007,05
60632	Fournitures de petit équipement	564 798,64	484 928,54	41 143,80	0,00	38 726,30
60633	Fournitures de voirie	28 250,00	26 780,67	1 153,16	0,00	316,17
60636	Vêtements de travail	3 660,63	3 659,63	0,00	0,00	1,00
6064	Fournitures administratives	78 588,77	78 319,00	0,00	0,00	269,77
6065	Livres, disques, ... (médiathèque)	440 500,00	432 063,58	1 078,76	0,00	7 357,66
6067	Fournitures scolaires	482 250,00	439 153,23	19 796,17	0,00	23 300,60
6068	Autres matières et fournitures	2 361 470,33	2 067 415,86	155 806,06	0,00	138 248,41
611	Contrats de prestations de services	7 629 740,52	5 954 200,65	812 909,83	0,00	862 630,04
6132	Locations immobilières	167 825,64	158 235,70	3 415,20	0,00	6 174,74
6135	Locations mobilières	765 497,44	596 594,21	77 960,55	0,00	90 942,68
614	Charges locatives et de copropriété	40 964,04	36 110,55	4 853,49	0,00	0,00
61521	Entretien terrains	87 912,66	80 594,51	2 240,00	0,00	5 078,15
615221	Entretien, réparations bâtiments publics	249 680,20	157 244,47	46 672,68	0,00	45 763,05
615228	Entretien, réparations autres bâtiments	47 968,99	23 261,72	12 382,01	0,00	12 325,26
615231	Entretien, réparations voiries	250,00	213,51	0,00	0,00	36,49
615232	Entretien, réparations réseaux	35 000,00	32 265,81	0,00	0,00	2 734,19
61551	Entretien matériel roulant	5 179,30	5 178,44	0,00	0,00	0,86
61558	Entretien autres biens mobiliers	164 326,02	125 658,20	919,54	0,00	37 748,28
6156	Maintenance	1 231 413,79	732 554,14	212 973,07	0,00	285 886,58
6161	Multirisques	684 145,00	682 650,18	0,00	0,00	1 494,82
6168	Autres primes d'assurance	3 621,99	3 265,83	0,00	0,00	356,16
617	Etudes et recherches	604 249,97	306 780,58	77 553,40	0,00	219 915,99
6182	Documentation générale et technique	264 440,09	253 447,94	4 434,45	0,00	6 557,70
6184	Versements à des organismes de formation	539 628,51	445 592,30	20 704,00	0,00	73 332,21
6185	Frais de colloques et de séminaires	2 880,00	2 880,00	0,00	0,00	0,00
6188	Autres frais divers	2 066 891,30	1 590 335,22	137 374,06	0,00	339 182,02
6226	Honoraires	598 911,89	314 095,67	42 322,60	0,00	242 493,62
6227	Frais d'actes et de contentieux	215 234,97	187 698,74	3 878,91	0,00	23 657,32
6228	Divers	230 334,23	227 844,49	0,00	0,00	2 489,74
6231	Annonces et insertions	222 551,35	168 482,78	12 238,50	0,00	41 830,07
6232	Fêtes et cérémonies	8 277,26	8 158,13	0,00	0,00	119,13
6233	Foires et expositions	8 900,25	4 566,57	1 320,52	0,00	3 013,16
6236	Catalogues et imprimés	582 551,34	475 921,33	31 232,50	0,00	75 397,51
6237	Publications	19 900,00	7 701,47	0,00	0,00	12 198,53
6238	Divers	18 990,69	13 818,84	0,00	0,00	5 171,85
6241	Transports de biens	137 436,61	131 126,61	0,00	0,00	6 310,00
6244	Transports administratifs	20 477,52	17 135,08	0,00	0,00	3 342,44
6247	Transports collectifs	814 805,37	761 080,32	12 254,30	0,00	41 470,75
6251	Voyages et déplacements	175 087,95	154 720,42	0,00	0,00	20 367,53
6255	Frais de déménagement	10 477,62	10 477,62	0,00	0,00	0,00
6256	Missions	168 009,73	164 843,47	0,00	0,00	3 166,26
6257	Réceptions	287 364,18	254 296,58	1 672,14	0,00	31 395,46
6261	Frais d'affranchissement	741,89	291,15	0,00	0,00	450,74
6262	Frais de télécommunications	7 281,80	1 072,80	0,00	0,00	6 209,00
627	Services bancaires et assimilés	163 045,00	88 947,97	19 939,86	0,00	54 157,17
6281	Concours divers (cotisations)	270 081,18	249 282,33	1 089,00	0,00	19 709,85
6282	Frais de gardiennage (églises, forêts, .	113 269,09	90 605,58	14 348,73	0,00	8 314,78
6283	Frais de nettoyage des locaux	198 139,85	119 902,31	3 844,04	0,00	74 393,50
62876	Remb. frais à un GFP de rattachement	5 381 785,98	4 780 507,80	383 202,44	0,00	218 075,74
62878	Remb. frais à d'autres organismes	864 077,93	525 229,18	321 441,53	0,00	17 407,22
6288	Autres services extérieurs	512 525,61	494 557,51	133,88	0,00	17 834,22
63512	Taxes foncières	1 317 970,57	1 317 970,57	0,00	0,00	0,00
6353	Impôts indirects	9 145,00	9 145,00	0,00	0,00	0,00
6355	Taxes et impôts sur les véhicules	11 020,98	8 872,38	1 764,08	0,00	384,52
6358	Autres droits	75 000,00	0,00	74 799,00	0,00	201,00

Ville de Rennes - BUDGET PRINCIPAL VdR - CA - 2022

Chap/ art (1)	Libellé (1)	Crédits ouverts (BP+DM+RAR N-1)	Crédits employés (ou restant à employer)			Crédits annulés
			Mandats émis	Charges rattachées	Restes à réaliser au 31/12	
637	Autres impôts, taxes (autres organismes)	87 743,50	23 081,10	52 800,00	0,00	11 862,40
012	Charges de personnel, frais assimilés	173 850 000,00	173 846 972,65	1 412,03	0,00	1 615,32
6216	Personnel affecté par GFP de rattachement	31 681 920,00	31 681 920,00	0,00	0,00	0,00
6218	Autre personnel extérieur	15 710,71	15 710,70	0,00	0,00	0,01
6331	Versement mobilité	1 597 070,78	1 597 070,78	0,00	0,00	0,00
6332	Cotisations versées au F.N.A.L.	402 270,84	402 270,84	0,00	0,00	0,00
6333	Particip. employeurs format ^o prof. cont.	3 085,73	3 079,07	0,00	0,00	6,66
6336	Cotisations CNFPT et CDGFPT	833 580,82	833 580,82	0,00	0,00	0,00
64111	Rémunération principale titulaires	62 377 450,79	62 377 450,79	0,00	0,00	0,00
64112	NBI, SFT, indemnité résidence	1 521 965,79	1 521 965,79	0,00	0,00	0,00
64114	Personnel titulaire Indemnité inflat ^o	233 200,00	233 200,00	0,00	0,00	0,00
64118	Autres indemnités titulaires	12 714 378,50	12 714 378,50	0,00	0,00	0,00
64131	Rémunérations non tit.	18 941 340,96	18 941 327,25	0,00	0,00	13,71
64134	Personnel non tit. - Indemnité inflat ^o	108 400,00	108 400,00	0,00	0,00	0,00
64138	Autres indemnités non tit.	6 519,84	6 519,84	0,00	0,00	0,00
64164	Emplois d'insertion indemnité inflat ^o	2 900,00	2 900,00	0,00	0,00	0,00
64168	Autres emplois d'insertion	450 974,63	450 974,63	0,00	0,00	0,00
64171	Apprentis - rémunérations	398 855,56	398 855,56	0,00	0,00	0,00
64172	Apprentis indemnité inflation	2 300,00	2 300,00	0,00	0,00	0,00
6451	Cotisations à l'U.R.S.S.A.F.	15 121 876,53	15 121 866,27	0,00	0,00	10,26
6453	Cotisations aux caisses de retraites	21 007 482,45	21 007 477,24	0,00	0,00	5,21
6454	Cotisations aux A.S.S.E.D.I.C.	61 280,80	61 276,02	0,00	0,00	4,78
6457	Cotis. sociales liées à l'apprentissage	6 811,75	6 811,75	0,00	0,00	0,00
6458	Cotis. aux autres organismes sociaux	107 078,66	107 047,87	0,00	0,00	30,79
6472	Prestations familiales directes	96 421,66	96 421,66	0,00	0,00	0,00
64732	Alloc. chômage versées aux ASSEDIC	1 699 951,19	1 699 951,19	0,00	0,00	0,00
6475	Médecine du travail, pharmacie	156 787,48	153 831,55	1 412,03	0,00	1 543,90
6478	Autres charges sociales diverses	3 598 583,69	3 598 583,69	0,00	0,00	0,00
6488	Autres charges	701 800,84	701 800,84	0,00	0,00	0,00
014	Atténuations de produits	593 346,00	544 782,72	3 913,00	0,00	44 650,28
703894	Revers. sur forfait post-stationnement	1 500,00	252,00	0,00	0,00	1 248,00
7391172	Dégrèvt taxe habitat ^o sur logements vaca	260 000,00	226 876,00	0,00	0,00	33 124,00
739118	Autres reversements de fiscalité	5 000,00	0,00	0,00	0,00	5 000,00
7489	Revers, restitut ^o sur autres attribut ^o	326 846,00	317 654,72	3 913,00	0,00	5 278,28
65	Autres charges de gestion courante	67 257 770,80	66 751 236,82	5 424,20	0,00	501 109,78
6512	Droits d'utilisat ^o informatique nuage	10 000,00	7 619,20	0,00	0,00	2 380,80
6518	Autres	169 615,80	133 760,80	2 239,20	0,00	33 615,80
6531	Indemnités	1 053 878,87	1 053 878,87	0,00	0,00	0,00
6532	Frais de mission	34 109,79	34 109,79	0,00	0,00	0,00
6533	Cotisations de retraite	84 563,83	84 563,83	0,00	0,00	0,00
6534	Cotis. de sécurité sociale - part patron	243 342,89	243 342,89	0,00	0,00	0,00
6535	Formation	17 881,06	17 881,00	0,00	0,00	0,06
65372	Cotis. fonds financt alloc. fin mandat	2 069,93	2 069,93	0,00	0,00	0,00
6541	Créances admises en non-valeur	275 000,00	274 963,19	0,00	0,00	36,81
6542	Créances éteintes	58 000,00	55 307,34	0,00	0,00	2 692,66
65548	Autres contributions	2 370 000,00	2 370 000,00	0,00	0,00	0,00
6558	Autres contributions obligatoires	3 468 000,00	3 447 022,28	0,00	0,00	20 977,72
657361	Subv. fonct. Caisse des écoles	219 000,00	219 000,00	0,00	0,00	0,00
657362	Subv. fonct. CCAS	16 930 000,00	16 930 000,00	0,00	0,00	0,00
65738	Subv. fonct. Autres organismes publics	102 987,00	96 300,00	0,00	0,00	6 687,00
6574	Subv. fonct. Associat ^o , personnes privée	39 649 748,43	39 269 999,69	2 600,00	0,00	377 148,74
65888	Autres	2 569 573,20	2 511 418,01	585,00	0,00	57 570,19
656	Frais fonctionnement des groupes d'élus	299 611,00	250 616,21	0,00	0,00	48 994,79
6561	Frais de personnel	294 881,00	250 082,39	0,00	0,00	44 798,61
6562	Matériel, équipement et fournitures	4 730,00	533,82	0,00	0,00	4 196,18
TOTAL DEPENSES DE GESTION DES SERVICES (a) = (011+012+014+65+656)		297 525 746,61	288 438 438,37	5 256 847,64	0,00	3 830 460,60
66	Charges financières (b)	3 341 000,00	2 432 662,73	578 146,32	0,00	330 190,95
66111	Intérêts réglés à l'échéance	3 249 342,16	2 971 362,16	0,00	0,00	277 980,00
66112	Intérêts - Rattachement des ICNE	57 000,00	-566 589,83	578 146,32	0,00	45 443,51
6615	Intérêts comptes courants et de dépôts	30 000,00	27 232,56	0,00	0,00	2 767,44
666	Pertes de change	2 657,84	657,84	0,00	0,00	2 000,00
6688	Autres	2 000,00	0,00	0,00	0,00	2 000,00
67	Charges exceptionnelles (c)	334 865,00	208 360,11	8,20	0,00	126 496,69
6711	Intérêts moratoires, pénalités / marché	2 300,00	2 004,87	0,00	0,00	295,13
6712	Amendes fiscales et pénales	68,00	68,00	0,00	0,00	0,00
6713	Secours et dots	10 000,00	0,00	0,00	0,00	10 000,00
6714	Bourses et prix	58 500,00	53 400,00	0,00	0,00	5 100,00
6718	Autres charges exceptionnelles gestion	88 257,28	72 408,18	8,20	0,00	15 840,90
673	Titres annulés (sur exercices antérieurs)	150 739,72	64 680,58	0,00	0,00	86 059,14

Chap/ art (1)	Libellé (1)	Crédits ouverts (BP+DM+RAR N-1)	Crédits employés (ou restant à employer)			Crédits annulés
			Mandats émis	Charges rattachées	Restes à réaliser au 31/12	
678	Autres charges exceptionnelles	25 000,00	15 798,48	0,00	0,00	9 201,52
68	Dotations provisions semi-budgétaires (d) (3)	0,00	0,00	0,00	0,00	0,00
022	Dépenses imprévues (e)	0,00				
TOTAL DES DEPENSES REELLES = a+b+c+d+e		301 201 611,61	291 079 461,21	5 835 002,16	0,00	4 287 148,24
023	Virement à la section d'investissement	9 745 158,54	0,00			9 745 158,54
042	Opérat° ordre transfert entre sections (4) (5) (6)	15 382 363,00	19 462 516,97			-4 080 153,97
675	Valeurs comptables immobilisations cédée	0,00	2 993 241,24			-2 993 241,24
6761	Différences sur réalisations (positives)	0,00	1 126 240,03			-1 126 240,03
6811	Dot. amort. et prov. Immos incorporelles	15 382 363,00	15 343 035,70			39 327,30
TOTAL DES PRELEVEMENTS AU PROFIT DE LA SECTION D'INVESTISSEMENT		25 127 521,54	19 462 516,97			5 665 004,57
043	Opérat° ordre intérieur de la section (7)	0,00	0,00			0,00
TOTAL DES DEPENSES D'ORDRE		25 127 521,54	19 462 516,97			5 665 004,57
TOTAL DES DEPENSES DE FONCTIONNEMENT DE L'EXERCICE (= Total des opérations réelles et d'ordre)		326 329 133,15	310 541 978,18	5 835 002,16	0,00	9 952 152,81
Pour information		0,00				
D 002 Déficit de fonctionnement reporté de N-1						

Détail du calcul des ICNE au compte 66112 (2)

Montant des ICNE de l'exercice	578 146,32
Montant des ICNE de l'exercice N-1	-566 589,83
= Différence ICNE N – ICNE N-1	11 556,49

(1) Détailler les chapitres budgétaires par article conformément au plan de comptes appliqué par la commune ou l'établissement.

(2) Si le mandatement des ICNE de l'exercice est inférieur au montant de l'exercice N-1, le montant du compte 66112 sera négatif.

(3) Si la commune ou l'établissement applique le régime des provisions semi-budgétaires.

(4) Cf. définition du chapitre des opérations d'ordre, *DF 042 = RI 040*.

(5) Dont 675 et 676.

(6) Le compte 6815 peut figurer dans le détail du chapitre 042 si la commune ou l'établissement applique le régime des provisions budgétaires.

(7) Chapitre destiné à retracer les opérations particulières telles que les opérations de stocks ou liées à la tenue d'un inventaire permanent simplifié.

III – VOTE DU BUDGET						III
SECTION DE FONCTIONNEMENT – DETAIL DES RECETTES						A2
Chap/ art(1)	Libellé (1)	Crédits ouverts (BP+DM+RAR N-1)	Crédits employés (ou restant à employer)			Crédits annulés
			Titres émis	Produits rattachés	Restes à réaliser au 31/12	
013	Atténuations de charges	5 419 000,00	5 486 431,85	103 663,92	0,00	-171 095,77
6032	Variat° stocks autres approvisionnements	3 034 000,00	2 997 955,96	0,00	0,00	36 044,04
6419	Remboursements rémunérations personnel	120 000,00	408 110,42	2 848,41	0,00	-290 958,83
6459	Rembours charges SS et prévoyance	615 000,00	407 196,47	100 815,51	0,00	106 988,02
6479	Rembours sur autres charges sociales	1 650 000,00	1 673 169,00	0,00	0,00	-23 169,00
70	Produits services, domaine et ventes div	29 075 817,00	25 377 881,18	3 620 009,89	0,00	77 925,93
7018	Autres ventes de produits finis	0,00	971,84	0,00	0,00	-971,84
70311	Concessions cimetières (produit net)	461 700,00	499 565,95	125 993,00	0,00	-163 858,95
70321	Stationnement et location voie publique	4 730 105,00	3 778 762,40	354 609,30	0,00	596 733,30
70323	Redev. occupat° domaine public communal	2 129 835,00	2 876 642,92	219 158,80	0,00	-965 966,72
7035	Locations de droits de chasse et pêche	140,00	147,54	0,00	0,00	-7,54
70384	Forfait de post-stationnement	170 000,00	1 269,50	180 000,00	0,00	-11 269,50
70388	Autres redevances et recettes diverses	20,00	1 669,36	0,00	0,00	-1 649,36
7062	Redevances services à caractère culturel	1 199 530,00	330 640,31	1 126 843,46	0,00	-257 953,77
70631	Redevances services à caractère sportif	2 330 000,00	1 542 668,66	359 410,72	0,00	427 920,62
7066	Redevances services à caractère social	3 638 896,00	3 535 621,30	491 244,53	0,00	-387 969,83
7067	Redev. services périscolaires et enseign	5 395 000,00	4 450 464,21	645 251,46	0,00	299 284,33
70688	Autres prestations de services	1 748 380,00	1 632 957,07	182,10	0,00	115 240,83
7081	Services exploités intérêt du personnel	0,00	146,13	0,00	0,00	-146,13
7083	Locations diverses (autres qu'immeubles)	474 663,00	431 436,85	68 051,97	0,00	-24 825,82
70848	Mise à dispo personnel autres organismes	912 000,00	887 968,71	0,00	0,00	24 031,29
70871	Remb. frais par collectivité rattachemen	30 000,00	0,00	0,00	0,00	30 000,00
70872	Remb. frais B.A. et régies municipales	922 150,00	898 058,51	0,00	0,00	24 091,49
70873	Remb. frais par les C.C.A.S.	1 015 000,00	886 988,60	0,00	0,00	128 011,40
70875	Remb. frais par les communes du GFP	0,00	7 045,89	0,00	0,00	-7 045,89
70876	Remb. frais par le GFP de rattachement	942 000,00	747 178,02	0,00	0,00	194 821,98
70878	Remb. frais par d'autres redevables	1 718 803,00	1 543 454,71	0,00	0,00	175 348,29
7088	Produits activités annexes (abonnements)	1 257 595,00	1 324 222,70	49 264,55	0,00	-115 892,25
73	Impôts et taxes	207 581 302,00	207 895 617,27	23 252,49	0,00	-337 567,76
73111	Impôts directs locaux	162 548 000,00	162 851 518,00	0,00	0,00	-303 518,00
7318	Autres impôts locaux ou assimilés	600 000,00	247 671,00	0,00	0,00	352 329,00
73211	Attribution de compensation	7 424 000,00	7 424 007,00	0,00	0,00	-7,00
73212	Dotation de solidarité communautaire	13 432 700,00	13 432 708,00	0,00	0,00	-8,00
73221	FNGIR	296 200,00	296 216,00	0,00	0,00	-16,00
73223	Fonds péréquation ress. com. et intercom	2 959 000,00	2 958 816,00	0,00	0,00	184,00
7336	Droits de place	570 402,00	606 237,59	22 486,75	0,00	-58 322,34
7343	Taxes sur les pylônes électriques	56 000,00	56 042,00	0,00	0,00	-42,00
7351	Taxe consommation finale d'électricité	3 500 000,00	3 384 064,90	765,74	0,00	115 169,36
7368	Taxes locales sur la publicité extérieur	650 000,00	642 238,30	0,00	0,00	7 761,70
7381	Taxes additionnelles droits de mutation	15 545 000,00	15 996 098,48	0,00	0,00	-451 098,48
74	Dotations et participations	75 406 852,27	75 092 234,02	2 792 389,10	0,00	-2 477 770,85
7411	Dotation forfaitaire	39 062 600,00	39 062 590,00	0,00	0,00	10,00
74123	Dotation de solidarité urbaine	12 448 400,00	12 448 358,00	0,00	0,00	42,00
74127	Dotation nationale de péréquation	3 157 300,00	3 157 262,00	0,00	0,00	38,00
744	FCTVA	15 490,35	15 490,35	0,00	0,00	0,00
745	Dotation spéciale instituteurs	14 000,00	8 424,00	0,00	0,00	5 576,00
7461	DGD	880 000,00	877 888,00	0,00	0,00	2 112,00
74718	Autres participations Etat	4 133 681,00	3 839 843,81	406 492,21	0,00	-112 655,02
7472	Participat° Régions	202 695,92	151 195,92	47 500,00	0,00	4 000,00
7473	Participat° Départements	1 597 069,56	1 464 626,99	66 581,00	0,00	65 861,57
74748	Participat° Autres communes	38 000,00	26 725,40	0,00	0,00	11 274,60
74751	Participat° GFP de rattachement	12 500,00	18 750,00	0,00	0,00	-6 250,00
7477	Participat° Budget communautaire et FS	37 661,18	0,00	0,00	0,00	37 661,18
7478	Participat° Autres organismes	10 223 254,26	10 478 113,55	2 271 815,89	0,00	-2 526 675,18
7482	Compens. perte taxe add. droits mutation	20 000,00	22 788,00	0,00	0,00	-2 788,00
74834	Etat - Compens. exonérat° taxes foncière	3 127 800,00	3 125 516,00	0,00	0,00	2 284,00
748388	Autres	395 000,00	394 662,00	0,00	0,00	338,00
7484	Dotation de recensement	41 400,00	0,00	0,00	0,00	41 400,00
75	Autres produits de gestion courante	4 682 910,00	4 894 561,27	0,00	0,00	-211 651,27
752	Revenus des immeubles	4 604 910,00	4 797 505,34	0,00	0,00	-192 595,34
757	Redevances versées par fermiers, conces.	78 000,00	94 766,95	0,00	0,00	-16 766,95
7588	Autres produits div. de gestion courante	0,00	2 288,98	0,00	0,00	-2 288,98
TOTAL = RECETTES DE GESTION DES SERVICES (a) = 70+73+74+75+013		322 165 881,27	318 746 725,59	6 539 315,40	0,00	-3 120 159,72
76	Produits financiers (b)	647 500,00	501 303,30	0,00	0,00	146 196,70
761	Produits de participations	500 000,00	498 656,70	0,00	0,00	1 343,30

Ville de Rennes - BUDGET PRINCIPAL VdR - CA - 2022

Chap/ art(1)	Libellé (1)	Crédits ouverts (BP+DM+RAR N-1)	Crédits employés (ou restant à employer)			Crédits annulés
			Titres émis	Produits rattachés	Restes à réaliser au 31/12	
764	Revenus valeurs mobilières de placement	2 500,00	2 643,34	0,00	0,00	-143,34
766	Gains de change	0,00	3,26	0,00	0,00	-3,26
7688	Autres	145 000,00	0,00	0,00	0,00	145 000,00
77	Produits exceptionnels (c)	182 934,36	4 031 493,90	339 184,00	0,00	-4 187 743,54
7711	Dédits et pénalités perçus	1 000,00	174 721,12	0,00	0,00	-173 721,12
7714	Recouvrts créances admises en non valeur	0,00	58,28	0,00	0,00	-58,28
7718	Autres produits except. opérat° gestion	66 830,00	149 357,99	0,00	0,00	-82 527,99
773	Mandats annulés (exercices antérieurs)	0,00	74 757,08	0,00	0,00	-74 757,08
774	Subventions exceptionnelles	0,00	500,00	0,00	0,00	-500,00
775	Produits des cessions d'immobilisations	0,00	3 914 810,53	0,00	0,00	-3 914 810,53
7788	Produits exceptionnels divers	115 104,36	-282 711,10	339 184,00	0,00	58 631,46
78	Reprises provisions semi-budgétaires (d) (2)	609 804,00	609 804,00	0,00	0,00	0,00
7815	Rep. prov. charges fonctionnt courant	400 000,00	400 000,00	0,00	0,00	0,00
7817	Rep. prov. dépréc. actifs circulants	209 804,00	209 804,00	0,00	0,00	0,00
TOTAL DES RECETTES REELLES =a+b+c+d		323 606 119,63	323 889 326,79	6 878 499,40	0,00	-7 161 706,56
042	Opérat° ordre transfert entre sections (3) (4) (5)	1 295 993,00	1 389 413,36			-93 420,36
722	Immobilisations corporelles	1 072 000,00	1 063 500,15			8 499,85
7761	Diff / réal (+) transférées en invest.	0,00	204 670,74			-204 670,74
777	Quote-part subv invest transf cpte résul	123 993,00	121 242,47			2 750,53
7811	Rep. amort. immos corpo. et incorp.	100 000,00	0,00			100 000,00
043	Opérat° ordre intérieur de la section (6)	0,00	0,00			0,00
TOTAL DES RECETTES D'ORDRE		1 295 993,00	1 389 413,36			-93 420,36
TOTAL DES RECETTES DE FONCTIONNEMENT DE L'EXERCICE (=Total des opérations réelles et d'ordre)		324 902 112,63	325 278 740,15	6 878 499,40	0,00	-7 255 126,92
Pour information R 002 Excédent de fonctionnement reporté de N-1		1 427 020,52				

Détail du calcul des ICNE au compte 7622

Montant des ICNE de l'exercice	0,00
Montant des ICNE de l'exercice N-1	0,00
= Différence ICNE N – ICNE N-1	0,00

(1) Détailler les chapitres budgétaires par article conformément au plan de comptes appliqué par la commune ou l'établissement.

(2) Si la commune ou l'établissement applique le régime des provisions semi-budgétaires.

(3) Cf. définitions du chapitre des opérations d'ordre, RF 042 = DI 040.

(4) Dont 776.

(5) Le compte 7815 peut figurer dans le détail du chapitre 042 si la commune ou l'établissement applique le régime des provisions budgétaires.

(6) Chapitre destiné à retracer les opérations particulières telles que les opérations de stocks ou liées à la tenue d'un inventaire permanent simplifié.

III – VOTE DU BUDGET					III
SECTION D'INVESTISSEMENT – DETAIL DES DEPENSES					B1
Chap/ art (1)	Libellé (1)	Crédits ouverts (BP+DM+RAR N-1)	Mandats émis	Restes à réaliser au 31/12	Crédits annulés
010	Stocks	0,00	0,00	0,00	0,00
20	Immobilisations incorporelles (sauf opérations et 204)	4 589 435,31	3 185 915,46	0,00	1 403 519,85
2031	Frais d'études	3 598 630,71	2 394 548,30	0,00	1 204 082,41
2033	Frais d'insertion	2 864,00	2 592,00	0,00	272,00
2051	Concessions, droits similaires	528 440,60	329 937,36	0,00	198 503,24
2088	Autres immobilisations incorporelles	459 500,00	458 837,80	0,00	662,20
204	Subventions d'équipement versées (sauf opérations)	13 337 748,26	11 675 977,62	0,00	1 661 770,64
2041511	GFP rat : Bien mobilier, matériel	5 367 527,70	3 831 197,92	0,00	1 536 329,78
2041512	GFP rat : Bâtiments, installations	434 000,00	434 000,00	0,00	0,00
2041632	ADM : Bâtiments, installations	2 000 000,00	2 000 000,00	0,00	0,00
204171	Autres EPL : Bien mobilier, matériel	60 000,00	60 000,00	0,00	0,00
204172	Autres EPL : Bâtiments, installations	327 137,46	327 137,46	0,00	0,00
204181	Autres org pub - Biens mob, mat, études	1 000,00	0,00	0,00	1 000,00
20421	Privé : Bien mobilier, matériel	642 056,71	534 464,43	0,00	107 592,28
20422	Privé : Bâtiments, installations	4 506 026,39	4 489 177,81	0,00	16 848,58
21	Immobilisations corporelles (sauf opérations)	12 956 808,27	10 875 646,23	0,00	2 081 162,04
2111	Terrains nus	290 843,39	187 643,34	0,00	103 200,05
21318	Autres bâtiments publics	1 630 848,46	1 563 156,21	0,00	67 692,25
2138	Autres constructions	2 568 266,49	2 031 454,18	0,00	536 812,31
21571	Matériel roulant	349 827,78	230 343,22	0,00	119 484,56
21578	Autre matériel et outillage de voirie	112 351,56	79 778,58	0,00	32 572,98
2161	Oeuvres et objets d'art	138 602,00	127 500,21	0,00	11 101,79
2162	Fonds anciens des bibliothèques et musée	23 500,00	0,00	0,00	23 500,00
2182	Matériel de transport	1 220 756,94	1 090 840,16	0,00	129 916,78
2183	Matériel de bureau et informatique	909 940,91	892 490,15	0,00	17 450,76
2184	Mobilier	962 585,51	767 390,73	0,00	195 194,78
2185	Cheptel	1 100,00	400,00	0,00	700,00
2188	Autres immobilisations corporelles	4 748 185,23	3 904 649,45	0,00	843 535,78
22	Immobilisations reçues en affectation (sauf opérations)	0,00	0,00	0,00	0,00
23	Immobilisations en cours (sauf opérations)	59 229 773,77	51 476 544,38	0,00	7 753 229,39
2312	Agencements et aménagements de terrains	7 310 450,69	6 164 835,71	0,00	1 145 614,98
2313	Constructions	47 031 520,07	42 012 106,59	0,00	5 019 413,48
2315	Installat°, matériel et outillage techni	3 249 739,79	2 075 014,71	0,00	1 174 725,08
2316	Restauration collections, oeuvres d'art	421 676,05	368 867,73	0,00	52 808,32
2318	Autres immo. corporelles en cours	109 980,56	33 337,26	0,00	76 643,30
238	Avances versées commandes immo. incorp.	1 106 406,61	822 382,38	0,00	284 024,23
Total des dépenses d'équipement		90 113 765,61	77 214 083,69	0,00	12 899 681,92
10	Dotations, fonds divers et réserves	20 000,00	3 484,74	0,00	16 515,26
10226	Taxe d'aménagement	20 000,00	3 484,74	0,00	16 515,26
13	Subventions d'investissement	0,00	0,00	0,00	0,00
16	Emprunts et dettes assimilées	32 003 100,00	21 329 453,12	435 148,55	10 238 498,33
16311	Emprunt obligataire remboursable in fine	10 000 000,00	10 000 000,00	0,00	0,00
1641	Emprunts en euros	9 900 000,00	9 668 122,72	0,00	231 877,28
16441	Opérat° afférentes à l'emprunt	2 070 000,00	1 639 821,65	428 571,43	1 606,92
16449	Opérat° de tirage sur ligne trésorerie	10 000 000,00	0,00	0,00	10 000 000,00
165	Dépôts et cautionnements reçus	13 100,00	6 508,75	6 577,12	14,13
16818	Emprunts - Autres prêteurs	20 000,00	15 000,00	0,00	5 000,00
18	Compte de liaison : affectat° (BA,régie)	0,00	0,00	0,00	0,00
26	Participat° et créances rattachées	944 950,00	942 865,20	0,00	2 084,80
261	Titres de participation	944 950,00	942 865,20	0,00	2 084,80
27	Autres immobilisations financières	1 157 462,00	749 126,29	57 241,20	351 094,51
274	Prêts	300 000,00	300 000,00	0,00	0,00
275	Dépôts et cautionnements versés	354 560,00	4 224,29	0,00	350 335,71
2764	Créances sur personnes de droit privé	502 902,00	444 902,00	57 241,20	758,80
020	Dépenses imprévues	0,00			
Total des dépenses financières		34 125 512,00	23 024 929,35	492 389,75	10 608 192,90
458125	PRAIRIES DE RENNES (EX ST MARTIN) - AMÉNAGTS - RENNES MÉTROPOLE (3)	100 000,00	3 634,60	96 365,40	0,00
458127	Voirie primaire ZAC Normandie Saumurois - RM (3)	490 000,00	431 138,51	58 861,49	0,00
458128	Lotissement Victor Rault (3)	39 081,00	28 000,00	11 081,00	0,00
Total des dépenses d'opérations pour compte de tiers		629 081,00	462 773,11	166 307,89	0,00
TOTAL DEPENSES REELLES		124 868 358,61	100 701 786,15	658 697,64	23 507 874,82
040	Opérat° ordre transfert entre sections (4)	1 295 993,00	1 389 413,36		-93 420,36
	Reprises sur autofinancement antérieur (5)	223 993,00	121 242,47		102 750,53

Ville de Rennes - BUDGET PRINCIPAL VdR - CA - 2022

Chap/ art (1)	Libellé (1)	Crédits ouverts (BP+DM+RAR N-1)	Mandats émis	Restes à réaliser au 31/12	Crédits annulés
13911	<i>Etat et établissements nationaux</i>	103 993,00	103 993,00		0,00
13918	<i>Autres subventions d'équipement</i>	17 249,57	17 249,47		0,10
13938	<i>Sub. transf cpte résult. Autres fonds</i>	2 750,43	0,00		2 750,43
192	<i>Plus ou moins-values sur cession immo.</i>	0,00	204 670,74		-204 670,74
28188	<i>Autres immo. corporelles</i>	100 000,00	0,00		100 000,00
	Charges transférées (6)	1 072 000,00	1 268 170,89		-196 170,89
192	<i>Plus ou moins-values sur cession immo.</i>	0,00	204 670,74		-204 670,74
2188	<i>Autres immobilisations corporelles</i>	40 000,00	33 060,05		6 939,95
2312	<i>Agencements et aménagements de terrains</i>	746 000,00	745 382,40		617,60
2313	<i>Constructions</i>	286 000,00	285 057,70		942,30
041	Opérations patrimoniales (7)	6 226 300,00	4 836 105,91		1 390 194,09
204421	<i>Sub nat privé - Biens mob, mat, études</i>	40 000,00	0,00		40 000,00
2051	<i>Concessions, droits similaires</i>	19 000,00	18 073,38		926,62
2111	<i>Terrains nus</i>	1 126 007,60	1 125 007,60		1 000,00
2128	<i>Autres agencements et aménagements</i>	381 000,00	351 729,32		29 270,68
21318	<i>Autres bâtiments publics</i>	23 300,00	10 260,00		13 040,00
2151	<i>Réseaux de voirie</i>	15 000,00	0,00		15 000,00
2161	<i>Oeuvres et objets d'art</i>	100 000,00	6 582,00		93 418,00
2168	<i>Autres collections et oeuvres d'art</i>	40 000,00	38 402,99		1 597,01
2182	<i>Matériel de transport</i>	54 000,00	0,00		54 000,00
2188	<i>Autres immobilisations corporelles</i>	1 000,00	0,00		1 000,00
2312	<i>Agencements et aménagements de terrains</i>	584 000,00	573 675,65		10 324,35
2313	<i>Constructions</i>	3 600 992,40	2 667 646,79		933 345,61
2315	<i>Installat°, matériel et outillage techni</i>	242 000,00	44 728,18		197 271,82
	TOTAL DEPENSES D'ORDRE	7 522 293,00	6 225 519,27		1 296 773,73
	TOTAL DES DEPENSES D'INVESTISSEMENT DE L'EXERCICE (= Total des dépenses réelles et d'ordre)	132 390 651,61	106 927 305,42	658 697,64	24 804 648,55
	Pour information D 001 Solde d'exécution négatif reporté de N-1	22 952 420,07			

(1) Détailler les chapitres budgétaires par article conformément au plan de comptes appliqué par la commune ou l'établissement.

(2) Voir état III B3 pour le détail des opérations d'équipement.

(3) Voir annexes IV A9 pour le détail des opérations pour compte de tiers.

(4) Cf. définitions du chapitre d'opérations d'ordre, DI 040=RF 042.

(5) Les comptes 15, 29, 39, 49 et 59 peuvent figurer dans le détail du chapitre 040 si la commune ou l'établissement applique le régime des provisions budgétaires.

(6) Dont 192.

(7) Cf. définitions du chapitre des opérations d'ordre, DI 041= RI 041.

III – VOTE DU BUDGET					III
SECTION D'INVESTISSEMENT – DETAIL DES RECETTES					B2
Chap/ art (1)	Libellé (1)	Crédits ouverts (BP+DM+RAR N-1)	Titres émis	Restes à réaliser au 31/12	Crédits annulés
010	Stocks	0,00	0,00	0,00	0,00
13	Subventions d'investissement	12 018 632,85	6 333 449,58	5 239 940,86	445 242,41
1311	Subv. transf. Etat et établ. Nationaux	227 800,00	61 866,00	55 000,00	110 934,00
1312	Subv. transf. Régions	56 000,00	0,00	0,00	56 000,00
13151	Subv. transf. GFP de rattachement	500 000,00	500 000,00	0,00	0,00
1318	Autres subventions d'équipement transf.	273 800,00	7 422,00	273 801,62	-7 423,62
1321	Subv. non transf. Etat, établ. nationaux	6 902 814,40	4 100 594,82	2 576 164,20	226 055,38
1322	Subv. non transf. Régions	1 619 177,79	487 685,24	1 466 733,11	-335 240,56
1323	Subv. non transf. Départements	199 776,00	157 727,17	139 844,00	-97 795,17
13251	Subv. non transf. GFP de rattachement	560 020,00	618 408,14	0,00	-58 388,14
13258	Subv. non transf. Autres groupements	14 416,00	14 416,00	0,00	0,00
1326	Subv. non transf. Autres E.P.L.	0,00	42 532,36	24 299,28	-66 831,64
1328	Autres subventions d'équip. non transf.	1 664 828,66	342 797,85	704 098,65	617 932,16
16	Emprunts et dettes assimilées(hors 165)	51 884 127,24	33 000 000,00	0,00	18 884 127,24
1641	Emprunts en euros	41 884 127,24	33 000 000,00	0,00	8 884 127,24
16449	Opérat° de tirage sur ligne trésorerie	10 000 000,00	0,00	0,00	10 000 000,00
20	Immobilisations incorporelles(sauf 204)	230 300,00	15 287,90	47 000,00	168 012,10
2031	Frais d'études	230 300,00	15 287,90	47 000,00	168 012,10
204	Subventions d'équipement versées	73 702,60	41 411,84	6 251,40	26 039,36
2041511	GFP rat : Bien mobilier, matériel	73 702,60	0,00	0,00	73 702,60
20422	Privé : Bâtiments, installations	0,00	41 411,84	6 251,40	-47 663,24
21	Immobilisations corporelles	0,00	6 068,95	0,00	-6 068,95
2138	Autres constructions	0,00	6 068,95	0,00	-6 068,95
22	Immobilisations reçues en affectation	0,00	0,00	0,00	0,00
23	Immobilisations en cours	0,00	8 776,31	0,00	-8 776,31
2312	Agencements et aménagements de terrains	0,00	735,23	0,00	-735,23
2313	Constructions	0,00	8 041,08	0,00	-8 041,08
Total des recettes d'équipement		64 206 762,69	39 404 994,58	5 293 192,26	19 508 575,85
10	Dotations, fonds divers et réserves	46 207 712,21	46 097 188,97	0,00	110 523,24
10222	FCTVA	8 139 382,25	8 139 382,25	0,00	0,00
10226	Taxe d'aménagement	200 000,00	112 976,76	0,00	87 023,24
10251	Dons et legs en capital	23 500,00	0,00	0,00	23 500,00
1068	Excédents de fonctionnement capitalisés	37 844 829,96	37 844 829,96	0,00	0,00
138	Autres subvent° invest. non transf.	7 277 420,00	7 327 300,00	0,00	-49 880,00
1381	Subv non transf Etat et établ. nationaux	5 352 420,00	5 402 300,00	0,00	-49 880,00
1388	Autres subventions non transférables	1 925 000,00	1 925 000,00	0,00	0,00
165	Dépôts et cautionnements reçus	4 000,00	16 251,73	0,00	-12 251,73
18	Compte de liaison : affectat° (BA,régie)	0,00	0,00	0,00	0,00
26	Participat° et créances rattachées	0,00	0,00	0,00	0,00
27	Autres immobilisations financières	3 931 902,00	3 059 600,40	581 902,00	290 399,60
274	Prêts	3 200 000,00	3 000 000,00	200 000,00	0,00
275	Dépôts et cautionnements versés	413 000,00	59 600,40	63 000,00	290 399,60
2764	Créances sur personnes de droit privé	318 902,00	0,00	318 902,00	0,00
024	Produits des cessions d'immobilisations	1 891 225,00		0,00	
Total des recettes financières		59 312 259,21	56 500 341,10	581 902,00	2 230 016,11
458222	Interconnexion eau potable Arzel-Rennes-CEBR (2)	7 415,00	7 412,26	0,00	2,74
458225	PRAIRIES DE RENNES (EX ST MARTIN) - AMGT - RM - RBMT (2)	100 000,00	0,00	100 000,00	0,00
458227	Voirie primaire ZAC Normandie Saumurois - RM rbmt (2)	232 000,00	170 000,00	62 000,00	0,00
458228	Lotissement Victor Rault - Rmbt (2)	130 813,24	130 813,24	0,00	0,00
Total des recettes d'opérations pour compte de tiers		470 228,24	308 225,50	162 000,00	2,74
TOTAL DES RECETTES REELLES		123 989 250,14	96 213 561,18	6 037 094,26	21 738 594,70
021	Virement de la sect° de fonctionnement	9 745 158,54			
040	Opérat° ordre transfert entre sections (3) (4)	15 382 363,00	19 462 516,97		-4 080 153,97
192	Plus ou moins-values sur cession immo.	0,00	1 126 240,03		-1 126 240,03
2111	Terrains nus	0,00	225 132,09		-225 132,09
21318	Autres bâtiments publics	0,00	177 523,91		-177 523,91
2138	Autres constructions	0,00	2 512 455,69		-2 512 455,69
21578	Autre matériel et outillage de voirie	0,00	53 409,42		-53 409,42
2188	Autres immobilisations corporelles	0,00	24 720,13		-24 720,13
2802	Frais liés à la réalisation des document	104 552,10	104 552,10		0,00
28031	Frais d'études	644,00	644,00		0,00

Ville de Rennes - BUDGET PRINCIPAL VdR - CA - 2022

Chap/ art (1)	Libellé (1)	Crédits ouverts (BP+DM+RAR N-1)	Titres émis	Restes à réaliser au 31/12	Crédits annulés
2804112	Subv. Etat : Bâtiments, installations	5 173,00	5 173,00		0,00
2804122	Subv.Régions : Bâtiments, installations	40 000,00	40 000,00		0,00
2804132	Subv. Dpt : Bâtiments, installations	114 582,00	114 582,00		0,00
28041412	Subv.Cne GFP : Bâtiments, installations	1 666,00	1 666,00		0,00
28041511	GFP rat : Bien mobilier, matériel	3 389 743,71	3 389 743,71		0,00
28041512	GFP rat : Bâtiments, installations	525 228,00	525 228,00		0,00
28041582	GFP : Bâtiments, installations	184 732,00	184 732,00		0,00
28041621	CCAS : Bien mobilier, matériel	46 049,69	46 049,69		0,00
28041622	CCAS : Bâtiments, installations	27 788,00	27 788,00		0,00
2804171	Autres EPL : Bien mobilier, matériel	66 640,00	66 640,00		0,00
2804172	Autres EPL : Bâtiments, installations	117 702,00	117 702,00		0,00
2804182	Autres org pub - Bâtiments et installat°	1 486 515,00	1 486 515,00		0,00
280421	Privé : Bien mobilier, matériel	610 719,80	610 719,80		0,00
280422	Privé : Bâtiments, installations	1 106 120,00	1 106 120,00		0,00
2804412	Sub nat org pub - Bâtiments, installat°	2 490,00	2 490,00		0,00
2804422	Sub nat privé - Bâtiments et installat°	514 811,00	514 811,00		0,00
28051	Concessions et droits similaires	236 553,84	236 553,84		0,00
28088	Autres immobilisations incorporelles	93,00	93,00		0,00
28121	Plantations d'arbres et d'arbustes	14 395,00	14 395,00		0,00
28132	Immeubles de rapport	62 411,90	62 411,90		0,00
28138	Autres constructions	6 904,06	6 904,06		0,00
281571	Matériel roulant	246 356,00	246 356,00		0,00
281578	Autre matériel et outillage de voirie	95 138,38	95 138,38		0,00
28181	Installations générales, aménagt divers	39 327,30	0,00		39 327,30
28182	Matériel de transport	451 379,56	451 379,56		0,00
28183	Matériel de bureau et informatique	967 366,29	967 366,29		0,00
28184	Mobilier	524 650,41	524 650,41		0,00
28185	Cheptel	1 594,80	1 594,80		0,00
28188	Autres immo. corporelles	4 391 036,16	4 391 036,16		0,00
TOTAL DES PRELEVEMENTS PROVENANT DE LA SECTION DE FONCTIONNEMENT		25 127 521,54	19 462 516,97		5 665 004,57
041	Opérations patrimoniales (5)	6 226 300,00	4 836 105,91		1 390 194,09
10251	Dons et legs en capital	90 000,00	450,00		89 550,00
1311	Subv. transf. Etat et établ. Nationaux	54 000,00	0,00		54 000,00
13251	Subv. non transf. GFP de rattachement	1 000,00	0,00		1 000,00
1328	Autres subventions d'équip. non transf.	1 126 307,60	1 125 307,60		1 000,00
2031	Frais d'études	2 735 000,00	2 252 865,42		482 134,58
2188	Autres immobilisations corporelles	40 000,00	0,00		40 000,00
238	Avances versées commandes immo. incorp.	2 179 992,40	1 457 482,89		722 509,51
TOTAL DES RECETTES D'ORDRE		31 353 821,54	24 298 622,88		7 055 198,66
TOTAL DES RECETTES D'INVESTISSEMENT DE L'EXERCICE (= Total des recettes réelles et d'ordre)		155 343 071,68	120 512 184,06	6 037 094,26	28 793 793,36
Pour information R 001 Solde d'exécution positif reporté de N-1		0,00			

(1) Détailler les chapitres budgétaires par article conformément au plan de comptes appliqué par la commune ou l'établissement.

(2) Voir annexes IV A9 pour le détail des opérations pour compte de tiers.

(3) Cf. définition du chapitre des opérations d'ordre, RI 040 = DF 042.

(4) Les comptes 15, 29, 39, 49 et 59 peuvent figurer dans le détail du chapitre 040 si la commune ou l'établissement applique le régime des provisions budgétaires.

(5) Cf. définitions du chapitre des opérations d'ordre, DI 041 = RI 041.

III – VOTE DU BUDGET	III
DETAIL DES CHAPITRES D'OPERATION D'EQUIPEMENT	B3

Cet état ne contient pas d'information.

IV – ANNEXES

PRESENTATION CROISEE PAR FONCTION – VUE D'ENSEMBLE (1)

IV

A1

Libellé	01 Opérations non ventilables	0 Services généraux administrat° publiques	1 Sécurité et salubrité publiques	2 Enseignement - Formation	3 Culture	4 Sport et jeunesse	5 Interventions sociales et santé	6 Famille	7 Logement	8 Aménagt et services urbains, environnem	9 Action économique	TOTAL
---------	--	--	--	----------------------------------	--------------	---------------------------	--	--------------	---------------	--	---------------------------	-------

INVESTISSEMENT

REALISATIONS (de l'exercice + restes à réaliser N-1)												
Dépenses réelles	22 509 285	9 813 791	488 845	27 493 584	4 036 914	13 262 287	1 875 780	477 631	357	17 848 695	2 894 618	100 701 786
- Equipements municipaux (2)		5 978 593	488 845	27 285 456	3 646 746	13 078 143	914 424	430 053	357	10 820 871	2 894 618	65 538 106
- Equip. non municipaux (c/204) (3)		3 831 198	0	8 128	390 168	184 144	961 356	47 577	0	6 253 407	0	11 675 978
- Opérations financières	22 509 285											22 509 285
Dépenses d'ordre	6 225 519											6 225 519
Solde d'exécution reporté de N-1	22 952 420											22 952 420
Total dépenses	51 687 225	9 813 791	488 845	27 493 584	4 036 914	13 262 287	1 875 780	477 631	357	17 848 695	2 894 618	129 879 725
Total recettes	109 123 226	68 807	0	1 571 136	1 486 600	1 353 493	2 036 804	0	41 412	4 508 464	322 241	120 512 184
Solde d'investissement	57 436 002	-9 744 984	-488 845	-25 922 447	-2 550 314	-11 908 793	161 024	-477 631	41 055	-13 340 231	-2 572 377	-9 367 541
RESTES A REALISER au 31/12/N												
Total RAR dépenses	590 375	0	0	0	0	0	0	0	0	68 322	0	658 698
Total RAR recettes	225 000	381 525	115 129	1 390 062	1 218 364	292 000	139 844	329 300	6 251	1 695 930	243 689	6 037 094
SOLDE RAR investissement	-365 375	381 525	115 129	1 390 062	1 218 364	292 000	139 844	329 300	6 251	1 627 608	243 689	5 378 397

FONCTIONNEMENT

REALISATIONS (de l'exercice + restes à réaliser N-1)												
Total dépenses	24 385 366	97 164 466	6 053 594	33 788 263	36 350 976	41 630 907	24 843 583	21 216 505	1 988 550	25 692 443	3 262 329	316 376 980
Total recettes	272 591 815	9 434 045	839 997	7 981 542	5 125 358	5 474 497	453 694	14 640 436	2 393 346	13 535 466	1 114 065	333 584 260
Solde de fonctionnement	248 206 449	-87 730 421	-5 213 597	-25 806 722	-31 225 618	-36 156 410	-24 389 889	-6 576 069	404 797	-12 156 977	-2 148 263	17 207 280
RESTES A REALISER au 31/12/N												
Total RAR dépenses	0	0	0	0	0	0	0	0	0	0	0	0
Total RAR recettes	0	0	0	0	0	0	0	0	0	0	0	0
SOLDE RAR fonctionnement	0	0	0	0	0	0	0	0	0	0	0	0

(1) La production de cet état est obligatoire pour les communes de 3 500 habitants et plus, les groupements comprenant au moins une telle commune, leurs établissements et services administratifs hormis les caisses des écoles et les services à activité unique érigés en établissement public ou budget annexe (L. 2312-3, R. 2311-1 et R. 2311-10. Dans les communes de 3 500 habitants et plus, le croisement par fonction est fait à un chiffre (correspondant à la fonction). Dans les communes de 10 000 habitants et plus, le croisement par fonction est fait au niveau le plus détaillé de la nomenclature fonctionnelle (sous-fonction ou rubrique). Les groupements et leurs établissements publics suivent les règles de production et de présentation applicable à la commune membre comptant le plus grand nombre d'habitants (articles L. 5211-14 + L. 5711-1 et R. 5711-2 du CGCT).

(2) Ou biens de la structure intercommunale.

(3) Ou biens ne relevant pas de la structure intercommunale.

IV – ANNEXES												IV
PRESENTATION CROISEE PAR FONCTION – VUE D'ENSEMBLE												A1

Art. (1)	Libellé	01 Opérations non ventilables	0 Services généraux administrat° publiques	1 Sécurité et salubrité publiques	2 Enseignement - Formation	3 Culture	4 Sport et jeunesse	5 Interventions sociales et santé	6 Famille	7 Logement	8 Aménagt et services urbains, environnem	9 Action économique	TOTAL
----------	---------	--	--	--	----------------------------------	--------------	---------------------------	--	--------------	---------------	--	---------------------------	-------

INVESTISSEMENT													
DEPENSES													
Total dépenses d'investissement		52 277 600	9 813 791	488 845	27 493 584	4 036 914	13 262 287	1 875 780	477 631	357	17 917 017	2 894 618	130 538 423
Dépenses réelles		23 099 661	9 813 791	488 845	27 493 584	4 036 914	13 262 287	1 875 780	477 631	357	17 917 017	2 894 618	101 360 484
010	Stocks	0	0	0	0	0	0	0	0	0	0	0	0
10	Dotations, fonds divers et réserves	3 485	0	0	0	0	0	0	0	0	0	0	3 485
10226	Taxe d'aménagement	3 485	0	0	0	0	0	0	0	0	0	0	3 485
13	Subventions d'investissement	0	0	0	0	0	0	0	0	0	0	0	0
16	Emprunts et dettes assimilées	21 764 602	0	0	0	0	0	0	0	0	0	0	21 764 602
16311	Emprunt obligataire remboursable in fine	10 000 000	0	0	0	0	0	0	0	0	0	0	10 000 000
1641	Emprunts en euros	9 668 123	0	0	0	0	0	0	0	0	0	0	9 668 123
16441	Opérat° afférentes à l'emprunt	2 068 393	0	0	0	0	0	0	0	0	0	0	2 068 393
165	Dépôts et cautionnements reçus	13 086	0	0	0	0	0	0	0	0	0	0	13 086
16818	Emprunts - Autres prêteurs	15 000	0	0	0	0	0	0	0	0	0	0	15 000
18	Compte de liaison : affectat° (BA,régie)	0	0	0	0	0	0	0	0	0	0	0	0
20	Immobilisations incorporelles	0	388 204	0	152 127	86 639	1 108 138	5 352	27 940	0	1 319 088	98 427	3 185 915
2031	Frais d'études	0	250 653	0	118 395	39 327	1 108 138	5 352	27 940	0	786 559	58 185	2 394 548
2033	Frais d'insertion	0	2 592	0	0	0	0	0	0	0	0	0	2 592
2051	Concessions, droits similaires	0	134 960	0	33 732	47 313	0	0	0	0	73 691	40 242	329 937
2088	Autres immobilisations incorporelles	0	0	0	0	0	0	0	0	0	458 838	0	458 838
204	Subventions d'équipement versées	0	3 831 198	0	8 128	390 168	184 144	961 356	47 577	0	6 253 407	0	11 675 978
2041511	GFP rat : Bien mobilier, matériel	0	3 831 198	0	0	0	0	0	0	0	0	0	3 831 198
2041512	GFP rat : Bâtiments, installations	0	0	0	0	0	0	0	0	0	434 000	0	434 000
2041632	ADM : Bâtiments, installations	0	0	0	0	0	0	0	0	0	2 000 000	0	2 000 000
204171	Autres EPL : Bien mobilier, matériel	0	0	0	0	60 000	0	0	0	0	0	0	60 000
204172	Autres EPL : Bâtiments, installations	0	0	0	0	0	28 932	298 205	0	0	0	0	327 137
20421	Privé : Bien mobilier, matériel	0	0	0	0	330 168	128 421	20 000	47 577	0	8 298	0	534 464
20422	Privé : Bâtiments, installations	0	0	0	8 128	0	26 790	643 151	0	0	3 811 108	0	4 489 178
21	Immobilisations corporelles	0	3 451 132	13 880	2 106 356	626 711	731 893	15 679	58 082	0	3 761 456	110 457	10 875 646
2111	Terrains nus	0	0	0	0	0	0	0	0	0	187 643	0	187 643
21318	Autres bâtiments publics	0	1 509 991	0	53 165	0	0	0	0	0	0	0	1 563 156
2138	Autres constructions	0	0	0	0	0	0	0	0	0	2 031 454	0	2 031 454
21571	Matériel roulant	0	230 343	0	0	0	0	0	0	0	0	0	230 343

Ville de Rennes - BUDGET PRINCIPAL VdR - CA - 2022

Art. (1)	Libellé	01 Opérations non ventilables	0 Services généraux administrat° publiques	1 Sécurité et salubrité publiques	2 Enseignement - Formation	3 Culture	4 Sport et jeunesse	5 Interventions sociales et santé	6 Famille	7 Logement	8 Aménagt et services urbains, environnem	9 Action économique	TOTAL
21578	Autre matériel et outillage de voirie	0	52 330	0	0	0	0	0	0	0	27 448	0	79 779
2161	Oeuvres et objets d'art	0	0	0	0	127 500	0	0	0	0	0	0	127 500
2182	Matériel de transport	0	1 038 949	0	2 296	0	0	0	0	0	49 595	0	1 090 840
2183	Matériel de bureau et informatique	0	39 300	3 663	811 070	23 397	14 560	0	0	0	500	0	892 490
2184	Mobilier	0	204 918	0	460 174	26 540	18 989	0	17 800	0	38 970	0	767 391
2185	Cheptel	0	0	0	0	0	400	0	0	0	0	0	400
2188	Autres immobilisations corporelles	0	375 300	10 217	779 651	449 274	697 944	15 679	40 282	0	1 425 845	110 457	3 904 649
22	Immobilisations reçues en affectation	0	0	0	0	0	0	0	0	0	0	0	0
23	Immobilisations en cours	0	2 139 256	474 965	25 026 973	2 933 396	11 238 111	893 393	344 032	357	5 740 328	2 685 734	51 476 544
2312	Agencements et aménagements de terrains	0	212 617	0	413 643	0	2 410 504	0	23 174	0	3 104 899	0	6 164 836
2313	Constructions	0	1 497 049	176 333	24 534 567	2 640 746	8 681 886	893 393	307 778	357	604 033	2 675 965	42 012 107
2315	Installat°, matériel et outillage techni	0	0	298 632	0	0	0	0	0	0	1 766 613	9 769	2 075 015
2316	Restauration collections, oeuvres d'art	0	0	0	0	292 650	0	0	0	0	76 218	0	368 868
2318	Autres immo. corporelles en cours	0	5 550	0	0	0	0	0	0	0	27 788	0	33 337
238	Avances versées commandes immo. incorp.	0	424 040	0	78 763	0	145 721	0	13 080	0	160 778	0	822 382
26	Participat° et créances rattachées	741 350	0	0	0	0	0	0	0	0	201 515	0	942 865
261	Titres de participation	741 350	0	0	0	0	0	0	0	0	201 515	0	942 865
27	Autres immobilisations financières	224	4 000	0	200 000	0	0	0	0	0	602 143	0	806 367
274	Prêts	0	0	0	200 000	0	0	0	0	0	100 000	0	300 000
275	Dépôts et cautionnements versés	224	4 000	0	0	0	0	0	0	0	0	0	4 224
2764	Créances sur personnes de droit privé	0	0	0	0	0	0	0	0	0	502 143	0	502 143
Opérations d'équipement		0	0	0	0	0	0	0	0	0	0	0	0
Opérations pour compte de tiers		590 000	0	0	0	0	0	0	0	0	39 081	0	629 081
458125	PRAIRIES DE RENNES (EX ST MARTIN) - AMÉNAGTS - RENNES MÉTROPOLE	100 000	0	0	0	0	0	0	0	0	0	0	100 000
458127	Voirie primaire ZAC Normandie Saumurois - RM	490 000	0	0	0	0	0	0	0	0	0	0	490 000
458128	Lotissement Victor Rault	0	0	0	0	0	0	0	0	0	39 081	0	39 081
Dépenses d'ordre		6 225 519	0	0	0	0	0	0	0	0	0	0	6 225 519
040	Opérat° ordre transfert entre sections	1 389 413	0	0	0	0	0	0	0	0	0	0	1 389 413
13911	Etat et établissements nationaux	103 993	0	0	0	0	0	0	0	0	0	0	103 993
13918	Autres subventions d'équipement	17 249	0	0	0	0	0	0	0	0	0	0	17 249
192	Plus ou moins-values sur cession immo.	204 671	0	0	0	0	0	0	0	0	0	0	204 671

Ville de Rennes - BUDGET PRINCIPAL VdR - CA - 2022

Art. (1)	Libellé	01 Opérations non ventilables	0 Services généraux administrat° publiques	1 Sécurité et salubrité publiques	2 Enseignement - Formation	3 Culture	4 Sport et jeunesse	5 Interventions sociales et santé	6 Famille	7 Logement	8 Aménagt et services urbains, environnem	9 Action économique	TOTAL
2188	Autres immobilisations corporelles	33 060	0	0	0	0	0	0	0	0	0	0	33 060
2312	Agencements et aménagements de terrains	745 382	0	0	0	0	0	0	0	0	0	0	745 382
2313	Constructions	285 058	0	0	0	0	0	0	0	0	0	0	285 058
041	Opérations patrimoniales	4 836 106	0	0	0	0	0	0	0	0	0	0	4 836 106
2051	Concessions, droits similaires	18 073	0	0	0	0	0	0	0	0	0	0	18 073
2111	Terrains nus	1 125 008	0	0	0	0	0	0	0	0	0	0	1 125 008
2128	Autres agencements et aménagements	351 729	0	0	0	0	0	0	0	0	0	0	351 729
21318	Autres bâtiments publics	10 260	0	0	0	0	0	0	0	0	0	0	10 260
2161	Oeuvres et objets d'art	6 582	0	0	0	0	0	0	0	0	0	0	6 582
2168	Autres collections et oeuvres d'art	38 403	0	0	0	0	0	0	0	0	0	0	38 403
2312	Agencements et aménagements de terrains	573 676	0	0	0	0	0	0	0	0	0	0	573 676
2313	Constructions	2 667 647	0	0	0	0	0	0	0	0	0	0	2 667 647
2315	Installat°, matériel et outillage techni	44 728	0	0	0	0	0	0	0	0	0	0	44 728
001	Solde d'exécution reporté de N-1	22 952 420	0	0	0	0	0	0	0	0	0	0	22 952 420

RECETTES													
Total recettes d'investissement		109 348 226	450 332	115 129	2 961 198	2 704 965	1 645 493	2 176 648	329 300	47 663	6 204 395	565 930	126 549 278
Recettes réelles		85 049 603	450 332	115 129	2 961 198	2 704 965	1 645 493	2 176 648	329 300	47 663	6 204 395	565 930	102 250 655
010	Stocks	0	0	0	0	0	0	0	0	0	0	0	0
10	Dotations, fonds divers et réserves	46 097 189	0	0	0	0	0	0	0	0	0	0	46 097 189
10222	FCTVA	8 139 382	0	0	0	0	0	0	0	0	0	0	8 139 382
10226	Taxe d'aménagement	112 977	0	0	0	0	0	0	0	0	0	0	112 977
1068	Excédents de fonctionnement capitalisés	37 844 830	0	0	0	0	0	0	0	0	0	0	37 844 830
13	Subventions d'investissement	5 474 150	447 832	115 129	2 743 782	2 703 439	1 645 493	2 174 776	329 300	0	2 700 860	565 930	18 900 690
1311	Subv. transf. Etat et établ. Nationaux	0	113 885	0	0	2 981	0	0	0	0	0	0	116 866
13151	Subv. transf. GFP de rattachement	0	0	0	0	0	0	0	0	0	500 000	0	500 000
1318	Autres subventions d'équipement transf.	0	7 422	0	0	273 802	0	0	0	0	0	0	281 224
1321	Subv. non transf. Etat, établ. nationaux	69 850	326 525	115 129	2 473 782	986 360	1 454 999	0	0	0	686 685	563 430	6 676 759
1322	Subv. non transf. Régions	0	0	0	0	930 276	114 788	0	0	0	909 354	0	1 954 418
1323	Subv. non transf. Départements	0	0	0	0	0	0	199 776	0	0	97 795	0	297 571
13251	Subv. non transf. GFP de rattachement	0	0	0	0	510 020	0	50 000	0	0	58 388	0	618 408

Ville de Rennes - BUDGET PRINCIPAL VdR - CA - 2022

Art. (1)	Libellé	01 Opérations non ventilables	0 Services généraux administrat° publiques	1 Sécurité et salubrité publiques	2 Enseignement - Formation	3 Culture	4 Sport et jeunesse	5 Interventions sociales et santé	6 Famille	7 Logement	8 Aménagt et services urbains, environnem	9 Action économique	TOTAL
13258	Subv. non transf. Autres groupements	0	0	0	0	0	0	0	0	0	11 916	2 500	14 416
1326	Subv. non transf. Autres E.P.L.	0	0	0	0	0	0	0	0	0	66 832	0	66 832
1328	Autres subventions d'équip. non transf.	2 000	0	0	270 000	0	75 707	0	329 300	0	369 890	0	1 046 897
1381	Subv non transf Etat et établ. nationaux	5 402 300	0	0	0	0	0	0	0	0	0	0	5 402 300
1388	Autres subventions non transférables	0	0	0	0	0	0	1 925 000	0	0	0	0	1 925 000
16	Emprunts et dettes assimilées	33 016 252	0	0	0	0	0	0	0	0	0	0	33 016 252
1641	Emprunts en euros	33 000 000	0	0	0	0	0	0	0	0	0	0	33 000 000
165	Dépôts et cautionnements reçus	16 252	0	0	0	0	0	0	0	0	0	0	16 252
18	Compte de liaison : affectat° (BA,régie)	0	0	0	0	0	0	0	0	0	0	0	0
20	Immobilisations incorporelles	0	0	0	15 273	0	0	0	0	0	47 015	0	62 288
2031	Frais d'études	0	0	0	15 273	0	0	0	0	0	47 015	0	62 288
204	Subventions d'équipement versées	0	0	0	0	0	0	0	0	47 663	0	0	47 663
20422	Privé : Bâtiments, installations	0	0	0	0	0	0	0	0	47 663	0	0	47 663
21	Immobilisations corporelles	0	0	0	0	0	0	0	0	0	6 069	0	6 069
2138	Autres constructions	0	0	0	0	0	0	0	0	0	6 069	0	6 069
22	Immobilisations reçues en affectation	0	0	0	0	0	0	0	0	0	0	0	0
23	Immobilisations en cours	0	2 500	0	2 144	1 526	0	1 872	0	0	735	0	8 776
2312	Agencements et aménagements de terrains	0	0	0	0	0	0	0	0	0	735	0	735
2313	Constructions	0	2 500	0	2 144	1 526	0	1 872	0	0	0	0	8 041
26	Participat° et créances rattachées	0	0	0	0	0	0	0	0	0	0	0	0
27	Autres immobilisations financières	122 600	0	0	200 000	0	0	0	0	0	3 318 902	0	3 641 502
274	Prêts	0	0	0	200 000	0	0	0	0	0	3 000 000	0	3 200 000
275	Dépôts et cautionnements versés	122 600	0	0	0	0	0	0	0	0	0	0	122 600
2764	Créances sur personnes de droit privé	0	0	0	0	0	0	0	0	0	318 902	0	318 902
Opérations pour compte de tiers		339 412	0	0	0	0	0	0	0	0	130 813	0	470 226
458222	Interconnexion eau potable Arzel-Rennes-CEBR	7 412	0	0	0	0	0	0	0	0	0	0	7 412
458225	PRAIRIES DE RENNES (EX ST MARTIN) - AMGT - RM - RBMT	100 000	0	0	0	0	0	0	0	0	0	0	100 000
458227	Voirie primaire ZAC Normandie Saumurois - RM rbmt	232 000	0	0	0	0	0	0	0	0	0	0	232 000
458228	Lotissement Victor Rault - Rmbt	0	0	0	0	0	0	0	0	0	130 813	0	130 813
Recettes d'ordre		24 298 623	0	0	0	0	0	0	0	0	0	0	24 298 623

Ville de Rennes - BUDGET PRINCIPAL VdR - CA - 2022

Art. (1)	Libellé	01 Opérations non ventilables	0 Services généraux administrat° publiques	1 Sécurité et salubrité publiques	2 Enseignement - Formation	3 Culture	4 Sport et jeunesse	5 Interventions sociales et santé	6 Famille	7 Logement	8 Aménagt et services urbains, environnem	9 Action économique	TOTAL
040	Opérat° ordre transfert entre sections	19 462 517	0	0	0	0	0	0	0	0	0	0	19 462 517
192	Plus ou moins-values sur cession immo.	1 126 240	0	0	0	0	0	0	0	0	0	0	1 126 240
2111	Terrains nus	225 132	0	0	0	0	0	0	0	0	0	0	225 132
21318	Autres bâtiments publics	177 524	0	0	0	0	0	0	0	0	0	0	177 524
2138	Autres constructions	2 512 456	0	0	0	0	0	0	0	0	0	0	2 512 456
21578	Autre matériel et outillage de voirie	53 409	0	0	0	0	0	0	0	0	0	0	53 409
2188	Autres immobilisations corporelles	24 720	0	0	0	0	0	0	0	0	0	0	24 720
2802	Frais liés à la réalisation des document	104 552	0	0	0	0	0	0	0	0	0	0	104 552
28031	Frais d'études	644	0	0	0	0	0	0	0	0	0	0	644
2804112	Subv. Etat : Bâtiments, installations	5 173	0	0	0	0	0	0	0	0	0	0	5 173
2804122	Subv.Régions : Bâtiments, installations	40 000	0	0	0	0	0	0	0	0	0	0	40 000
2804132	Subv. Dpt : Bâtiments, installations	114 582	0	0	0	0	0	0	0	0	0	0	114 582
28041412	Subv.Cne GFP : Bâtiments, installations	1 666	0	0	0	0	0	0	0	0	0	0	1 666
28041511	GFP rat : Bien mobilier, matériel	3 389 744	0	0	0	0	0	0	0	0	0	0	3 389 744
28041512	GFP rat : Bâtiments, installations	525 228	0	0	0	0	0	0	0	0	0	0	525 228
28041582	GFP : Bâtiments, installations	184 732	0	0	0	0	0	0	0	0	0	0	184 732
28041621	CCAS : Bien mobilier, matériel	46 050	0	0	0	0	0	0	0	0	0	0	46 050
28041622	CCAS : Bâtiments, installations	27 788	0	0	0	0	0	0	0	0	0	0	27 788
2804171	Autres EPL : Bien mobilier, matériel	66 640	0	0	0	0	0	0	0	0	0	0	66 640
2804172	Autres EPL : Bâtiments, installations	117 702	0	0	0	0	0	0	0	0	0	0	117 702
2804182	Autres org pub - Bâtiments et installat°	1 486 515	0	0	0	0	0	0	0	0	0	0	1 486 515
280421	Privé : Bien mobilier, matériel	610 720	0	0	0	0	0	0	0	0	0	0	610 720
280422	Privé : Bâtiments, installations	1 106 120	0	0	0	0	0	0	0	0	0	0	1 106 120
2804412	Sub nat org pub - Bâtiments, installat°	2 490	0	0	0	0	0	0	0	0	0	0	2 490
2804422	Sub nat privé - Bâtiments et installat°	514 811	0	0	0	0	0	0	0	0	0	0	514 811
28051	Concessions et droits similaires	236 554	0	0	0	0	0	0	0	0	0	0	236 554
28088	Autres immobilisations incorporelles	93	0	0	0	0	0	0	0	0	0	0	93
28121	Plantations d'arbres et d'arbustes	14 395	0	0	0	0	0	0	0	0	0	0	14 395
28132	Immeubles de rapport	62 412	0	0	0	0	0	0	0	0	0	0	62 412
28138	Autres constructions	6 904	0	0	0	0	0	0	0	0	0	0	6 904
281571	Matériel roulant	246 356	0	0	0	0	0	0	0	0	0	0	246 356
281578	Autre matériel et outillage de voirie	95 138	0	0	0	0	0	0	0	0	0	0	95 138
28182	Matériel de transport	451 380	0	0	0	0	0	0	0	0	0	0	451 380
28183	Matériel de bureau et informatique	967 366	0	0	0	0	0	0	0	0	0	0	967 366

Ville de Rennes - BUDGET PRINCIPAL VdR - CA - 2022

Art. (1)	Libellé	01 Opérations non ventilables	0 Services généraux administrat° publiques	1 Sécurité et salubrité publiques	2 Enseignement - Formation	3 Culture	4 Sport et jeunesse	5 Interventions sociales et santé	6 Famille	7 Logement	8 Aménagt et services urbains, environnem	9 Action économique	TOTAL
28184	Mobilier	524 650	0	0	0	0	0	0	0	0	0	0	524 650
28185	Cheptel	1 595	0	0	0	0	0	0	0	0	0	0	1 595
28188	Autres immo. corporelles	4 391 036	0	0	0	0	0	0	0	0	0	0	4 391 036
041	Opérations patrimoniales	4 836 106	0	0	0	0	0	0	0	0	0	0	4 836 106
10251	Dons et legs en capital	450	0	0	0	0	0	0	0	0	0	0	450
1328	Autres subventions d'équip. non transf.	1 125 308	0	0	0	0	0	0	0	0	0	0	1 125 308
2031	Frais d'études	2 252 865	0	0	0	0	0	0	0	0	0	0	2 252 865
238	Avances versées commandes immo. incorp.	1 457 483	0	0	0	0	0	0	0	0	0	0	1 457 483
001	Solde d'exécution reporté de N-1	0	0	0	0	0	0	0	0	0	0	0	0

FONCTIONNEMENT

DEPENSES													
Total dépenses de fonctionnement		24 385 366	97 164 466	6 053 594	33 788 263	36 350 976	41 630 907	24 843 583	21 216 505	1 988 550	25 692 443	3 262 329	316 376 980
Dépenses réelles		4 922 849	97 164 466	6 053 594	33 788 263	36 350 976	41 630 907	24 843 583	21 216 505	1 988 550	25 692 443	3 262 329	296 914 463
011	Charges à caractère général	886 534	32 386 065	719 247	5 011 567	3 869 519	2 545 848	1 025 611	263 195	1 211 154	3 533 200	838 988	52 290 928
60222	Produits d'entretien	0	712 352	0	0	0	0	0	0	0	0	0	712 352
60224	Fournitures administratives	0	94 669	0	0	0	0	0	0	0	0	0	94 669
60226	Vêtements de travail	0	449 283	0	0	0	0	0	0	0	0	0	449 283
60228	Autres fournitures consommables	0	707 077	0	0	0	127	0	0	0	0	0	707 204
6023	Alimentation	0	1 259 965	0	0	0	3 027	0	0	0	0	104	1 263 096
6032	Variat° stocks autres approvisionnements	0	3 033 922	0	0	0	0	0	0	0	0	0	3 033 922
60611	Eau et assainissement	0	1 112 315	0	0	47	0	0	0	0	205	0	1 112 567
60612	Energie - Electricité	0	9 398 727	0	0	107 700	671	0	0	0	96 898	6 240	9 610 235
60613	Chauffage urbain	0	2 776 884	0	0	0	0	0	0	0	0	0	2 776 884
60621	Combustibles	0	88 201	0	0	0	0	0	0	0	0	0	88 201
60623	Alimentation	694 747	162 293	6 244	3 571 970	6 384	32 563	0	25 843	0	0	0	4 500 044
60632	Fournitures de petit équipement	0	169 270	6 789	19 935	54 317	212 685	2 594	38 130	0	19 708	2 645	526 072
60633	Fournitures de voirie	0	0	0	0	0	0	0	0	0	27 934	0	27 934
60636	Vêtements de travail	0	0	0	0	0	560	3 100	0	0	0	0	3 660
6064	Fournitures administratives	0	69 565	0	0	8 754	0	0	0	0	0	0	78 319
6065	Livres, disques, ... (médiathèque)	0	0	0	24 500	408 642	0	0	0	0	0	0	433 142
6067	Fournitures scolaires	0	0	0	448 926	9 738	285	0	0	0	0	0	458 949
6068	Autres matières et fournitures	0	891 331	78 290	73 541	212 041	416 587	0	16 527	4 257	530 648	0	2 223 222
611	Contrats de prestations de services	5 735	2 186 937	502 387	140 054	461 839	673 753	411 146	38 761	0	1 790 156	556 343	6 767 110
6132	Locations immobilières	0	75 000	0	29 769	16 279	904	795	3 509	0	35 396	0	161 651
6135	Locations mobilières	0	90 232	0	200 616	115 635	150 424	0	0	0	116 860	788	674 555

Ville de Rennes - BUDGET PRINCIPAL VdR - CA - 2022

Art. (1)	Libellé	01 Opérations non ventilables	0 Services généraux administrat° publiques	1 Sécurité et salubrité publiques	2 Enseignement - Formation	3 Culture	4 Sport et jeunesse	5 Interventions sociales et santé	6 Famille	7 Logement	8 Aménagt et services urbains, environnem	9 Action économique	TOTAL
614	Charges locatives et de copropriété	0	19 496	0	1 406	17 595	624	0	1 293	0	550	0	40 964
61521	Entretien terrains	0	73 758	0	0	3 392	0	0	0	0	5 684	0	82 835
615221	Entretien, réparations bâtiments publics	0	182 291	0	1 185	20 441	0	0	0	0	0	0	203 917
615228	Entretien, réparations autres bâtiments	0	35 644	0	0	0	0	0	0	0	0	0	35 644
615231	Entretien, réparations voiries	0	214	0	0	0	0	0	0	0	0	0	214
615232	Entretien, réparations réseaux	0	20 213	0	0	0	0	0	0	0	12 053	0	32 266
61551	Entretien matériel roulant	0	0	0	0	0	0	0	0	0	5 178	0	5 178
61558	Entretien autres biens mobiliers	0	17 295	2 124	0	49 597	40 922	0	3 443	0	13 197	0	126 578
6156	Maintenance	0	433 178	34 835	65 832	71 211	51 747	0	0	0	280 061	8 664	945 527
6161	Multirisques	0	681 450	0	0	1 200	0	0	0	0	0	0	682 650
6168	Autres primes d'assurance	0	0	0	0	3 266	0	0	0	0	0	0	3 266
617	Etudes et recherches	15 273	233 660	0	0	18 640	3 050	0	8 465	0	79 084	26 163	384 334
6182	Documentation générale et technique	0	156 561	0	5 047	92 113	2 660	0	0	0	1 500	0	257 882
6184	Versements à des organismes de formation	0	409 268	0	10 530	12 385	20 520	3 850	28 047	0	6 367	-24 670	466 296
6185	Frais de colloques et de séminaires	0	0	0	0	0	0	0	0	0	2 880	0	2 880
6188	Autres frais divers	0	275 653	37 738	133 117	233 406	499 005	306 224	36 606	0	171 281	34 679	1 727 709
6226	Honoraires	0	119 476	295	0	127 470	0	0	0	0	96 648	12 529	356 418
6227	Frais d'actes et de contentieux	0	169 410	13 100	0	0	0	0	0	0	9 068	0	191 578
6228	Divers	0	0	0	0	217 764	0	0	0	0	10 080	0	227 844
6231	Annonces et insertions	0	88 374	1 728	324	70 167	2 938	1 205	165	0	15 820	0	180 721
6232	Fêtes et cérémonies	0	8 158	0	0	0	0	0	0	0	0	0	8 158
6233	Foires et expositions	0	0	0	0	-2 856	0	0	0	0	8 743	0	5 887
6236	Catalogues et imprimés	0	304 505	1 023	7 231	145 435	27 332	945	0	0	20 683	0	507 154
6237	Publications	0	4 301	0	0	2 000	0	0	0	0	1 400	0	7 701
6238	Divers	0	108	0	0	2 813	324	0	0	0	1 388	9 186	13 819
6241	Transports de biens	0	0	0	0	131 127	0	0	0	0	0	0	131 127
6244	Transports administratifs	0	619	0	0	16 059	0	0	0	0	457	0	17 135
6247	Transports collectifs	0	73 719	14	270 926	1 846	367 263	53 490	5 586	-50	541	0	773 335
6251	Voyages et déplacements	0	32 772	6 017	3 703	89 543	13 252	4 004	134	0	5 295	0	154 720
6255	Frais de déménagement	0	10 478	0	0	0	0	0	0	0	0	0	10 478
6256	Missions	123	3 567	3 648	1 273	145 006	3 793	1 347	1 235	0	4 547	305	164 843
6257	Réceptions	0	252 757	0	0	2 612	600	0	0	0	0	0	255 969
6261	Frais d'affranchissement	0	0	0	0	291	0	0	0	0	0	0	291
6262	Frais de télécommunications	0	0	0	0	1 073	0	0	0	0	0	0	1 073
627	Services bancaires et assimilés	45 142	63 746	0	0	0	0	0	0	0	0	0	108 888
6281	Concours divers (cotisations)	0	104 655	0	1 680	24 434	2 051	10 994	1 500	0	38 214	66 844	250 371

Ville de Rennes - BUDGET PRINCIPAL VdR - CA - 2022

Art. (1)	Libellé	01 Opérations non ventilables	0 Services généraux administrat° publiques	1 Sécurité et salubrité publiques	2 Enseignement - Formation	3 Culture	4 Sport et jeunesse	5 Interventions sociales et santé	6 Famille	7 Logement	8 Aménagt et services urbains, environnem	9 Action économique	TOTAL
6282	Frais de gardiennage (églises, forêts, .	0	3 839	25 014	0	76 102	0	0	0	0	0	0	104 954
6283	Frais de nettoyage des locaux	0	76 103	0	0	7 913	13 959	0	2 520	0	2 017	21 235	123 746
62876	Remb. frais à un GFP de rattachement	0	5 083 220	0	0	24 445	4 223	0	2 750	0	49 072	0	5 163 710
62878	Remb. frais à d'autres organismes	0	0	0	0	800 223	0	0	0	0	0	46 448	846 671
6288	Autres services extérieurs	50 717	122 967	0	0	61 389	0	225 918	0	0	33 701	0	494 691
63512	Taxes foncières	0	0	0	0	0	0	0	48 683	1 197 803	0	71 485	1 317 971
6353	Impôts indirects	0	0	0	0	0	0	0	0	9 145	0	0	9 145
6355	Taxes et impôts sur les véhicules	0	10 636	0	0	0	0	0	0	0	0	0	10 636
6358	Autres droits	74 799	0	0	0	0	0	0	0	0	0	0	74 799
637	Autres impôts, taxes (autres organismes)	0	35 951	0	0	44	0	0	0	0	39 887	0	75 881
012	Charges de personnel, frais assimilés	5 011	59 900 129	5 319 375	23 406 026	16 658 766	23 196 315	2 527 886	19 337 433	723 613	21 571 322	1 202 509	173 848 385
6216	Personnel affecté par GFP de rattachemen	0	31 681 920	0	0	0	0	0	0	0	0	0	31 681 920
6218	Autre personnel extérieur	0	0	0	0	0	0	0	15 711	0	0	0	15 711
6331	Versement mobilité	235	265 455	53 322	279 137	197 743	274 828	29 722	225 231	8 415	250 862	12 118	1 597 071
6332	Cotisations versées au F.N.A.L.	59	66 484	13 331	71 236	49 437	69 978	7 430	56 308	2 104	62 926	2 979	402 271
6333	Particip. employeurs format° prof. cont.	0	0	0	0	2 364	113	0	76	0	527	0	3 079
6336	Cotisations CNFPT et CDGFPT	112	204 347	25 324	134 248	88 833	132 159	14 109	106 955	3 993	119 623	3 877	833 581
64111	Rémunération principale titulaires	0	10 909 008	2 617 802	10 211 554	6 812 709	9 535 988	1 140 998	9 215 655	377 095	11 420 901	135 740	62 377 451
64112	NBI, SFT, indemnité résidence	0	237 493	75 968	252 974	155 361	254 854	34 297	260 199	17 713	228 533	4 574	1 521 966
64114	Personnel titulaire Indemnité inflat°	0	41 755	5 100	47 636	14 700	39 209	1 500	34 900	1 300	46 500	600	233 200
64118	Autres indemnités titulaires	0	2 036 938	1 209 921	1 740 857	1 259 953	1 906 794	280 463	1 963 189	73 699	2 206 703	35 862	12 714 379
64131	Rémunérations non tit.	22	2 720 067	29 603	4 186 144	3 447 885	4 723 766	336 592	2 207 777	35 836	1 217 939	35 696	18 941 327
64134	Personnel non tit. - Indemnité inflat°	0	9 292	100	52 592	13 700	17 928	788	8 400	0	5 500	100	108 400
64138	Autres indemnités non tit.	0	0	0	0	0	0	0	0	0	0	6 520	6 520
64164	Emplois d'insertion indemnité inflat°	0	0	0	0	0	0	0	0	0	0	2 900	2 900
64168	Autres emplois d'insertion	0	0	0	0	0	0	0	0	0	0	450 975	450 975
64171	Apprentis - rémunérations	0	0	0	0	0	0	0	0	0	0	398 856	398 856
64172	Apprentis indemnité inflation	0	0	0	0	0	0	0	0	0	0	2 300	2 300
6451	Cotisations à l'U.R.S.S.A.F.	3 614	2 461 185	416 998	2 824 878	2 007 502	2 839 805	279 956	2 051 321	70 353	2 132 447	33 807	15 121 866
6453	Cotisations aux caisses de retraites	494	3 665 898	845 917	3 469 599	2 368 498	3 289 467	386 777	3 070 454	124 880	3 721 922	63 570	21 007 477
6454	Cotisations aux A.S.S.E.D.I.C.	0	0	0	0	58 622	417	0	288	0	1 950	0	61 276
6457	Cotis. sociales liées à l'apprentissage	0	0	0	0	0	0	0	0	0	0	6 812	6 812
6458	Cotis. aux autres organismes sociaux	0	1 041	0	0	101 620	688	0	475	0	3 223	0	107 048
6472	Prestations familiales directes	0	96 422	0	0	0	0	0	0	0	0	0	96 422

Ville de Rennes - BUDGET PRINCIPAL VdR - CA - 2022

Art. (1)	Libellé	01 Opérations non ventilables	0 Services généraux administrat° publiques	1 Sécurité et salubrité publiques	2 Enseignement - Formation	3 Culture	4 Sport et jeunesse	5 Interventions sociales et santé	6 Famille	7 Logement	8 Aménagt et services urbains, environnem	9 Action économique	TOTAL
64732	Alloc. chômage versées aux ASSEDIC	0	1 699 951	0	0	0	0	0	0	0	0	0	1 699 951
6475	Médecine du travail, pharmacie	0	45 532	6 699	30 953	9 327	16 386	779	20 245	1 635	23 663	25	155 244
6478	Autres charges sociales diverses	0	3 598 584	0	0	0	0	0	0	0	0	0	3 598 584
6488	Autres charges	474	158 756	19 290	104 218	70 512	93 934	14 474	100 249	6 589	128 105	5 200	701 801
014	Atténuations de produits	357 114	23 159	252	0	0	0	0	168 170	0	0	0	548 696
703894	Revers. sur forfait post-stationnement	0	0	252	0	0	0	0	0	0	0	0	252
7391172	Dégrèvt taxe habitat° sur logements vaca	226 876	0	0	0	0	0	0	0	0	0	0	226 876
7489	Reverst, restitut° sur autres attribut°	130 238	23 159	0	0	0	0	0	168 170	0	0	0	321 568
65	Autres charges de gestion courante	330 271	4 785 559	10 800	5 370 671	15 772 689	15 888 744	21 290 086	1 447 706	53 782	585 521	1 220 832	66 756 661
6512	Droits d'utilisat° informatique nuage	0	0	0	0	7 619	0	0	0	0	0	0	7 619
6518	Autres	0	16 788	0	0	117 311	978	0	0	0	48	875	136 000
6531	Indemnités	0	1 053 879	0	0	0	0	0	0	0	0	0	1 053 879
6532	Frais de mission	0	34 110	0	0	0	0	0	0	0	0	0	34 110
6533	Cotisations de retraite	0	84 564	0	0	0	0	0	0	0	0	0	84 564
6534	Cotis. de sécurité sociale - part patron	0	243 343	0	0	0	0	0	0	0	0	0	243 343
6535	Formation	0	17 881	0	0	0	0	0	0	0	0	0	17 881
65372	Cotis. fonds financt alloc. fin mandat	0	2 070	0	0	0	0	0	0	0	0	0	2 070
6541	Créances admises en non-valeur	274 963	0	0	0	0	0	0	0	0	0	0	274 963
6542	Créances éteintes	55 307	0	0	0	0	0	0	0	0	0	0	55 307
65548	Autres contributions	0	0	0	0	2 370 000	0	0	0	0	0	0	2 370 000
6558	Autres contributions obligatoires	0	0	0	3 447 022	0	0	0	0	0	0	0	3 447 022
657361	Subv. fonct. Caisse des écoles	0	0	0	219 000	0	0	0	0	0	0	0	219 000
657362	Subv. fonct. CCAS	0	0	0	0	0	0	16 930 000	0	0	0	0	16 930 000
65738	Subv. fonct. Autres organismes publics	0	10 300	0	0	46 000	15 000	10 000	0	0	15 000	0	96 300
6574	Subv. fonct. Associat°, personnes privée	0	2 738 770	0	1 691 744	12 302 734	14 897 349	4 350 086	1 447 706	53 782	570 473	1 219 956	39 272 600
65888	Autres	0	583 856	10 800	12 905	929 025	975 417	0	0	0	0	0	2 512 003
656	Frais fonctionnement des groupes d'élus	250 321	295	0	0	0	0	0	0	0	0	0	250 616
6561	Frais de personnel	249 788	295	0	0	0	0	0	0	0	0	0	250 082
6562	Matériel, équipement et fournitures	534	0	0	0	0	0	0	0	0	0	0	534
66	Charges financières	3 010 809	0	0	0	0	0	0	0	0	0	0	3 010 809
66111	Intérêts réglés à l'échéance	2 971 362	0	0	0	0	0	0	0	0	0	0	2 971 362
66112	Intérêts - Rattachement des ICNE	11 556	0	0	0	0	0	0	0	0	0	0	11 556
6615	Intérêts comptes courants et de dépôts	27 233	0	0	0	0	0	0	0	0	0	0	27 233

Ville de Rennes - BUDGET PRINCIPAL VdR - CA - 2022

Art. (1)	Libellé	01 Opérations non ventilables	0 Services généraux administrat° publiques	1 Sécurité et salubrité publiques	2 Enseignement - Formation	3 Culture	4 Sport et jeunesse	5 Interventions sociales et santé	6 Famille	7 Logement	8 Aménagt et services urbains, environnem	9 Action économique	TOTAL
666	Pertes de change	658	0	0	0	0	0	0	0	0	0	0	658
67	Charges exceptionnelles	82 789	69 259	3 920	0	50 001	0	0	0	0	2 400	0	208 368
6711	Intérêts moratoires, pénalités / marché	1 963	41	0	0	0	0	0	0	0	0	0	2 005
6712	Amendes fiscales et pénales	0	68	0	0	0	0	0	0	0	0	0	68
6714	Bourses et prix	0	0	0	0	51 000	0	0	0	0	2 400	0	53 400
6718	Autres charges exceptionnelles gestion	346	69 149	3 920	0	-999	0	0	0	0	0	0	72 416
673	Titres annulés (sur exercices antérieurs	64 681	0	0	0	0	0	0	0	0	0	0	64 681
678	Autres charges exceptionnelles	15 798	0	0	0	0	0	0	0	0	0	0	15 798
68	Dot. aux amortissements et provisions	0	0	0	0	0	0	0	0	0	0	0	0
Dépenses d'ordre		19 462 517	0	0	0	0	0	0	0	0	0	0	19 462 517
042	Opérat° ordre transfert entre sections	19 462 517	0	0	0	0	0	0	0	0	0	0	19 462 517
675	Valeurs comptables immobilisations cédée	2 993 241	0	0	0	0	0	0	0	0	0	0	2 993 241
6761	Différences sur réalisations (positives)	1 126 240	0	0	0	0	0	0	0	0	0	0	1 126 240
6811	Dot. amort. et prov. Immos incorporelles	15 343 036	0	0	0	0	0	0	0	0	0	0	15 343 036
043	Opérat° ordre intérieur de la section	0	0	0	0	0	0	0	0	0	0	0	0
002 Déficit de fonctionnement reporté		0	0	0	0	0	0	0	0	0	0	0	0

RECETTES													
Total recettes de fonctionnement		272 591 815	9 434 045	839 997	7 981 542	5 125 358	5 474 497	453 694	14 640 436	2 393 346	13 535 466	1 114 065	333 584 260
Recettes réelles		269 775 381	9 434 045	839 997	7 981 542	5 125 358	5 474 497	453 694	14 640 436	2 393 346	13 535 466	1 114 065	330 767 826
013	Atténuations de charges	0	5 224 164	6 960	74 393	79 937	119 230	1 507	48 393	662	34 062	786	5 590 096
6032	Variat° stocks autres approvisionnements	0	2 997 956	0	0	0	0	0	0	0	0	0	2 997 956
6419	Remboursements rémunérations personnel	0	52 266	6 485	71 233	78 789	119 230	1 507	48 393	662	31 607	786	410 959
6459	Rembourst charges SS et prévoyance	0	500 773	476	3 160	1 148	0	0	0	0	2 455	0	508 012
6479	Rembourst sur autres charges sociales	0	1 673 169	0	0	0	0	0	0	0	0	0	1 673 169
70	Produits des services, du domaine, vente	2 191 877	1 885 175	823 573	5 139 856	2 725 940	3 572 660	25 644	2 506 242	626 482	9 015 562	484 881	28 997 891
7018	Autres ventes de produits finis	0	0	0	0	0	0	0	0	972	0	0	972

Ville de Rennes - BUDGET PRINCIPAL VdR - CA - 2022

Art. (1)	Libellé	01 Opérations non ventilables	0 Services généraux administrat° publiques	1 Sécurité et salubrité publiques	2 Enseignement - Formation	3 Culture	4 Sport et jeunesse	5 Interventions sociales et santé	6 Famille	7 Logement	8 Aménagt et services urbains, environnemt	9 Action économique	TOTAL
70311	Concessions cimetières (produit net)	0	625 559	0	0	0	0	0	0	0	0	0	625 559
70321	Stationnement et location voie publique	0	0	0	0	0	0	0	0	0	4 133 372	0	4 133 372
70323	Redev. occupat° domaine public communal	0	0	0	0	0	0	0	0	0	3 095 802	0	3 095 802
7035	Locations de droits de chasse et pêche	0	148	0	0	0	0	0	0	0	0	0	148
70384	Forfait de post-stationnement	0	0	0	0	0	0	0	0	0	181 270	0	181 270
70388	Autres redevances et recettes diverses	0	0	0	0	0	0	0	0	0	1 669	0	1 669
7062	Redevances services à caractère culturel	0	0	0	0	1 457 484	0	0	0	0	0	0	1 457 484
70631	Redevances services à caractère sportif	0	0	0	0	0	1 902 079	0	0	0	0	0	1 902 079
7066	Redevances services à caractère social	0	0	0	31 138	0	1 525 566	0	2 470 162	0	0	0	4 026 866
7067	Redev. services périscolaires et enseign	0	0	0	5 095 716	0	0	0	0	0	0	0	5 095 716
70688	Autres prestations de services	0	111 886	771	4 893	6 737	0	25 644	36 080	0	1 447 128	0	1 633 139
7081	Services exploités intérêt du personnel	0	146	0	0	0	0	0	0	0	0	0	146
7083	Locations diverses (autres qu'immeubles)	0	26 101	0	0	48 775	0	0	0	0	7 059	417 554	499 489
70848	Mise à dispo personnel autres organismes	0	449 284	0	0	438 685	0	0	0	0	0	0	887 969
70871	Remb. frais par collectivité rattachemen	0	0	0	0	0	0	0	0	0	0	0	0
70872	Remb. frais B.A. et régies municipales	885 727	12 332	0	0	0	0	0	0	0	0	0	898 059
70873	Remb. frais par les C.C.A.S.	882 346	4 643	0	0	0	0	0	0	0	0	0	886 989
70875	Remb. frais par les communes du GFP	0	0	0	0	0	0	0	0	0	7 046	0	7 046
70876	Remb. frais par le GFP de rattachement	0	589 220	0	0	30 500	0	0	0	0	127 458	0	747 178
70878	Remb. frais par d'autres redevables	43 703	4 480	0	8 108	649 312	145 015	0	0	625 510	0	67 327	1 543 455
7088	Produits activités annexes (abonnements)	380 101	61 378	822 802	0	94 448	0	0	0	0	14 759	0	1 373 487
73	Impôts et taxes	207 290 145	0	0	0	0	0	0	0	0	628 724	0	207 918 870
73111	Impôts directs locaux	162 851 518	0	0	0	0	0	0	0	0	0	0	162 851 518
7318	Autres impôts locaux ou assimilés	247 671	0	0	0	0	0	0	0	0	0	0	247 671

Ville de Rennes - BUDGET PRINCIPAL VdR - CA - 2022

Art. (1)	Libellé	01 Opérations non ventilables	0 Services généraux administrat° publiques	1 Sécurité et salubrité publiques	2 Enseignement - Formation	3 Culture	4 Sport et jeunesse	5 Interventions sociales et santé	6 Famille	7 Logement	8 Aménagt et services urbains, environnem	9 Action économique	TOTAL
73211	Attribution de compensation	7 424 007	0	0	0	0	0	0	0	0	0	0	7 424 007
73212	Dotation de solidarité communautaire	13 432 708	0	0	0	0	0	0	0	0	0	0	13 432 708
73221	FNGIR	296 216	0	0	0	0	0	0	0	0	0	0	296 216
73223	Fonds péréquation ress. com. et intercom	2 958 816	0	0	0	0	0	0	0	0	0	0	2 958 816
7336	Droits de place	0	0	0	0	0	0	0	0	0	628 724	0	628 724
7343	Taxes sur les pylônes électriques	56 042	0	0	0	0	0	0	0	0	0	0	56 042
7351	Taxe consommation finale d'électricité	3 384 831	0	0	0	0	0	0	0	0	0	0	3 384 831
7368	Taxes locales sur la publicité extérieur	642 238	0	0	0	0	0	0	0	0	0	0	642 238
7381	Taxes additionnelles droits de mutation	15 996 098	0	0	0	0	0	0	0	0	0	0	15 996 098
74	Dotations et participations	59 104 554	1 351 382	3 075	2 767 293	1 777 055	573 603	426 543	11 782 583	0	98 536	0	77 884 623
7411	Dotation forfaitaire	39 062 590	0	0	0	0	0	0	0	0	0	0	39 062 590
74123	Dotation de solidarité urbaine	12 448 358	0	0	0	0	0	0	0	0	0	0	12 448 358
74127	Dotation nationale de péréquation	3 157 262	0	0	0	0	0	0	0	0	0	0	3 157 262
744	FCTVA	15 490	0	0	0	0	0	0	0	0	0	0	15 490
745	Dotation spéciale instituteurs	0	0	0	8 424	0	0	0	0	0	0	0	8 424
7461	DGD	877 888	0	0	0	0	0	0	0	0	0	0	877 888
74718	Autres participations Etat	0	1 085 632	3 075	835 325	919 742	16 000	112 472	1 200 000	0	74 090	0	4 246 336
7472	Participat° Régions	0	3 000	0	0	190 000	0	0	0	0	5 696	0	198 696
7473	Participat° Départements	0	262 750	0	0	518 397	0	314 071	435 990	0	0	0	1 531 208
74748	Participat° Autres communes	0	0	0	24 531	0	0	0	2 194	0	0	0	26 725
74751	Participat° GFP de rattachement	0	0	0	0	0	0	0	0	0	18 750	0	18 750
7478	Participat° Autres organismes	0	0	0	1 899 013	148 916	557 603	0	10 144 398	0	0	0	12 749 929
7482	Compens. perte taxe add. droits mutation	22 788	0	0	0	0	0	0	0	0	0	0	22 788
74834	Etat - Compens. exonérat° taxes foncière	3 125 516	0	0	0	0	0	0	0	0	0	0	3 125 516
748388	Autres	394 662	0	0	0	0	0	0	0	0	0	0	394 662
75	Autres produits de gestion courante	28	626 215	0	0	540 243	1 036 298	0	297 225	1 766 202	0	628 351	4 894 561
752	Revenus des immeubles	0	626 213	0	0	500 190	979 324	0	297 225	1 766 202	0	628 351	4 797 505
757	Redevances versées par fermiers, conces.	0	0	0	0	40 000	54 767	0	0	0	0	0	94 767
7588	Autres produits div. de gestion courante	28	2	0	0	53	2 206	0	0	0	0	0	2 289
76	Produits financiers	501 303	0	0	0	0	0	0	0	0	0	0	501 303
761	Produits de participations	498 657	0	0	0	0	0	0	0	0	0	0	498 657

Ville de Rennes - BUDGET PRINCIPAL VdR - CA - 2022

Art. (1)	Libellé	01 Opérations non ventilables	0 Services généraux administrat° publiques	1 Sécurité et salubrité publiques	2 Enseignement - Formation	3 Culture	4 Sport et jeunesse	5 Interventions sociales et santé	6 Famille	7 Logement	8 Aménagt et services urbains, environnem	9 Action économique	TOTAL
764	Revenus valeurs mobilières de placement	2 643	0	0	0	0	0	0	0	0	0	0	2 643
766	Gains de change	3	0	0	0	0	0	0	0	0	0	0	3
77	Produits exceptionnels	77 670	347 108	6 388	0	2 182	172 706	0	5 993	0	3 758 582	48	4 370 678
7711	Dépôts et pénalités perçus	0	2 015	0	0	0	172 706	0	0	0	0	0	174 721
7714	Recouvrement créances admises en non valeur	58	0	0	0	0	0	0	0	0	0	0	58
7718	Autres produits except. opérat° gestion	2 854	111 755	6 360	0	1 682	0	0	5 993	0	20 713	0	149 358
773	Mandats annulés (exercices antérieurs)	74 757	0	0	0	0	0	0	0	0	0	0	74 757
774	Subventions exceptionnelles	0	0	0	0	500	0	0	0	0	0	0	500
775	Produits des cessions d'immobilisations	0	181 735	0	0	0	0	0	0	0	3 733 076	0	3 914 811
7788	Produits exceptionnels divers	0	51 603	28	0	0	0	0	0	0	4 793	48	56 473
78	Reprise sur amortissements et provisions	609 804	0	0	0	0	0	0	0	0	0	0	609 804
7815	Rep. prov. charges fonctionnt courant	400 000	0	0	0	0	0	0	0	0	0	0	400 000
7817	Rep. prov. dépréc. actifs circulants	209 804	0	0	0	0	0	0	0	0	0	0	209 804
<i>Recettes d'ordre</i>		<i>1 389 413</i>	<i>0</i>	<i>0</i>	<i>0</i>	<i>0</i>	<i>0</i>	<i>0</i>	<i>0</i>	<i>0</i>	<i>0</i>	<i>0</i>	<i>1 389 413</i>
042	Opérat° ordre transfert entre sections	1 389 413	0	0	0	0	0	0	0	0	0	0	1 389 413
722	Immobilisations corporelles	1 063 500	0	0	0	0	0	0	0	0	0	0	1 063 500
7761	Diff / réal (+) transférées en invest.	204 671	0	0	0	0	0	0	0	0	0	0	204 671
777	Quote-part subv invest transf cpte résul	121 242	0	0	0	0	0	0	0	0	0	0	121 242
043	Opérat° ordre intérieur de la section	0	0	0	0	0	0	0	0	0	0	0	0
002 Excédent de fonctionnement reporté		1 427 021	0	0	0	0	0	0	0	0	0	0	1 427 021

(1)Le croisement par nature est fait au niveau de chacun des articles budgétaires.

IV – ANNEXES	IV
ELEMENTS DU BILAN PRESENTATION CROISEE PAR FONCTION (1) – DETAIL FONCTIONNEMENT	A1.1

FONCTION 0 – Services généraux des administrations publiques locales

(2)	Libellé	01 Opérations non ventilables	02 Administration générale	03 Justice	04 Coopérat° décentralisée, act° européen.	05 Plan de relance (crise sanitaire)	Total
DEPENSES		24 385 366,15	96 401 065,13	0,00	763 400,65	0,00	121 549 831,93
Réalizations		24 385 366,15	96 401 065,13	0,00	763 400,65	0,00	121 549 831,93
002	Résultat de fonctionnement reporté	0,00	0,00	0,00	0,00	0,00	0,00
011	Charges à caractère général	886 534,37	32 308 348,40	0,00	77 716,65	0,00	33 272 599,42
60222	Produits d'entretien	0,00	712 352,22	0,00	0,00	0,00	712 352,22
60224	Fournitures administratives	0,00	94 669,30	0,00	0,00	0,00	94 669,30
60226	Vêtements de travail	0,00	449 283,22	0,00	0,00	0,00	449 283,22
60228	Autres fournitures consommables	0,00	707 076,94	0,00	0,00	0,00	707 076,94
6023	Alimentation	0,00	1 259 964,58	0,00	0,00	0,00	1 259 964,58
6032	Variat° stocks autres approvisionnements	0,00	3 033 922,23	0,00	0,00	0,00	3 033 922,23
60611	Eau et assainissement	0,00	1 112 314,66	0,00	0,00	0,00	1 112 314,66
60612	Energie - Electricité	0,00	9 398 726,79	0,00	0,00	0,00	9 398 726,79
60613	Chauffage urbain	0,00	2 776 884,39	0,00	0,00	0,00	2 776 884,39
60621	Combustibles	0,00	88 200,63	0,00	0,00	0,00	88 200,63
60623	Alimentation	694 747,03	162 293,45	0,00	0,00	0,00	857 040,48
60632	Fournitures de petit équipement	0,00	169 255,56	0,00	14,49	0,00	169 270,05
6064	Fournitures administratives	0,00	69 565,36	0,00	0,00	0,00	69 565,36
6068	Autres matières et fournitures	0,00	888 819,48	0,00	2 512,00	0,00	891 331,48
611	Contrats de prestations de services	5 734,52	2 186 072,69	0,00	864,00	0,00	2 192 671,21
6132	Locations immobilières	0,00	74 999,93	0,00	0,00	0,00	74 999,93
6135	Locations mobilières	0,00	90 111,72	0,00	120,00	0,00	90 231,72
614	Charges locatives et de copropriété	0,00	19 496,39	0,00	0,00	0,00	19 496,39
61521	Entretien terrains	0,00	73 757,83	0,00	0,00	0,00	73 757,83
615221	Entretien, réparations bâtiments publics	0,00	182 290,98	0,00	0,00	0,00	182 290,98
615228	Entretien, réparations autres bâtiments	0,00	35 643,73	0,00	0,00	0,00	35 643,73
615231	Entretien, réparations voiries	0,00	213,51	0,00	0,00	0,00	213,51
615232	Entretien, réparations réseaux	0,00	20 212,98	0,00	0,00	0,00	20 212,98
61558	Entretien autres biens mobiliers	0,00	16 324,51	0,00	970,74	0,00	17 295,25
6156	Maintenance	0,00	433 178,19	0,00	0,00	0,00	433 178,19
6161	Multirisques	0,00	681 450,17	0,00	0,00	0,00	681 450,17
617	Etudes et recherches	15 272,70	223 969,89	0,00	9 690,00	0,00	248 932,59
6182	Documentation générale et technique	0,00	156 561,19	0,00	0,00	0,00	156 561,19
6184	Versements à des organismes de formation	0,00	409 267,50	0,00	0,00	0,00	409 267,50
6188	Autres frais divers	0,00	250 954,32	0,00	24 698,88	0,00	275 653,20
6226	Honoraires	0,00	119 476,48	0,00	0,00	0,00	119 476,48
6227	Frais d'actes et de contentieux	0,00	169 409,64	0,00	0,00	0,00	169 409,64
6231	Annonces et insertions	0,00	88 373,67	0,00	0,00	0,00	88 373,67
6232	Fêtes et cérémonies	0,00	8 158,13	0,00	0,00	0,00	8 158,13
6236	Catalogues et imprimés	0,00	304 505,13	0,00	0,00	0,00	304 505,13

Ville de Rennes - BUDGET PRINCIPAL VdR - CA - 2022

(2)	Libellé	01 Opérations non ventilables	02 Administration générale	03 Justice	04 Coopérat° décentralisée, act° européen.	05 Plan de relance (crise sanitaire)	Total
6237	Publications	0,00	4 301,07	0,00	0,00	0,00	4 301,07
6238	Divers	0,00	108,00	0,00	0,00	0,00	108,00
6244	Transports administratifs	0,00	619,40	0,00	0,00	0,00	619,40
6247	Transports collectifs	0,00	72 035,71	0,00	1 683,54	0,00	73 719,25
6251	Voyages et déplacements	0,00	32 772,01	0,00	0,00	0,00	32 772,01
6255	Frais de déménagement	0,00	10 477,62	0,00	0,00	0,00	10 477,62
6256	Missions	122,50	3 567,12	0,00	0,00	0,00	3 689,62
6257	Réceptions	0,00	252 756,54	0,00	0,00	0,00	252 756,54
627	Services bancaires et assimilés	45 142,08	63 745,75	0,00	0,00	0,00	108 887,83
6281	Concours divers (cotisations)	0,00	67 491,65	0,00	37 163,00	0,00	104 654,65
6282	Frais de gardiennage (églises, forêts, .	0,00	3 838,88	0,00	0,00	0,00	3 838,88
6283	Frais de nettoyage des locaux	0,00	76 102,97	0,00	0,00	0,00	76 102,97
62876	Remb. frais à un GFP de rattachement	0,00	5 083 220,30	0,00	0,00	0,00	5 083 220,30
6288	Autres services extérieurs	50 716,54	122 966,62	0,00	0,00	0,00	173 683,16
6355	Taxes et impôts sur les véhicules	0,00	10 636,46	0,00	0,00	0,00	10 636,46
6358	Autres droits	74 799,00	0,00	0,00	0,00	0,00	74 799,00
637	Autres impôts, taxes (autres organismes)	0,00	35 950,91	0,00	0,00	0,00	35 950,91
012	Charges de personnel, frais assimilés	5 010,64	59 900 128,94	0,00	0,00	0,00	59 905 139,58
6216	Personnel affecté par GFP de rattachemen	0,00	31 681 920,00	0,00	0,00	0,00	31 681 920,00
6331	Versement mobilité	235,27	265 455,38	0,00	0,00	0,00	265 690,65
6332	Cotisations versées au F.N.A.L.	58,87	66 484,20	0,00	0,00	0,00	66 543,07
6336	Cotisations CNFPT et CDGFPT	111,80	204 347,30	0,00	0,00	0,00	204 459,10
64111	Rémunération principale titulaires	0,00	10 909 008,29	0,00	0,00	0,00	10 909 008,29
64112	NBI, SFT, indemnité résidence	0,00	237 492,67	0,00	0,00	0,00	237 492,67
64114	Personnel titulaire Indemnité inflat°	0,00	41 755,00	0,00	0,00	0,00	41 755,00
64118	Autres indemnités titulaires	0,00	2 036 938,22	0,00	0,00	0,00	2 036 938,22
64131	Rémunérations non tit.	22,31	2 720 066,53	0,00	0,00	0,00	2 720 088,84
64134	Personnel non tit. - Indemnité inflat°	0,00	9 292,00	0,00	0,00	0,00	9 292,00
6451	Cotisations à l'U.R.S.S.A.F.	3 613,95	2 461 184,82	0,00	0,00	0,00	2 464 798,77
6453	Cotisations aux caisses de retraites	494,27	3 665 898,21	0,00	0,00	0,00	3 666 392,48
6458	Cotis. aux autres organismes sociaux	0,00	1 041,08	0,00	0,00	0,00	1 041,08
6472	Prestations familiales directes	0,00	96 421,66	0,00	0,00	0,00	96 421,66
64732	Alloc. chômage versées aux ASSEDIC	0,00	1 699 951,19	0,00	0,00	0,00	1 699 951,19
6475	Médecine du travail, pharmacie	0,00	45 532,26	0,00	0,00	0,00	45 532,26
6478	Autres charges sociales diverses	0,00	3 598 583,69	0,00	0,00	0,00	3 598 583,69
6488	Autres charges	474,17	158 756,44	0,00	0,00	0,00	159 230,61
014	Atténuations de produits	357 114,46	23 159,00	0,00	0,00	0,00	380 273,46
7391172	Dégrèvt taxe habitat° sur logements vaca	226 876,00	0,00	0,00	0,00	0,00	226 876,00
7489	Reverst, restitut° sur autres attribut°	130 238,46	23 159,00	0,00	0,00	0,00	153 397,46
042	Opérat° ordre transfert entre sections	19 462 516,97	0,00	0,00	0,00	0,00	19 462 516,97
675	Valeurs comptables immobilisations cédée	2 993 241,24	0,00	0,00	0,00	0,00	2 993 241,24
6761	Différences sur réalisations (positives)	1 126 240,03	0,00	0,00	0,00	0,00	1 126 240,03
6811	Dot. amort. et prov. Immos incorporelles	15 343 035,70	0,00	0,00	0,00	0,00	15 343 035,70
043	Opérat° ordre intérieur de la section	0,00	0,00	0,00	0,00	0,00	0,00
65	Autres charges de gestion courante	330 270,53	4 099 875,40	0,00	685 684,00	0,00	5 115 829,93
6518	Autres	0,00	16 787,70	0,00	0,00	0,00	16 787,70
6531	Indemnités	0,00	1 053 878,87	0,00	0,00	0,00	1 053 878,87
6532	Frais de mission	0,00	34 109,79	0,00	0,00	0,00	34 109,79

Ville de Rennes - BUDGET PRINCIPAL VdR - CA - 2022

(2)	Libellé	01 Opérations non ventilables	02 Administration générale	03 Justice	04 Coopérat° décentralisée, act° européen.	05 Plan de relance (crise sanitaire)	Total
6533	Cotisations de retraite	0,00	84 563,83	0,00	0,00	0,00	84 563,83
6534	Cotis. de sécurité sociale - part patron	0,00	243 342,89	0,00	0,00	0,00	243 342,89
6535	Formation	0,00	17 881,00	0,00	0,00	0,00	17 881,00
65372	Cotis. fonds financt alloc. fin mandat	0,00	2 069,93	0,00	0,00	0,00	2 069,93
6541	Créances admises en non-valeur	274 963,19	0,00	0,00	0,00	0,00	274 963,19
6542	Créances éteintes	55 307,34	0,00	0,00	0,00	0,00	55 307,34
65738	Subv. fonct. Autres organismes publics	0,00	0,00	0,00	10 300,00	0,00	10 300,00
6574	Subv. fonct. Associat°, personnes privée	0,00	2 063 385,76	0,00	675 384,00	0,00	2 738 769,76
65888	Autres	0,00	583 855,63	0,00	0,00	0,00	583 855,63
656	Frais fonctionnement des groupes d'élus	250 321,49	294,72	0,00	0,00	0,00	250 616,21
6561	Frais de personnel	249 787,67	294,72	0,00	0,00	0,00	250 082,39
6562	Matériel, équipement et fournitures	533,82	0,00	0,00	0,00	0,00	533,82
66	Charges financières	3 010 809,05	0,00	0,00	0,00	0,00	3 010 809,05
66111	Intérêts réglés à l'échéance	2 971 362,16	0,00	0,00	0,00	0,00	2 971 362,16
66112	Intérêts - Rattachement des ICNE	11 556,49	0,00	0,00	0,00	0,00	11 556,49
6615	Intérêts comptes courants et de dépôts	27 232,56	0,00	0,00	0,00	0,00	27 232,56
666	Pertes de change	657,84	0,00	0,00	0,00	0,00	657,84
67	Charges exceptionnelles	82 788,64	69 258,67	0,00	0,00	0,00	152 047,31
6711	Intérêts moratoires, pénalités / marché	1 963,49	41,38	0,00	0,00	0,00	2 004,87
6712	Amendes fiscales et pénales	0,00	68,00	0,00	0,00	0,00	68,00
6718	Autres charges exceptionnelles gestion	346,09	69 149,29	0,00	0,00	0,00	69 495,38
673	Titres annulés (sur exercices antérieurs	64 680,58	0,00	0,00	0,00	0,00	64 680,58
678	Autres charges exceptionnelles	15 798,48	0,00	0,00	0,00	0,00	15 798,48
68	Dot. aux amortissements et provisions	0,00	0,00	0,00	0,00	0,00	0,00
Restes à réaliser au 31/12		0,00	0,00	0,00	0,00	0,00	0,00
RECETTES		272 591 815,05	9 394 803,35	0,00	39 241,59	0,00	282 025 859,99
Réalisations		272 591 815,05	9 394 803,35	0,00	39 241,59	0,00	282 025 859,99
002	Résultat de fonctionnement reporté	1 427 020,52	0,00	0,00	0,00	0,00	1 427 020,52
013	Atténuations de charges	0,00	5 224 164,40	0,00	0,00	0,00	5 224 164,40
6032	Variat° stocks autres approvisionnements	0,00	2 997 955,96	0,00	0,00	0,00	2 997 955,96
6419	Remboursements rémunérations personnel	0,00	52 266,13	0,00	0,00	0,00	52 266,13
6459	Rembourst charges SS et prévoyance	0,00	500 773,31	0,00	0,00	0,00	500 773,31
6479	Rembourst sur autres charges sociales	0,00	1 673 169,00	0,00	0,00	0,00	1 673 169,00
042	Opérat° ordre transfert entre sections	1 389 413,36	0,00	0,00	0,00	0,00	1 389 413,36
722	Immobilisations corporelles	1 063 500,15	0,00	0,00	0,00	0,00	1 063 500,15
7761	Diff / réal (+) transférées en invest.	204 670,74	0,00	0,00	0,00	0,00	204 670,74
777	Quote-part subv invest transf cpte résul	121 242,47	0,00	0,00	0,00	0,00	121 242,47
043	Opérat° ordre intérieur de la section	0,00	0,00	0,00	0,00	0,00	0,00
70	Produits des services, du domaine, vente	2 191 876,80	1 881 175,43	0,00	4 000,00	0,00	4 077 052,23
70311	Concessions cimetières (produit net)	0,00	625 558,95	0,00	0,00	0,00	625 558,95
7035	Locations de droits de chasse et pêche	0,00	147,54	0,00	0,00	0,00	147,54
70688	Autres prestations de services	0,00	111 885,74	0,00	0,00	0,00	111 885,74
7081	Services exploités intérêt du personnel	0,00	146,13	0,00	0,00	0,00	146,13
7083	Locations diverses (autres qu'immeubles)	0,00	26 101,24	0,00	0,00	0,00	26 101,24
70848	Mise à dispo personnel autres organismes	0,00	449 283,65	0,00	0,00	0,00	449 283,65
70871	Remb. frais par collectivité rattachemen	0,00	0,00	0,00	0,00	0,00	0,00
70872	Remb. frais B.A. et régies municipales	885 726,84	12 331,67	0,00	0,00	0,00	898 058,51

Ville de Rennes - BUDGET PRINCIPAL VdR - CA - 2022

(2)	Libellé	01 Opérations non ventilables	02 Administration générale	03 Justice	04 Coopérat° décentralisée, act° européen.	05 Plan de relance (crise sanitaire)	Total
70873	Remb. frais par les C.C.A.S.	882 345,60	4 643,00	0,00	0,00	0,00	886 988,60
70876	Remb. frais par le GFP de rattachement	0,00	589 219,80	0,00	0,00	0,00	589 219,80
70878	Remb. frais par d'autres redevables	43 703,07	480,19	0,00	4 000,00	0,00	48 183,26
7088	Produits activités annexes (abonnements)	380 101,29	61 377,52	0,00	0,00	0,00	441 478,81
73	Impôts et taxes	207 290 145,42	0,00	0,00	0,00	0,00	207 290 145,42
73111	Impôts directs locaux	162 851 518,00	0,00	0,00	0,00	0,00	162 851 518,00
7318	Autres impôts locaux ou assimilés	247 671,00	0,00	0,00	0,00	0,00	247 671,00
73211	Attribution de compensation	7 424 007,00	0,00	0,00	0,00	0,00	7 424 007,00
73212	Dotation de solidarité communautaire	13 432 708,00	0,00	0,00	0,00	0,00	13 432 708,00
73221	FNGIR	296 216,00	0,00	0,00	0,00	0,00	296 216,00
73223	Fonds péréquation ress. com. et intercom	2 958 816,00	0,00	0,00	0,00	0,00	2 958 816,00
7343	Taxes sur les pylônes électriques	56 042,00	0,00	0,00	0,00	0,00	56 042,00
7351	Taxe consommation finale d'électricité	3 384 830,64	0,00	0,00	0,00	0,00	3 384 830,64
7368	Taxes locales sur la publicité extérieur	642 238,30	0,00	0,00	0,00	0,00	642 238,30
7381	Taxes additionnelles droits de mutation	15 996 098,48	0,00	0,00	0,00	0,00	15 996 098,48
74	Dotations et participations	59 104 554,35	1 351 381,56	0,00	0,00	0,00	60 455 935,91
7411	Dotation forfaitaire	39 062 590,00	0,00	0,00	0,00	0,00	39 062 590,00
74123	Dotation de solidarité urbaine	12 448 358,00	0,00	0,00	0,00	0,00	12 448 358,00
74127	Dotation nationale de péréquation	3 157 262,00	0,00	0,00	0,00	0,00	3 157 262,00
744	FCTVA	15 490,35	0,00	0,00	0,00	0,00	15 490,35
7461	DGD	877 888,00	0,00	0,00	0,00	0,00	877 888,00
74718	Autres participations Etat	0,00	1 085 631,56	0,00	0,00	0,00	1 085 631,56
7472	Participat° Régions	0,00	3 000,00	0,00	0,00	0,00	3 000,00
7473	Participat° Départements	0,00	262 750,00	0,00	0,00	0,00	262 750,00
7482	Compens. perte taxe add. droits mutation	22 788,00	0,00	0,00	0,00	0,00	22 788,00
74834	Etat - Compens. exonérat° taxes foncière	3 125 516,00	0,00	0,00	0,00	0,00	3 125 516,00
748388	Autres	394 662,00	0,00	0,00	0,00	0,00	394 662,00
75	Autres produits de gestion courante	27,76	601 830,58	0,00	24 384,59	0,00	626 242,93
752	Revenus des immeubles	0,00	601 828,41	0,00	24 384,59	0,00	626 213,00
7588	Autres produits div. de gestion courante	27,76	2,17	0,00	0,00	0,00	29,93
76	Produits financiers	501 303,30	0,00	0,00	0,00	0,00	501 303,30
761	Produits de participations	498 656,70	0,00	0,00	0,00	0,00	498 656,70
764	Revenus valeurs mobilières de placement	2 643,34	0,00	0,00	0,00	0,00	2 643,34
766	Gains de change	3,26	0,00	0,00	0,00	0,00	3,26
77	Produits exceptionnels	77 669,54	336 251,38	0,00	10 857,00	0,00	424 777,92
7711	Dédits et pénalités perçus	0,00	2 015,00	0,00	0,00	0,00	2 015,00
7714	Recouvrt créances admises en non valeur	58,28	0,00	0,00	0,00	0,00	58,28
7718	Autres produits except. opérat° gestion	2 854,18	100 898,21	0,00	10 857,00	0,00	114 609,39
773	Mandats annulés (exercices antérieurs)	74 757,08	0,00	0,00	0,00	0,00	74 757,08
775	Produits des cessions d'immobilisations	0,00	181 735,00	0,00	0,00	0,00	181 735,00
7788	Produits exceptionnels divers	0,00	51 603,17	0,00	0,00	0,00	51 603,17
78	Reprise sur amortissements et provisions	609 804,00	0,00	0,00	0,00	0,00	609 804,00
7815	Rep. prov. charges fonctionnt courant	400 000,00	0,00	0,00	0,00	0,00	400 000,00
7817	Rep. prov. dépréc. actifs circulants	209 804,00	0,00	0,00	0,00	0,00	209 804,00
Restes à réaliser au 31/12		0,00	0,00	0,00	0,00	0,00	0,00
SOLDE (3)		248 206 448,90	-87 006 261,78	0,00	-724 159,06	0,00	160 476 028,06

Ville de Rennes - BUDGET PRINCIPAL VdR - CA - 2022

(2)	Libellé	Sous-fonction 02							Sous-fonction 04	
		020 Administrat°générale collectivité	021 Assemblée locale	022 Administration générale de l'état	023 Information, communication, publicité	024 Fêtes et cérémonies	025 Aides aux assoc. (non classées ailleurs)	026 Cimetières et pompes funèbres	041 Subvention globale	048 Autres act° de coopérat° de décentralisée
DEPENSES		84 810 499,70	2 791 344,55	3 470 027,41	2 603 309,63	2 003 857,51	30,00	721 996,33	0,00	763 400,65
Réalisations		84 810 499,70	2 791 344,55	3 470 027,41	2 603 309,63	2 003 857,51	30,00	721 996,33	0,00	763 400,65
002	Résultat de fonctionnement reporté	0,00	0,00	0,00	0,00	0,00	0,00	0,00	0,00	0,00
011	Charges à caractère général	29 940 410,19	151 212,28	55 932,07	1 454 217,54	664 366,93	0,00	42 209,39	0,00	77 716,65
60222	Produits d'entretien	712 352,22	0,00	0,00	0,00	0,00	0,00	0,00	0,00	0,00
60224	Fournitures administratives	94 669,30	0,00	0,00	0,00	0,00	0,00	0,00	0,00	0,00
60226	Vêtements de travail	449 283,22	0,00	0,00	0,00	0,00	0,00	0,00	0,00	0,00
60228	Autres fournitures consommables	707 076,94	0,00	0,00	0,00	0,00	0,00	0,00	0,00	0,00
6023	Alimentation	1 259 964,58	0,00	0,00	0,00	0,00	0,00	0,00	0,00	0,00
6032	Variat° stocks autres approvisionnements	3 033 922,23	0,00	0,00	0,00	0,00	0,00	0,00	0,00	0,00
60611	Eau et assainissement	1 112 314,66	0,00	0,00	0,00	0,00	0,00	0,00	0,00	0,00
60612	Energie - Electricité	9 398 413,99	0,00	0,00	0,00	312,80	0,00	0,00	0,00	0,00
60613	Chauffage urbain	2 776 884,39	0,00	0,00	0,00	0,00	0,00	0,00	0,00	0,00
60621	Combustibles	88 200,63	0,00	0,00	0,00	0,00	0,00	0,00	0,00	0,00
60623	Alimentation	160 989,51	0,00	0,00	0,00	1 303,94	0,00	0,00	0,00	0,00
60632	Fournitures de petit équipement	84 782,50	0,00	0,00	8 631,81	74 778,33	0,00	1 062,92	0,00	14,49
6064	Fournitures administratives	69 565,36	0,00	0,00	0,00	0,00	0,00	0,00	0,00	0,00
6068	Autres matières et fournitures	809 857,15	1 214,26	621,72	308,09	76 818,26	0,00	0,00	0,00	2 512,00
611	Contrats de prestations de services	1 051 855,83	7 157,50	19 006,36	863 242,96	210 381,03	0,00	34 429,01	0,00	864,00
6132	Locations immobilières	74 024,93	0,00	975,00	0,00	0,00	0,00	0,00	0,00	0,00
6135	Locations mobilières	29 019,07	10 543,68	3 670,67	8 849,80	34 630,10	0,00	3 398,40	0,00	120,00
614	Charges locatives et de copropriété	19 496,39	0,00	0,00	0,00	0,00	0,00	0,00	0,00	0,00
61521	Entretien terrains	73 757,83	0,00	0,00	0,00	0,00	0,00	0,00	0,00	0,00
615221	Entretien, réparations bâtiments publics	182 290,98	0,00	0,00	0,00	0,00	0,00	0,00	0,00	0,00
615228	Entretien, réparations autres bâtiments	35 643,73	0,00	0,00	0,00	0,00	0,00	0,00	0,00	0,00
615231	Entretien, réparations voiries	0,00	0,00	0,00	0,00	0,00	0,00	213,51	0,00	0,00
615232	Entretien, réparations réseaux	20 212,98	0,00	0,00	0,00	0,00	0,00	0,00	0,00	0,00
61558	Entretien autres biens mobiliers	16 324,51	0,00	0,00	0,00	0,00	0,00	0,00	0,00	970,74
6156	Maintenance	406 000,59	0,00	0,00	27 034,80	142,80	0,00	0,00	0,00	0,00
6161	Multirisques	681 450,17	0,00	0,00	0,00	0,00	0,00	0,00	0,00	0,00
617	Etudes et recherches	200 023,89	0,00	0,00	23 946,00	0,00	0,00	0,00	0,00	9 690,00
6182	Documentation générale et technique	93 395,14	19 386,81	0,00	43 779,24	0,00	0,00	0,00	0,00	0,00
6184	Versements à des organismes de formation	409 267,50	0,00	0,00	0,00	0,00	0,00	0,00	0,00	0,00
6188	Autres frais divers	235 776,11	0,00	8 397,74	0,00	3 939,47	0,00	2 841,00	0,00	24 698,88
6226	Honoraires	117 476,48	2 000,00	0,00	0,00	0,00	0,00	0,00	0,00	0,00

Ville de Rennes - BUDGET PRINCIPAL VdR - CA - 2022

(2)	Libellé	Sous-fonction 02							Sous-fonction 04	
		020 Administrat° générale collectivité	021 Assemblée locale	022 Administration générale de l'état	023 Information, communication, publicité	024 Fêtes et cérémonies	025 Aides aux assoc. (non classées ailleurs)	026 Cimetières et pompes funèbres	041 Subvention globale	048 Autres act° de coopérat° décentralisée
6227	Frais d'actes et de contentieux	165 683,64	0,00	0,00	3 726,00	0,00	0,00	0,00	0,00	0,00
6231	Annonces et insertions	40 507,82	0,00	0,00	47 865,85	0,00	0,00	0,00	0,00	0,00
6232	Fêtes et cérémonies	980,87	0,00	0,00	0,00	7 177,26	0,00	0,00	0,00	0,00
6236	Catalogues et imprimés	0,00	0,00	20 016,08	284 489,05	0,00	0,00	0,00	0,00	0,00
6237	Publications	0,00	0,00	0,00	4 301,07	0,00	0,00	0,00	0,00	0,00
6238	Divers	108,00	0,00	0,00	0,00	0,00	0,00	0,00	0,00	0,00
6244	Transports administratifs	0,00	0,00	0,00	619,40	0,00	0,00	0,00	0,00	0,00
6247	Transports collectifs	27 681,81	39 292,30	3 080,00	0,00	1 981,60	0,00	0,00	0,00	1 683,54
6251	Voyages et déplacements	26 243,57	6 528,44	0,00	0,00	0,00	0,00	0,00	0,00	0,00
6255	Frais de déménagement	10 477,62	0,00	0,00	0,00	0,00	0,00	0,00	0,00	0,00
6256	Missions	2 305,63	687,64	164,50	0,00	144,80	0,00	264,55	0,00	0,00
6257	Réceptions	0,00	0,00	0,00	0,00	252 756,54	0,00	0,00	0,00	0,00
627	Services bancaires et assimilés	63 745,75	0,00	0,00	0,00	0,00	0,00	0,00	0,00	0,00
6281	Concours divers (cotisations)	8 940,00	58 551,65	0,00	0,00	0,00	0,00	0,00	0,00	37 163,00
6282	Frais de gardiennage (églises, forêts, .	3 838,88	0,00	0,00	0,00	0,00	0,00	0,00	0,00	0,00
6283	Frais de nettoyage des locaux	76 102,97	0,00	0,00	0,00	0,00	0,00	0,00	0,00	0,00
62876	Remb. frais à un GFP de rattachement	5 052 996,22	5 850,00	0,00	24 374,08	0,00	0,00	0,00	0,00	0,00
6288	Autres services extérieurs	9 917,23	0,00	0,00	113 049,39	0,00	0,00	0,00	0,00	0,00
6355	Taxes et impôts sur les véhicules	10 636,46	0,00	0,00	0,00	0,00	0,00	0,00	0,00	0,00
6358	Autres droits	0,00	0,00	0,00	0,00	0,00	0,00	0,00	0,00	0,00
637	Autres impôts, taxes (autres organismes)	35 950,91	0,00	0,00	0,00	0,00	0,00	0,00	0,00	0,00
012	Charges de personnel, frais assimilés	53 308 713,52	1 204 285,96	3 413 826,83	0,00	1 328 490,58	30,00	644 782,05	0,00	0,00
6216	Personnel affecté par GFP de rattachement	31 681 920,00	0,00	0,00	0,00	0,00	0,00	0,00	0,00	0,00
6331	Versement mobilité	187 414,49	14 833,62	40 286,39	0,00	15 474,00	0,00	7 446,88	0,00	0,00
6332	Cotisations versées au F.N.A.L.	46 969,95	3 708,38	10 075,63	0,00	3 868,42	0,00	1 861,82	0,00	0,00
6336	Cotisations CNFPT et CDGFPT	167 400,63	7 046,66	19 021,34	0,00	7 347,02	0,00	3 531,65	0,00	0,00
64111	Rémunération principale titulaires	8 176 450,18	533 625,48	1 363 323,61	0,00	539 261,96	0,00	296 347,06	0,00	0,00
64112	NBI, SFT, indemnité résidence	162 816,23	6 050,92	53 060,40	0,00	7 334,67	0,00	8 230,45	0,00	0,00
64114	Personnel titulaire Indemnité inflat°	31 555,00	1 700,00	5 600,00	0,00	1 700,00	0,00	1 200,00	0,00	0,00
64118	Autres indemnités titulaires	1 462 794,32	94 482,06	259 764,81	0,00	156 080,47	0,00	63 816,56	0,00	0,00
64131	Rémunérations non tit.	1 423 768,63	208 892,60	759 951,85	0,00	239 316,21	0,00	88 137,24	0,00	0,00
64134	Personnel non tit. - Indemnité inflat°	7 092,00	200,00	900,00	0,00	500,00	0,00	600,00	0,00	0,00
6451	Cotisations à l'U.R.S.S.A.F.	1 685 973,81	141 914,74	406 759,46	0,00	155 656,08	0,00	70 880,73	0,00	0,00
6453	Cotisations aux caisses de retraites	2 727 474,22	183 030,02	471 528,12	0,00	183 531,70	0,00	100 334,15	0,00	0,00

Ville de Rennes - BUDGET PRINCIPAL VdR - CA - 2022

(2)	Libellé	Sous-fonction 02							Sous-fonction 04	
		020 Administrat° générale collectivité	021 Assemblée locale	022 Administration générale de l'état	023 Information, communication, publicité	024 Fêtes et cérémonies	025 Aides aux assoc. (non classées ailleurs)	026 Cimetières et pompes funèbres	041 Subvention globale	048 Autres act° de coopérat° décentralisée
6458	Cotis. aux autres organismes sociaux	1 041,08	0,00	0,00	0,00	0,00	0,00	0,00	0,00	0,00
6472	Prestations familiales directes	96 421,66	0,00	0,00	0,00	0,00	0,00	0,00	0,00	0,00
64732	Alloc. chômage versées aux ASSEDIC	1 699 951,19	0,00	0,00	0,00	0,00	0,00	0,00	0,00	0,00
6475	Médecine du travail, pharmacie	34 729,00	676,60	98,14	0,00	9 153,04	30,00	845,48	0,00	0,00
6478	Autres charges sociales diverses	3 598 583,69	0,00	0,00	0,00	0,00	0,00	0,00	0,00	0,00
6488	Autres charges	116 357,44	8 124,88	23 457,08	0,00	9 267,01	0,00	1 550,03	0,00	0,00
014	Atténuations de produits	23 159,00	0,00	0,00	0,00	0,00	0,00	0,00	0,00	0,00
7391172	Dégrèvt taxe habitat° sur logements vaca	0,00	0,00	0,00	0,00	0,00	0,00	0,00	0,00	0,00
7489	Reverst, restitut° sur autres attribut°	23 159,00	0,00	0,00	0,00	0,00	0,00	0,00	0,00	0,00
042	Opérat° ordre transfert entre sections	0,00	0,00	0,00	0,00	0,00	0,00	0,00	0,00	0,00
675	Valeurs comptables immobilisations cédée	0,00	0,00	0,00	0,00	0,00	0,00	0,00	0,00	0,00
6761	Différences sur réalisations (positives)	0,00	0,00	0,00	0,00	0,00	0,00	0,00	0,00	0,00
6811	Dot. amort. et prov. Immos incorporelles	0,00	0,00	0,00	0,00	0,00	0,00	0,00	0,00	0,00
043	Opérat° ordre intérieur de la section	0,00	0,00	0,00	0,00	0,00	0,00	0,00	0,00	0,00
65	Autres charges de gestion courante	1 481 061,88	1 435 846,31	0,00	1 149 092,09	11 000,00	0,00	22 875,12	0,00	685 684,00
6518	Autres	3 339,61	0,00	0,00	13 448,09	0,00	0,00	0,00	0,00	0,00
6531	Indemnités	0,00	1 053 878,87	0,00	0,00	0,00	0,00	0,00	0,00	0,00
6532	Frais de mission	0,00	34 109,79	0,00	0,00	0,00	0,00	0,00	0,00	0,00
6533	Cotisations de retraite	0,00	84 563,83	0,00	0,00	0,00	0,00	0,00	0,00	0,00
6534	Cotis. de sécurité sociale - part patron	0,00	243 342,89	0,00	0,00	0,00	0,00	0,00	0,00	0,00
6535	Formation	0,00	17 881,00	0,00	0,00	0,00	0,00	0,00	0,00	0,00
65372	Cotis. fonds financt alloc. fin mandat	0,00	2 069,93	0,00	0,00	0,00	0,00	0,00	0,00	0,00
6541	Créances admises en non-valeur	0,00	0,00	0,00	0,00	0,00	0,00	0,00	0,00	0,00
6542	Créances éteintes	0,00	0,00	0,00	0,00	0,00	0,00	0,00	0,00	0,00
65738	Subv. fonct. Autres organismes publics	0,00	0,00	0,00	0,00	0,00	0,00	0,00	0,00	10 300,00
6574	Subv. fonct. Associat°, personnes privée	916 741,76	0,00	0,00	1 135 644,00	11 000,00	0,00	0,00	0,00	675 384,00
65888	Autres	560 980,51	0,00	0,00	0,00	0,00	0,00	22 875,12	0,00	0,00
656	Frais fonctionnement des groupes d'élus	26,21	0,00	268,51	0,00	0,00	0,00	0,00	0,00	0,00

Ville de Rennes - BUDGET PRINCIPAL VdR - CA - 2022

(2)	Libellé	Sous-fonction 02							Sous-fonction 04	
		020 Administrat° générale collectivité	021 Assemblée locale	022 Administration générale de l'état	023 Information, communication, publicité	024 Fêtes et cérémonies	025 Aides aux assoc. (non classées ailleurs)	026 Cimetières et pompes funèbres	041 Subvention globale	048 Autres act° de coopérat° décentralisée
6561	Frais de personnel	26,21	0,00	268,51	0,00	0,00	0,00	0,00	0,00	0,00
6562	Matériel, équipement et fournitures	0,00	0,00	0,00	0,00	0,00	0,00	0,00	0,00	0,00
66	Charges financières	0,00	0,00	0,00	0,00	0,00	0,00	0,00	0,00	0,00
66111	Intérêts réglés à l'échéance	0,00	0,00	0,00	0,00	0,00	0,00	0,00	0,00	0,00
66112	Intérêts - Rattachement des ICNE	0,00	0,00	0,00	0,00	0,00	0,00	0,00	0,00	0,00
6615	Intérêts comptes courants et de dépôts	0,00	0,00	0,00	0,00	0,00	0,00	0,00	0,00	0,00
666	Pertes de change	0,00	0,00	0,00	0,00	0,00	0,00	0,00	0,00	0,00
67	Charges exceptionnelles	57 128,90	0,00	0,00	0,00	0,00	0,00	12 129,77	0,00	0,00
6711	Intérêts moratoires, pénalités / marché	41,38	0,00	0,00	0,00	0,00	0,00	0,00	0,00	0,00
6712	Amendes fiscales et pénales	68,00	0,00	0,00	0,00	0,00	0,00	0,00	0,00	0,00
6718	Autres charges exceptionnelles gestion	57 019,52	0,00	0,00	0,00	0,00	0,00	12 129,77	0,00	0,00
673	Titres annulés (sur exercices antérieurs	0,00	0,00	0,00	0,00	0,00	0,00	0,00	0,00	0,00
678	Autres charges exceptionnelles	0,00	0,00	0,00	0,00	0,00	0,00	0,00	0,00	0,00
68	Dot. aux amortissements et provisions	0,00	0,00	0,00	0,00	0,00	0,00	0,00	0,00	0,00
Restes à réaliser au 31/12		0,00	0,00	0,00	0,00	0,00	0,00	0,00	0,00	0,00
RECETTES		8 280 738,56	1 040,66	396 894,66	63 428,12	14 230,31	0,00	638 471,04	0,00	39 241,59
Réalisations		8 280 738,56	1 040,66	396 894,66	63 428,12	14 230,31	0,00	638 471,04	0,00	39 241,59
002	Résultat de fonctionnement reporté	0,00	0,00	0,00	0,00	0,00	0,00	0,00	0,00	0,00
013	Atténuations de charges	5 220 186,88	1 040,66	1 574,10	0,00	782,34	0,00	580,42	0,00	0,00
6032	Variat° stocks autres approvisionnements	2 997 955,96	0,00	0,00	0,00	0,00	0,00	0,00	0,00	0,00
6419	Remboursements rémunérations personnel	48 288,61	1 040,66	1 574,10	0,00	782,34	0,00	580,42	0,00	0,00
6459	Rembourst charges SS et prévoyance	500 773,31	0,00	0,00	0,00	0,00	0,00	0,00	0,00	0,00
6479	Rembourst sur autres charges sociales	1 673 169,00	0,00	0,00	0,00	0,00	0,00	0,00	0,00	0,00
042	Opérat° ordre transfert entre sections	0,00	0,00	0,00	0,00	0,00	0,00	0,00	0,00	0,00
722	Immobilisations corporelles	0,00	0,00	0,00	0,00	0,00	0,00	0,00	0,00	0,00
7761	Diff / réal (+) transférées en invest.	0,00	0,00	0,00	0,00	0,00	0,00	0,00	0,00	0,00
777	Quote-part subv invest transf cpte résul	0,00	0,00	0,00	0,00	0,00	0,00	0,00	0,00	0,00
043	Opérat° ordre intérieur de la section	0,00	0,00	0,00	0,00	0,00	0,00	0,00	0,00	0,00
70		1 169 408,72	0,00	0,00	60 428,12	13 447,97	0,00	637 890,62	0,00	4 000,00

Ville de Rennes - BUDGET PRINCIPAL VdR - CA - 2022

(2)	Libellé				Sous-fonction 02				Sous-fonction 04	
		020 Administrat° générale collectivité	021 Assemblée locale	022 Administration générale de l'état	023 Information, communication, publicité	024 Fêtes et cérémonies	025 Aides aux assoc. (non classées ailleurs)	026 Cimetières et pompes funèbres	041 Subvention globale	048 Autres act° de coopérat° décentralisée
	Produits des services, du domaine, vente									
70311	Concessions cimetières (produit net)	0,00	0,00	0,00	0,00	0,00	0,00	625 558,95	0,00	0,00
7035	Locations de droits de chasse et pêche	147,54	0,00	0,00	0,00	0,00	0,00	0,00	0,00	0,00
70688	Autres prestations de services	111 885,74	0,00	0,00	0,00	0,00	0,00	0,00	0,00	0,00
7081	Services exploités intérêt du personnel	146,13	0,00	0,00	0,00	0,00	0,00	0,00	0,00	0,00
7083	Locations diverses (autres qu'immeubles)	18 535,50	0,00	0,00	0,00	7 565,74	0,00	0,00	0,00	0,00
70848	Mise à dispo personnel autres organismes	449 283,65	0,00	0,00	0,00	0,00	0,00	0,00	0,00	0,00
70871	Remb. frais par collectivité rattachement	3 982,28	0,00	0,00	-3 982,28	0,00	0,00	0,00	0,00	0,00
70872	Remb. frais B.A. et régies municipales	0,00	0,00	0,00	0,00	0,00	0,00	12 331,67	0,00	0,00
70873	Remb. frais par les C.C.A.S.	4 643,00	0,00	0,00	0,00	0,00	0,00	0,00	0,00	0,00
70876	Remb. frais par le GFP de rattachement	580 304,69	0,00	0,00	3 032,88	5 882,23	0,00	0,00	0,00	0,00
70878	Remb. frais par d'autres redevables	480,19	0,00	0,00	0,00	0,00	0,00	0,00	0,00	4 000,00
7088	Produits activités annexes (abonnements)	0,00	0,00	0,00	61 377,52	0,00	0,00	0,00	0,00	0,00
73	Impôts et taxes	0,00	0,00	0,00	0,00	0,00	0,00	0,00	0,00	0,00
73111	Impôts directs locaux	0,00	0,00	0,00	0,00	0,00	0,00	0,00	0,00	0,00
7318	Autres impôts locaux ou assimilés	0,00	0,00	0,00	0,00	0,00	0,00	0,00	0,00	0,00
73211	Attribution de compensation	0,00	0,00	0,00	0,00	0,00	0,00	0,00	0,00	0,00
73212	Dotation de solidarité communautaire	0,00	0,00	0,00	0,00	0,00	0,00	0,00	0,00	0,00
73221	FNGIR	0,00	0,00	0,00	0,00	0,00	0,00	0,00	0,00	0,00
73223	Fonds péréquation ress. com. et intercom	0,00	0,00	0,00	0,00	0,00	0,00	0,00	0,00	0,00
7343	Taxes sur les pylônes électriques	0,00	0,00	0,00	0,00	0,00	0,00	0,00	0,00	0,00
7351	Taxe consommation finale d'électricité	0,00	0,00	0,00	0,00	0,00	0,00	0,00	0,00	0,00
7368	Taxes locales sur la publicité extérieur	0,00	0,00	0,00	0,00	0,00	0,00	0,00	0,00	0,00
7381	Taxes additionnelles droits de mutation	0,00	0,00	0,00	0,00	0,00	0,00	0,00	0,00	0,00
74	Dotations et participations	953 061,00	0,00	395 320,56	3 000,00	0,00	0,00	0,00	0,00	0,00
7411	Dotation forfaitaire	0,00	0,00	0,00	0,00	0,00	0,00	0,00	0,00	0,00
74123	Dotation de solidarité urbaine	0,00	0,00	0,00	0,00	0,00	0,00	0,00	0,00	0,00
74127		0,00	0,00	0,00	0,00	0,00	0,00	0,00	0,00	0,00

Ville de Rennes - BUDGET PRINCIPAL VdR - CA - 2022

(2)	Libellé				Sous-fonction 02				Sous-fonction 04	
		020 Administrat° générale collectivité	021 Assemblée locale	022 Administration générale de l'état	023 Information, communication, publicité	024 Fêtes et cérémonies	025 Aides aux assoc. (non classées ailleurs)	026 Cimetières et pompes funèbres	041 Subvention globale	048 Autres act° de coopérat° décentralisée
744	Dotation nationale de péréquation									
	FCTVA	0,00	0,00	0,00	0,00	0,00	0,00	0,00	0,00	0,00
7461	DGD	0,00	0,00	0,00	0,00	0,00	0,00	0,00	0,00	0,00
74718	Autres participations Etat	690 311,00	0,00	395 320,56	0,00	0,00	0,00	0,00	0,00	0,00
7472	Participat° Régions	0,00	0,00	0,00	3 000,00	0,00	0,00	0,00	0,00	0,00
7473	Participat° Départements	262 750,00	0,00	0,00	0,00	0,00	0,00	0,00	0,00	0,00
7482	Compens. perte taxe add. droits mutation	0,00	0,00	0,00	0,00	0,00	0,00	0,00	0,00	0,00
74834	Etat - Compens. exonérat° taxes foncière	0,00	0,00	0,00	0,00	0,00	0,00	0,00	0,00	0,00
748388	Autres	0,00	0,00	0,00	0,00	0,00	0,00	0,00	0,00	0,00
75	Autres produits de gestion courante	601 830,58	0,00	0,00	0,00	0,00	0,00	0,00	0,00	24 384,59
752	Revenus des immeubles	601 828,41	0,00	0,00	0,00	0,00	0,00	0,00	0,00	24 384,59
7588	Autres produits div. de gestion courante	2,17	0,00	0,00	0,00	0,00	0,00	0,00	0,00	0,00
76	Produits financiers	0,00	0,00	0,00	0,00	0,00	0,00	0,00	0,00	0,00
761	Produits de participations	0,00	0,00	0,00	0,00	0,00	0,00	0,00	0,00	0,00
764	Revenus valeurs mobilières de placement	0,00	0,00	0,00	0,00	0,00	0,00	0,00	0,00	0,00
766	Gains de change	0,00	0,00	0,00	0,00	0,00	0,00	0,00	0,00	0,00
77	Produits exceptionnels	336 251,38	0,00	0,00	0,00	0,00	0,00	0,00	0,00	10 857,00
7711	Dédits et pénalités perçus	2 015,00	0,00	0,00	0,00	0,00	0,00	0,00	0,00	0,00
7714	Recouvert créances admises en non valeur	0,00	0,00	0,00	0,00	0,00	0,00	0,00	0,00	0,00
7718	Autres produits except. opérat° gestion	100 898,21	0,00	0,00	0,00	0,00	0,00	0,00	0,00	10 857,00
773	Mandats annulés (exercices antérieurs)	0,00	0,00	0,00	0,00	0,00	0,00	0,00	0,00	0,00
775	Produits des cessions d'immobilisations	181 735,00	0,00	0,00	0,00	0,00	0,00	0,00	0,00	0,00
7788	Produits exceptionnels divers	51 603,17	0,00	0,00	0,00	0,00	0,00	0,00	0,00	0,00
78	Reprise sur amortissements et provisions	0,00	0,00	0,00	0,00	0,00	0,00	0,00	0,00	0,00
7815	Rep. prov. charges fonctionnt courant	0,00	0,00	0,00	0,00	0,00	0,00	0,00	0,00	0,00
7817	Rep. prov. dépréc. actifs circulants	0,00	0,00	0,00	0,00	0,00	0,00	0,00	0,00	0,00
Restes à réaliser au 31/12		0,00	0,00	0,00	0,00	0,00	0,00	0,00	0,00	0,00
SOLDE (3)		-76 529 761,14	-2 790 303,89	-3 073 132,75	-2 539 881,51	-1 989 627,20	-30,00	-83 525,29	0,00	-724 159,06

Ville de Rennes - BUDGET PRINCIPAL VdR - CA - 2022

(1) La production de cet état est obligatoire pour les communes de 3 500 habitants et plus, les groupements comprenant au moins une telle commune, leurs établissements et services administratifs hormis les caisses des écoles et les services à activité unique érigés en établissement public ou budget annexe (L. 2312-3, R. 2311-1 et R. 2311-10). Dans les communes de 3 500 habitants et plus, le croisement par fonction est fait à un chiffre (correspondant à la fonction). Dans les communes de 10 000 habitants et plus, le croisement par fonction est fait au niveau le plus détaillé de la nomenclature fonctionnelle (sous-fonction ou rubrique). Les groupements et leurs établissements publics suivent les règles de production et de présentation applicables à la commune membre comptant le plus grand nombre d'habitants (articles L. 5211-36 a1 et R. 5211-14 + L. 5711-1 et R. 5711-2 du CGCT).

(2) Le croisement par nature est fait au niveau de chacun des articles budgétaires.

(3) Le solde correspond à la différence entre les recettes et les dépenses. Les dépenses et les recettes correspondent à la somme des dépenses et des Réalisations ainsi que des restes à réaliser et des reports (ligne budgétaire 001 et 002). Les lignes reports 001 et 002 apparaissent à la colonne 01-Non ventilables.

IV – ANNEXES	IV
ELEMENTS DU BILAN PRESENTATION CROISEE PAR FONCTION (1) – DETAIL FONCTIONNEMENT	A1.1

FONCTION 1 – Sécurité et salubrité publiques

(2)	Libellé	11 Sécurité intérieure	12 Hygiène et salubrité publique	13 Plan de relance (crise sanitaire)	Total
DEPENSES		5 811 668,79	241 924,81	0,00	6 053 593,60
Réalizations		5 811 668,79	241 924,81	0,00	6 053 593,60
002	Résultat de fonctionnement reporté	0,00	0,00	0,00	0,00
011	Charges à caractère général	477 322,13	241 924,81	0,00	719 246,94
60623	Alimentation	6 244,08	0,00	0,00	6 244,08
60632	Fournitures de petit équipement	3 247,27	3 542,00	0,00	6 789,27
6068	Autres matières et fournitures	55 559,13	22 730,63	0,00	78 289,76
611	Contrats de prestations de services	307 128,96	195 258,11	0,00	502 387,07
61558	Entretien autres biens mobiliers	0,00	2 124,00	0,00	2 124,00
6156	Maintenance	19 940,42	14 894,23	0,00	34 834,65
6188	Autres frais divers	36 129,11	1 608,52	0,00	37 737,63
6226	Honoraires	295,49	0,00	0,00	295,49
6227	Frais d'actes et de contentieux	13 100,40	0,00	0,00	13 100,40
6231	Annonces et insertions	864,00	864,00	0,00	1 728,00
6236	Catalogues et imprimés	120,00	903,32	0,00	1 023,32
6247	Transports collectifs	14,20	0,00	0,00	14,20
6251	Voyages et déplacements	6 017,20	0,00	0,00	6 017,20
6256	Missions	3 648,14	0,00	0,00	3 648,14
6282	Frais de gardiennage (églises, forêts, .	25 013,73	0,00	0,00	25 013,73
012	Charges de personnel, frais assimilés	5 319 374,96	0,00	0,00	5 319 374,96
6331	Versement mobilité	53 322,42	0,00	0,00	53 322,42
6332	Cotisations versées au F.N.A.L.	13 330,72	0,00	0,00	13 330,72
6336	Cotisations CNFPT et CDGFPT	25 323,92	0,00	0,00	25 323,92
64111	Rémunération principale titulaires	2 617 801,73	0,00	0,00	2 617 801,73
64112	NBI, SFT, indemnité résidence	75 967,95	0,00	0,00	75 967,95
64114	Personnel titulaire Indemnité inflat°	5 100,00	0,00	0,00	5 100,00
64118	Autres indemnités titulaires	1 209 921,36	0,00	0,00	1 209 921,36
64131	Rémunérations non tit.	29 603,42	0,00	0,00	29 603,42
64134	Personnel non tit. - Indemnité inflat°	100,00	0,00	0,00	100,00
6451	Cotisations à l'U.R.S.S.A.F.	416 997,72	0,00	0,00	416 997,72
6453	Cotisations aux caisses de retraites	845 917,01	0,00	0,00	845 917,01
6475	Médecine du travail, pharmacie	6 698,64	0,00	0,00	6 698,64
6488	Autres charges	19 290,07	0,00	0,00	19 290,07
014	Atténuations de produits	252,00	0,00	0,00	252,00
703894	Revers. sur forfait post-stationnement	252,00	0,00	0,00	252,00
042	Opérat° ordre transfert entre sections	0,00	0,00	0,00	0,00
043	Opérat° ordre intérieur de la section	0,00	0,00	0,00	0,00
65	Autres charges de gestion courante	10 800,00	0,00	0,00	10 800,00

Ville de Rennes - BUDGET PRINCIPAL VdR - CA - 2022

(2)	Libellé	11 Sécurité intérieure	12 Hygiène et salubrité publique	13 Plan de relance (crise sanitaire)	Total
65888	Autres	10 800,00	0,00	0,00	10 800,00
656	Frais fonctionnement des groupes d'élus	0,00	0,00	0,00	0,00
66	Charges financières	0,00	0,00	0,00	0,00
67	Charges exceptionnelles	3 919,70	0,00	0,00	3 919,70
6718	Autres charges exceptionnelles gestion	3 919,70	0,00	0,00	3 919,70
68	Dot. aux amortissements et provisions	0,00	0,00	0,00	0,00
Restes à réaliser au 31/12		0,00	0,00	0,00	0,00
RECETTES		829 790,56	10 206,00	0,00	839 996,56
Réalizations		829 790,56	10 206,00	0,00	839 996,56
002	Résultat de fonctionnement reporté	0,00	0,00	0,00	0,00
013	Atténuations de charges	6 960,46	0,00	0,00	6 960,46
6419	Remboursements rémunérations personnel	6 484,94	0,00	0,00	6 484,94
6459	Rembours charges SS et prévoyance	475,52	0,00	0,00	475,52
042	Opérat° ordre transfert entre sections	0,00	0,00	0,00	0,00
043	Opérat° ordre intérieur de la section	0,00	0,00	0,00	0,00
70	Produits des services, du domaine, vente	822 801,88	771,00	0,00	823 572,88
70688	Autres prestations de services	0,00	771,00	0,00	771,00
7088	Produits activités annexes (abonnements)	822 801,88	0,00	0,00	822 801,88
73	Impôts et taxes	0,00	0,00	0,00	0,00
74	Dotations et participations	0,00	3 075,00	0,00	3 075,00
74718	Autres participations Etat	0,00	3 075,00	0,00	3 075,00
75	Autres produits de gestion courante	0,00	0,00	0,00	0,00
76	Produits financiers	0,00	0,00	0,00	0,00
77	Produits exceptionnels	28,22	6 360,00	0,00	6 388,22
7718	Autres produits except. opérat° gestion	0,00	6 360,00	0,00	6 360,00
7788	Produits exceptionnels divers	28,22	0,00	0,00	28,22
78	Reprise sur amortissements et provisions	0,00	0,00	0,00	0,00
Restes à réaliser au 31/12		0,00	0,00	0,00	0,00
SOLDE (3)		-4 981 878,23	-231 718,81	0,00	-5 213 597,04

(2)	Libellé	Sous-fonction 11				
		110 Services communs	111 Police nationale	112 Police municipale	113 Pompiers, incendies et secours	114 Autres services de protection civile
DEPENSES		0,00	0,00	5 811 668,79	0,00	0,00
Réalizations		0,00	0,00	5 811 668,79	0,00	0,00
002	Résultat de fonctionnement reporté	0,00	0,00	0,00	0,00	0,00
011	Charges à caractère général	0,00	0,00	477 322,13	0,00	0,00
60623	Alimentation	0,00	0,00	6 244,08	0,00	0,00
60632	Fournitures de petit équipement	0,00	0,00	3 247,27	0,00	0,00
6068	Autres matières et fournitures	0,00	0,00	55 559,13	0,00	0,00
611	Contrats de prestations de services	0,00	0,00	307 128,96	0,00	0,00
61558	Entretien autres biens mobiliers	0,00	0,00	0,00	0,00	0,00
6156	Maintenance	0,00	0,00	19 940,42	0,00	0,00
6188	Autres frais divers	0,00	0,00	36 129,11	0,00	0,00

Ville de Rennes - BUDGET PRINCIPAL VdR - CA - 2022

(2)	Libellé	Sous-fonction 11				
		110 Services communs	111 Police nationale	112 Police municipale	113 Pompiers, incendies et secours	114 Autres services de protection civile
6226	Honoraires	0,00	0,00	295,49	0,00	0,00
6227	Frais d'actes et de contentieux	0,00	0,00	13 100,40	0,00	0,00
6231	Annonces et insertions	0,00	0,00	864,00	0,00	0,00
6236	Catalogues et imprimés	0,00	0,00	120,00	0,00	0,00
6247	Transports collectifs	0,00	0,00	14,20	0,00	0,00
6251	Voyages et déplacements	0,00	0,00	6 017,20	0,00	0,00
6256	Missions	0,00	0,00	3 648,14	0,00	0,00
6282	Frais de gardiennage (églises, forêts, .	0,00	0,00	25 013,73	0,00	0,00
012	Charges de personnel, frais assimilés	0,00	0,00	5 319 374,96	0,00	0,00
6331	Versement mobilité	0,00	0,00	53 322,42	0,00	0,00
6332	Cotisations versées au F.N.A.L.	0,00	0,00	13 330,72	0,00	0,00
6336	Cotisations CNFPT et CDGFPT	0,00	0,00	25 323,92	0,00	0,00
64111	Rémunération principale titulaires	0,00	0,00	2 617 801,73	0,00	0,00
64112	NBI, SFT, indemnité résidence	0,00	0,00	75 967,95	0,00	0,00
64114	Personnel titulaire Indemnité inflat°	0,00	0,00	5 100,00	0,00	0,00
64118	Autres indemnités titulaires	0,00	0,00	1 209 921,36	0,00	0,00
64131	Rémunérations non tit.	0,00	0,00	29 603,42	0,00	0,00
64134	Personnel non tit. - Indemnité inflat°	0,00	0,00	100,00	0,00	0,00
6451	Cotisations à l'U.R.S.S.A.F.	0,00	0,00	416 997,72	0,00	0,00
6453	Cotisations aux caisses de retraites	0,00	0,00	845 917,01	0,00	0,00
6475	Médecine du travail, pharmacie	0,00	0,00	6 698,64	0,00	0,00
6488	Autres charges	0,00	0,00	19 290,07	0,00	0,00
014	Atténuations de produits	0,00	0,00	252,00	0,00	0,00
703894	Revers. sur forfait post-stationnement	0,00	0,00	252,00	0,00	0,00
042	Opérat° ordre transfert entre sections	0,00	0,00	0,00	0,00	0,00
043	Opérat° ordre intérieur de la section	0,00	0,00	0,00	0,00	0,00
65	Autres charges de gestion courante	0,00	0,00	10 800,00	0,00	0,00
65888	Autres	0,00	0,00	10 800,00	0,00	0,00
656	Frais fonctionnement des groupes d'élus	0,00	0,00	0,00	0,00	0,00
66	Charges financières	0,00	0,00	0,00	0,00	0,00
67	Charges exceptionnelles	0,00	0,00	3 919,70	0,00	0,00
6718	Autres charges exceptionnelles gestion	0,00	0,00	3 919,70	0,00	0,00
68	Dot. aux amortissements et provisions	0,00	0,00	0,00	0,00	0,00
Restes à réaliser au 31/12		0,00	0,00	0,00	0,00	0,00
RECETTES		0,00	0,00	829 790,56	0,00	0,00
Réalisations		0,00	0,00	829 790,56	0,00	0,00
002	Résultat de fonctionnement reporté	0,00	0,00	0,00	0,00	0,00
013	Atténuations de charges	0,00	0,00	6 960,46	0,00	0,00
6419	Remboursements rémunérations personnel	0,00	0,00	6 484,94	0,00	0,00
6459	Rembourst charges SS et prévoyance	0,00	0,00	475,52	0,00	0,00
042	Opérat° ordre transfert entre sections	0,00	0,00	0,00	0,00	0,00
043	Opérat° ordre intérieur de la section	0,00	0,00	0,00	0,00	0,00
70	Produits des services, du domaine, vente	0,00	0,00	822 801,88	0,00	0,00
70688	Autres prestations de services	0,00	0,00	0,00	0,00	0,00
7088	Produits activités annexes (abonnements)	0,00	0,00	822 801,88	0,00	0,00

Ville de Rennes - BUDGET PRINCIPAL VdR - CA - 2022

(2)	Libellé	Sous-fonction 11				
		110 Services communs	111 Police nationale	112 Police municipale	113 Pompiers, incendies et secours	114 Autres services de protection civile
73	Impôts et taxes	0,00	0,00	0,00	0,00	0,00
74	Dotations et participations	0,00	0,00	0,00	0,00	0,00
74718	Autres participations Etat	0,00	0,00	0,00	0,00	0,00
75	Autres produits de gestion courante	0,00	0,00	0,00	0,00	0,00
76	Produits financiers	0,00	0,00	0,00	0,00	0,00
77	Produits exceptionnels	0,00	0,00	28,22	0,00	0,00
7718	Autres produits except. opérat° gestion	0,00	0,00	0,00	0,00	0,00
7788	Produits exceptionnels divers	0,00	0,00	28,22	0,00	0,00
78	Reprise sur amortissements et provisions	0,00	0,00	0,00	0,00	0,00
Restes à réaliser au 31/12		0,00	0,00	0,00	0,00	0,00
SOLDE (3)		0,00	0,00	-4 981 878,23	0,00	0,00

(1) La production de cet état est obligatoire pour les communes de 3 500 habitants et plus, les groupements comprenant au moins une telle commune, leurs établissements et services administratifs hormis les caisses des écoles et les services à activité unique érigés en établissement public ou budget annexe (L. 2312-3, R. 2311-1 et R. 2311-10). Dans les communes de 3 500 habitants et plus, le croisement par fonction est fait à un chiffre (correspondant à la fonction). Dans les communes de 10 000 habitants et plus, le croisement par fonction est fait au niveau le plus détaillé de la nomenclature fonctionnelle (sous-fonction ou rubrique). Les groupements et leurs établissements publics suivent les règles de production et de présentation applicables à la commune membre comptant le plus grand nombre d'habitants (articles L. 5211-36 a1 et R. 5211-14 + L. 5711-1 et R. 5711-2 du CGCT).

(2) Le croisement par nature est fait au niveau de chacun des articles budgétaires.

(3) Le solde correspond à la différence entre les recettes et les dépenses. Les dépenses et les recettes correspondent à la somme des dépenses et des Réalisations ainsi que des restes à réaliser et des reports (ligne budgétaire 001 et 002). Les lignes reports 001 et 002 apparaissent à la colonne 01-Non ventilables.

IV – ANNEXES	IV
ELEMENTS DU BILAN PRESENTATION CROISEE PAR FONCTION (1) – DETAIL FONCTIONNEMENT	A1.1

FONCTION 2 – Enseignement - Formation

(2)	Libellé	20 Services communs	21 Enseignement du premier degré	22 Enseignement du deuxième degré	23 Enseignement supérieur	24 Formation continue	25 Services annexes de l'enseignement	26 Plan de relance (crise sanitaire)	Total
DEPENSES		1 709 376,15	13 866 195,81	0,00	0,00	0,00	18 212 691,29	0,00	33 788 263,25
Réalizations		1 709 376,15	13 866 195,81	0,00	0,00	0,00	18 212 691,29	0,00	33 788 263,25
002	Résultat de fonctionnement reporté	0,00	0,00	0,00	0,00	0,00	0,00	0,00	0,00
011	Charges à caractère général	3 134,03	1 016 601,65	0,00	0,00	0,00	3 991 830,84	0,00	5 011 566,52
60623	Alimentation	0,00	9 345,67	0,00	0,00	0,00	3 562 624,66	0,00	3 571 970,33
60632	Fournitures de petit équipement	0,00	6 251,14	0,00	0,00	0,00	13 683,62	0,00	19 934,76
6065	Livres, disques, ... (médiathèque)	0,00	0,00	0,00	0,00	0,00	24 500,00	0,00	24 500,00
6067	Fournitures scolaires	0,00	448 926,26	0,00	0,00	0,00	0,00	0,00	448 926,26
6068	Autres matières et fournitures	0,00	0,00	0,00	0,00	0,00	73 541,42	0,00	73 541,42
611	Contrats de prestations de services	0,00	37 550,53	0,00	0,00	0,00	102 503,94	0,00	140 054,47
6132	Locations immobilières	0,00	29 768,52	0,00	0,00	0,00	0,00	0,00	29 768,52
6135	Locations mobilières	0,00	200 615,75	0,00	0,00	0,00	0,00	0,00	200 615,75
614	Charges locatives et de copropriété	0,00	1 406,31	0,00	0,00	0,00	0,00	0,00	1 406,31
615221	Entretien, réparations bâtiments publics	0,00	1 185,12	0,00	0,00	0,00	0,00	0,00	1 185,12
6156	Maintenance	0,00	64 713,18	0,00	0,00	0,00	1 119,25	0,00	65 832,43
6182	Documentation générale et technique	0,00	5 047,35	0,00	0,00	0,00	0,00	0,00	5 047,35
6184	Versements à des organismes de formation	0,00	0,00	0,00	0,00	0,00	10 530,00	0,00	10 530,00
6188	Autres frais divers	729,68	13 414,95	0,00	0,00	0,00	118 972,45	0,00	133 117,08
6231	Annonces et insertions	0,00	324,00	0,00	0,00	0,00	0,00	0,00	324,00
6236	Catalogues et imprimés	0,00	0,00	0,00	0,00	0,00	7 230,78	0,00	7 230,78
6247	Transports collectifs	0,00	197 308,32	0,00	0,00	0,00	73 617,83	0,00	270 926,15
6251	Voyages et déplacements	2 270,39	0,00	0,00	0,00	0,00	1 432,73	0,00	3 703,12
6256	Missions	133,96	744,55	0,00	0,00	0,00	394,16	0,00	1 272,67
6281	Concours divers (cotisations)	0,00	0,00	0,00	0,00	0,00	1 680,00	0,00	1 680,00
012	Charges de personnel, frais assimilés	1 706 242,12	9 314 759,88	0,00	0,00	0,00	12 385 023,87	0,00	23 406 025,87
6331	Versement mobilité	19 872,46	105 120,30	0,00	0,00	0,00	154 144,60	0,00	279 137,36
6332	Cotisations versées au F.N.A.L.	4 969,16	27 726,81	0,00	0,00	0,00	38 539,85	0,00	71 235,82
6336	Cotisations CNFPT et CDGFPT	9 431,63	52 677,53	0,00	0,00	0,00	72 138,39	0,00	134 247,55
64111	Rémunération principale titulaires	806 528,33	4 981 248,34	0,00	0,00	0,00	4 423 777,71	0,00	10 211 554,38
64112	NBI, SFT, indemnité résidence	37 874,45	125 911,26	0,00	0,00	0,00	89 188,37	0,00	252 974,08
64114	Personnel titulaire Indemnité inflat°	1 900,00	24 205,00	0,00	0,00	0,00	21 531,00	0,00	47 636,00
64118	Autres indemnités titulaires	201 166,26	775 751,38	0,00	0,00	0,00	763 939,06	0,00	1 740 856,70
64131	Rémunérations non tit.	165 510,99	583 681,64	0,00	0,00	0,00	3 436 951,14	0,00	4 186 143,77

Ville de Rennes - BUDGET PRINCIPAL VdR - CA - 2022

(2)	Libellé	20 Services communs	21 Enseignement du premier degré	22 Enseignement du deuxième degré	23 Enseignement supérieur	24 Formation continue	25 Services annexes de l'enseignement	26 Plan de relance (crise sanitaire)	Total
64134	Personnel non tit. - Indemnité inflat°	492,50	2 246,00	0,00	0,00	0,00	49 853,67	0,00	52 592,17
6451	Cotisations à l'U.R.S.S.A.F.	178 598,53	944 534,43	0,00	0,00	0,00	1 701 745,09	0,00	2 824 878,05
6453	Cotisations aux caisses de retraites	271 246,75	1 636 277,14	0,00	0,00	0,00	1 562 075,48	0,00	3 469 599,37
6475	Médecine du travail, pharmacie	483,43	4 409,46	0,00	0,00	0,00	26 060,19	0,00	30 953,08
6488	Autres charges	8 167,63	50 970,59	0,00	0,00	0,00	45 079,32	0,00	104 217,54
014	Atténuations de produits	0,00	0,00	0,00	0,00	0,00	0,00	0,00	0,00
042	Opérat° ordre transfert entre sections	0,00	0,00	0,00	0,00	0,00	0,00	0,00	0,00
043	Opérat° ordre intérieur de la section	0,00	0,00	0,00	0,00	0,00	0,00	0,00	0,00
65	Autres charges de gestion courante	0,00	3 534 834,28	0,00	0,00	0,00	1 835 836,58	0,00	5 370 670,86
6558	Autres contributions obligatoires	0,00	3 447 022,28	0,00	0,00	0,00	0,00	0,00	3 447 022,28
657361	Subv. fonct. Caisse des écoles	0,00	0,00	0,00	0,00	0,00	219 000,00	0,00	219 000,00
6574	Subv. fonct. Associat°, personnes privées	0,00	74 907,00	0,00	0,00	0,00	1 616 836,58	0,00	1 691 743,58
65888	Autres	0,00	12 905,00	0,00	0,00	0,00	0,00	0,00	12 905,00
656	Frais fonctionnement des groupes d'élus	0,00	0,00	0,00	0,00	0,00	0,00	0,00	0,00
66	Charges financières	0,00	0,00	0,00	0,00	0,00	0,00	0,00	0,00
67	Charges exceptionnelles	0,00	0,00	0,00	0,00	0,00	0,00	0,00	0,00
68	Dot. aux amortissements et provisions	0,00	0,00	0,00	0,00	0,00	0,00	0,00	0,00
Restes à réaliser au 31/12		0,00	0,00	0,00	0,00	0,00	0,00	0,00	0,00
RECETTES		514,30	66 876,78	0,00	0,00	0,00	7 914 150,66	0,00	7 981 541,74
Réalisations		514,30	66 876,78	0,00	0,00	0,00	7 914 150,66	0,00	7 981 541,74
002	Résultat de fonctionnement reporté	0,00	0,00	0,00	0,00	0,00	0,00	0,00	0,00
013	Atténuations de charges	514,30	25 813,29	0,00	0,00	0,00	48 065,59	0,00	74 393,18
6419	Remboursements rémunérations personnel	514,30	22 653,08	0,00	0,00	0,00	48 065,59	0,00	71 232,97
6459	Rembours charges SS et prévoyance	0,00	3 160,21	0,00	0,00	0,00	0,00	0,00	3 160,21
042	Opérat° ordre transfert entre sections	0,00	0,00	0,00	0,00	0,00	0,00	0,00	0,00
043	Opérat° ordre intérieur de la section	0,00	0,00	0,00	0,00	0,00	0,00	0,00	0,00
70	Produits des services, du domaine, vente	0,00	8 108,49	0,00	0,00	0,00	5 131 747,12	0,00	5 139 855,61
7066	Redevances services à caractère social	0,00	0,00	0,00	0,00	0,00	31 138,00	0,00	31 138,00
7067	Redev. services périscolaires et enseign	0,00	0,00	0,00	0,00	0,00	5 095 715,67	0,00	5 095 715,67
70688	Autres prestations de services	0,00	0,00	0,00	0,00	0,00	4 893,45	0,00	4 893,45
70878	Remb. frais par d'autres redevables	0,00	8 108,49	0,00	0,00	0,00	0,00	0,00	8 108,49
73	Impôts et taxes	0,00	0,00	0,00	0,00	0,00	0,00	0,00	0,00

Ville de Rennes - BUDGET PRINCIPAL VdR - CA - 2022

(2)	Libellé	20 Services communs	21 Enseignement du premier degré	22 Enseignement du deuxième degré	23 Enseignement supérieur	24 Formation continue	25 Services annexes de l'enseignement	26 Plan de relance (crise sanitaire)	Total
74	Dotations et participations	0,00	32 955,00	0,00	0,00	0,00	2 734 337,95	0,00	2 767 292,95
745	Dotation spéciale instituteurs	0,00	8 424,00	0,00	0,00	0,00	0,00	0,00	8 424,00
74718	Autres participations Etat	0,00	0,00	0,00	0,00	0,00	835 325,45	0,00	835 325,45
74748	Participat° Autres communes	0,00	24 531,00	0,00	0,00	0,00	0,00	0,00	24 531,00
7478	Participat° Autres organismes	0,00	0,00	0,00	0,00	0,00	1 899 012,50	0,00	1 899 012,50
75	Autres produits de gestion courante	0,00	0,00	0,00	0,00	0,00	0,00	0,00	0,00
76	Produits financiers	0,00	0,00	0,00	0,00	0,00	0,00	0,00	0,00
77	Produits exceptionnels	0,00	0,00	0,00	0,00	0,00	0,00	0,00	0,00
78	Reprise sur amortissements et provisions	0,00	0,00	0,00	0,00	0,00	0,00	0,00	0,00
Restes à réaliser au 31/12		0,00	0,00	0,00	0,00	0,00	0,00	0,00	0,00
SOLDE (3)		-1 708 861,85	-13 799 319,03	0,00	0,00	0,00	-10 298 540,63	0,00	-25 806 721,51

(2)	Libellé	Sous-fonction 21			Sous-fonction 25				
		211 Ecoles maternelles	212 Ecoles primaires	213 Classes regroupées	251 Hébergement et restauration scolaire	252 Transports scolaires	253 Sport scolaire	254 Médecine scolaire	255 Classes de découverte et autres services
DEPENSES		6 838 629,66	3 302 578,14	3 724 988,01	15 533 612,74	0,00	0,00	0,00	2 679 078,55
Réalizations		6 838 629,66	3 302 578,14	3 724 988,01	15 533 612,74	0,00	0,00	0,00	2 679 078,55
002	Résultat de fonctionnement reporté	0,00	0,00	0,00	0,00	0,00	0,00	0,00	0,00
011	Charges à caractère général	245 665,57	504 570,35	266 365,73	3 791 593,07	0,00	0,00	0,00	200 237,77
60623	Alimentation	9 345,67	0,00	0,00	3 562 624,66	0,00	0,00	0,00	0,00
60632	Fournitures de petit équipement	0,00	1 505,35	4 745,79	9 919,20	0,00	0,00	0,00	3 764,42
6065	Livres, disques, ... (médiathèque)	0,00	0,00	0,00	0,00	0,00	0,00	0,00	24 500,00
6067	Fournitures scolaires	140 017,35	308 908,91	0,00	0,00	0,00	0,00	0,00	0,00
6068	Autres matières et fournitures	0,00	0,00	0,00	42 331,24	0,00	0,00	0,00	31 210,18
611	Contrats de prestations de services	10 390,30	7 486,19	19 674,04	92 428,11	0,00	0,00	0,00	10 075,83
6132	Locations immobilières	0,00	0,00	29 768,52	0,00	0,00	0,00	0,00	0,00
6135	Locations mobilières	0,00	0,00	200 615,75	0,00	0,00	0,00	0,00	0,00
614	Charges locatives et de copropriété	0,00	0,00	1 406,31	0,00	0,00	0,00	0,00	0,00
615221	Entretien, réparations bâtiments publics	0,00	0,00	1 185,12	0,00	0,00	0,00	0,00	0,00
6156	Maintenance	31 171,45	33 541,73	0,00	1 119,25	0,00	0,00	0,00	0,00
6182	Documentation générale et technique	1 450,99	3 596,36	0,00	0,00	0,00	0,00	0,00	0,00
6184	Versements à des organismes de formation	0,00	0,00	0,00	10 530,00	0,00	0,00	0,00	0,00
6188	Autres frais divers	4 768,75	0,00	8 646,20	15 552,84	0,00	0,00	0,00	103 419,61
6231	Annonces et insertions	0,00	0,00	324,00	0,00	0,00	0,00	0,00	0,00
6236	Catalogues et imprimés	0,00	0,00	0,00	0,00	0,00	0,00	0,00	7 230,78
6247	Transports collectifs	48 088,05	149 220,27	0,00	55 260,88	0,00	0,00	0,00	18 356,95
6251	Voyages et déplacements	0,00	0,00	0,00	1 432,73	0,00	0,00	0,00	0,00
6256	Missions	433,01	311,54	0,00	394,16	0,00	0,00	0,00	0,00
6281	Concours divers (cotisations)	0,00	0,00	0,00	0,00	0,00	0,00	0,00	1 680,00
012	Charges de personnel, frais assimilés	6 560 394,09	2 754 365,79	0,00	11 742 019,67	0,00	0,00	0,00	643 004,20
6331	Versement mobilité	76 066,76	29 053,54	0,00	146 191,08	0,00	0,00	0,00	7 953,52
6332	Cotisations versées au F.N.A.L.	19 523,73	8 203,08	0,00	36 551,50	0,00	0,00	0,00	1 988,35

Ville de Rennes - BUDGET PRINCIPAL VdR - CA - 2022

(2)	Libellé	Sous-fonction 21			Sous-fonction 25				
		211 Ecoles maternelles	212 Ecoles primaires	213 Classes regroupées	251 Hébergement et restauration scolaire	252 Transports scolaires	253 Sport scolaire	254 Médecine scolaire	255 Classes de découverte et autres services
6336	Cotisations CNFPT et CDGFPT	37 082,79	15 594,74	0,00	68 558,61	0,00	0,00	0,00	3 579,78
64111	Rémunération principale titulaires	3 462 957,07	1 518 291,27	0,00	4 423 777,71	0,00	0,00	0,00	0,00
64112	NBI, SFT, indemnité résidence	104 236,22	21 675,04	0,00	89 188,37	0,00	0,00	0,00	0,00
64114	Personnel titulaire Indemnité inflat°	16 891,00	7 314,00	0,00	21 531,00	0,00	0,00	0,00	0,00
64118	Autres indemnités titulaires	543 744,08	232 007,30	0,00	763 939,06	0,00	0,00	0,00	0,00
64131	Rémunérations non tit.	441 364,35	142 317,29	0,00	2 946 304,35	0,00	0,00	0,00	490 646,79
64134	Personnel non tit. - Indemnité inflat°	1 746,00	500,00	0,00	49 853,67	0,00	0,00	0,00	0,00
6451	Cotisations à l'U.R.S.S.A.F.	669 477,39	275 057,04	0,00	1 579 630,11	0,00	0,00	0,00	122 114,98
6453	Cotisations aux caisses de retraites	1 146 461,32	489 815,82	0,00	1 545 354,70	0,00	0,00	0,00	16 720,78
6475	Médecine du travail, pharmacie	3 926,15	483,31	0,00	26 060,19	0,00	0,00	0,00	0,00
6488	Autres charges	36 917,23	14 053,36	0,00	45 079,32	0,00	0,00	0,00	0,00
014	Atténuations de produits	0,00	0,00	0,00	0,00	0,00	0,00	0,00	0,00
042	Opérat° ordre transfert entre sections	0,00	0,00	0,00	0,00	0,00	0,00	0,00	0,00
043	Opérat° ordre intérieur de la section	0,00	0,00	0,00	0,00	0,00	0,00	0,00	0,00
65	Autres charges de gestion courante	32 570,00	43 642,00	3 458 622,28	0,00	0,00	0,00	0,00	1 835 836,58
6558	Autres contributions obligatoires	0,00	0,00	3 447 022,28	0,00	0,00	0,00	0,00	0,00
657361	Subv. fonct. Caisse des écoles	0,00	0,00	0,00	0,00	0,00	0,00	0,00	219 000,00
6574	Subv. fonct. Associat°, personnes privée	24 374,00	38 933,00	11 600,00	0,00	0,00	0,00	0,00	1 616 836,58
65888	Autres	8 196,00	4 709,00	0,00	0,00	0,00	0,00	0,00	0,00
656	Frais fonctionnement des groupes d'élus	0,00	0,00	0,00	0,00	0,00	0,00	0,00	0,00
66	Charges financières	0,00	0,00	0,00	0,00	0,00	0,00	0,00	0,00
67	Charges exceptionnelles	0,00	0,00	0,00	0,00	0,00	0,00	0,00	0,00
68	Dot. aux amortissements et provisions	0,00	0,00	0,00	0,00	0,00	0,00	0,00	0,00
Restes à réaliser au 31/12		0,00	0,00	0,00	0,00	0,00	0,00	0,00	0,00
RECETTES		22 397,43	27 946,86	16 532,49	6 675 532,05	0,00	0,00	0,00	1 238 618,61
Réalisations		22 397,43	27 946,86	16 532,49	6 675 532,05	0,00	0,00	0,00	1 238 618,61
002	Résultat de fonctionnement reporté	0,00	0,00	0,00	0,00	0,00	0,00	0,00	0,00
013	Atténuations de charges	8 357,43	17 455,86	0,00	48 065,59	0,00	0,00	0,00	0,00
6419	Remboursements rémunérations personnel	5 197,22	17 455,86	0,00	48 065,59	0,00	0,00	0,00	0,00
6459	Rembourst charges SS et prévoyance	3 160,21	0,00	0,00	0,00	0,00	0,00	0,00	0,00
042	Opérat° ordre transfert entre sections	0,00	0,00	0,00	0,00	0,00	0,00	0,00	0,00
043	Opérat° ordre intérieur de la section	0,00	0,00	0,00	0,00	0,00	0,00	0,00	0,00
70	Produits des services, du domaine, vente	0,00	0,00	8 108,49	4 635 256,09	0,00	0,00	0,00	496 491,03
7066	Redevances services à caractère social	0,00	0,00	0,00	0,00	0,00	0,00	0,00	31 138,00
7067	Redev. services périscolaires et enseign	0,00	0,00	0,00	4 630 362,64	0,00	0,00	0,00	465 353,03
70688	Autres prestations de services	0,00	0,00	0,00	4 893,45	0,00	0,00	0,00	0,00
70878	Remb. frais par d'autres redevables	0,00	0,00	8 108,49	0,00	0,00	0,00	0,00	0,00
73	Impôts et taxes	0,00	0,00	0,00	0,00	0,00	0,00	0,00	0,00
74	Dotations et participations	14 040,00	10 491,00	8 424,00	1 992 210,37	0,00	0,00	0,00	742 127,58
745	Dotation spéciale instituteurs	0,00	0,00	8 424,00	0,00	0,00	0,00	0,00	0,00
74718	Autres participations Etat	0,00	0,00	0,00	93 197,87	0,00	0,00	0,00	742 127,58
74748	Participat° Autres communes	14 040,00	10 491,00	0,00	0,00	0,00	0,00	0,00	0,00
7478	Participat° Autres organismes	0,00	0,00	0,00	1 899 012,50	0,00	0,00	0,00	0,00
75	Autres produits de gestion courante	0,00	0,00	0,00	0,00	0,00	0,00	0,00	0,00

Ville de Rennes - BUDGET PRINCIPAL VdR - CA - 2022

(2)	Libellé	Sous-fonction 21			Sous-fonction 25				
		211 Ecoles maternelles	212 Ecoles primaires	213 Classes regroupées	251 Hébergement et restauration scolaire	252 Transports scolaires	253 Sport scolaire	254 Médecine scolaire	255 Classes de découverte et autres services
76	Produits financiers	0,00	0,00	0,00	0,00	0,00	0,00	0,00	0,00
77	Produits exceptionnels	0,00	0,00	0,00	0,00	0,00	0,00	0,00	0,00
78	Reprise sur amortissements et provisions	0,00	0,00	0,00	0,00	0,00	0,00	0,00	0,00
	Restes à réaliser au 31/12	0,00	0,00	0,00	0,00	0,00	0,00	0,00	0,00
	SOLDE (3)	-6 816 232,23	-3 274 631,28	-3 708 455,52	-8 858 080,69	0,00	0,00	0,00	-1 440 459,94

(1) La production de cet état est obligatoire pour les communes de 3 500 habitants et plus, les groupements comprenant au moins une telle commune, leurs établissements et services administratifs hormis les caisses des écoles et les services à activité unique érigés en établissement public ou budget annexe (L. 2312-3, R. 2311-1 et R. 2311-10). Dans les communes de 3 500 habitants et plus, le croisement par fonction est fait à un chiffre (correspondant à la fonction). Dans les communes de 10 000 habitants et plus, le croisement par fonction est fait au niveau le plus détaillé de la nomenclature fonctionnelle (sous-fonction ou rubrique). Les groupements et leurs établissements publics suivent les règles de production et de présentation applicables à la commune membre comptant le plus grand nombre d'habitants (articles L. 5211-36 a1 et R. 5211-14 + L. 5711-1 et R. 5711-2 du CGCT).

(2) Le croisement par nature est fait au niveau de chacun des articles budgétaires.

(3) Le solde correspond à la différence entre les recettes et les dépenses. Les dépenses et les recettes correspondent à la somme des dépenses et des Réalisations ainsi que des restes à réaliser et des reports (ligne budgétaire 001 et 002). Les lignes reports 001 et 002 apparaissent à la colonne 01-Non ventilables.

IV – ANNEXES	IV
ELEMENTS DU BILAN PRESENTATION CROISEE PAR FONCTION (1) – DETAIL FONCTIONNEMENT	A1.1

FONCTION 3 – Culture

(2)	Libellé	30 Services communs	31 Expression artistique	32 Conservation et diffusion des patrimoine	33 Action culturelle	34 Plan de relance (crise sanitaire)	Total
DEPENSES		42 034,88	14 635 299,93	8 982 523,11	12 691 117,60	0,00	36 350 975,52
Réalizations		42 034,88	14 635 299,93	8 982 523,11	12 691 117,60	0,00	36 350 975,52
002	Résultat de fonctionnement reporté	0,00	0,00	0,00	0,00	0,00	0,00
011	Charges à caractère général	2 980,74	2 000 603,76	1 678 666,14	187 268,52	0,00	3 869 519,16
60611	Eau et assainissement	0,00	46,93	0,00	0,00	0,00	46,93
60612	Energie - Electricité	0,00	106 750,00	0,00	949,74	0,00	107 699,74
60623	Alimentation	0,00	0,00	4 196,53	2 187,23	0,00	6 383,76
60632	Fournitures de petit équipement	0,00	24 843,77	29 472,80	0,00	0,00	54 316,57
6064	Fournitures administratives	0,00	0,00	8 753,64	0,00	0,00	8 753,64
6065	Livres, disques, ... (médiathèque)	0,00	0,00	408 642,34	0,00	0,00	408 642,34
6067	Fournitures scolaires	0,00	9 737,72	0,00	0,00	0,00	9 737,72
6068	Autres matières et fournitures	0,00	106 651,10	104 947,81	441,80	0,00	212 040,71
611	Contrats de prestations de services	0,00	142 463,55	317 023,09	2 352,00	0,00	461 838,64
6132	Locations immobilières	0,00	6 680,63	9 598,22	0,00	0,00	16 278,85
6135	Locations mobilières	0,00	54 776,89	41 203,53	19 655,04	0,00	115 635,46
614	Charges locatives et de copropriété	0,00	0,00	17 594,97	0,00	0,00	17 594,97
61521	Entretien terrains	0,00	0,00	0,00	3 392,28	0,00	3 392,28
615221	Entretien, réparations bâtiments publics	2 292,00	18 149,05	0,00	0,00	0,00	20 441,05
61558	Entretien autres biens mobiliers	0,00	48 269,32	62,10	1 266,00	0,00	49 597,42
6156	Maintenance	0,00	42 951,11	860,00	27 399,43	0,00	71 210,54
6161	Multirisques	0,00	1 200,01	0,00	0,00	0,00	1 200,01
6168	Autres primes d'assurance	0,00	0,00	3 265,83	0,00	0,00	3 265,83
617	Etudes et recherches	0,00	18 640,00	0,00	0,00	0,00	18 640,00
6182	Documentation générale et technique	438,54	3 351,49	88 103,40	219,96	0,00	92 113,39
6184	Versements à des organismes de formation	0,00	6 062,00	6 323,00	0,00	0,00	12 385,00
6188	Autres frais divers	0,00	36 426,18	193 310,04	3 670,00	0,00	233 406,22
6226	Honoraires	0,00	29 476,75	57 039,79	40 953,23	0,00	127 469,77
6228	Divers	0,00	217 764,23	0,00	0,00	0,00	217 764,23
6231	Annonces et insertions	0,00	15 406,59	49 246,11	5 514,16	0,00	70 166,86
6233	Foires et expositions	0,00	0,00	0,00	-2 855,76	0,00	-2 855,76
6236	Catalogues et imprimés	0,00	14 198,13	121 609,94	9 626,88	0,00	145 434,95
6237	Publications	0,00	0,00	2 000,00	0,00	0,00	2 000,00
6238	Divers	0,00	0,00	0,00	2 812,80	0,00	2 812,80
6241	Transports de biens	0,00	1 790,00	128 616,61	720,00	0,00	131 126,61
6244	Transports administratifs	0,00	15 711,51	339,90	7,76	0,00	16 059,17
6247	Transports collectifs	90,00	0,00	1 755,70	0,00	0,00	1 845,70
6251	Voyages et déplacements	0,00	49 219,09	40 323,88	0,00	0,00	89 542,97
6256	Missions	160,20	130 404,49	14 441,76	0,00	0,00	145 006,45

Ville de Rennes - BUDGET PRINCIPAL VdR - CA - 2022

(2)	Libellé	30 Services communs	31 Expression artistique	32 Conservation et diffusion des patrimoine	33 Action culturelle	34 Plan de relance (crise sanitaire)	Total
6257	Réceptions	0,00	2 612,00	0,00	0,00	0,00	2 612,00
6261	Frais d'affranchissement	0,00	0,00	291,15	0,00	0,00	291,15
6262	Frais de télécommunications	0,00	0,00	0,00	1 072,80	0,00	1 072,80
6281	Concours divers (cotisations)	0,00	7 503,00	12 039,00	4 892,00	0,00	24 434,00
6282	Frais de gardiennage (églises, forêts, .	0,00	52 919,52	0,00	23 182,18	0,00	76 101,70
6283	Frais de nettoyage des locaux	0,00	7 492,60	0,00	420,00	0,00	7 912,60
62876	Remb. frais à un GFP de rattachement	0,00	6 840,00	17 605,00	0,00	0,00	24 445,00
62878	Remb. frais à d'autres organismes	0,00	800 222,60	0,00	0,00	0,00	800 222,60
6288	Autres services extérieurs	0,00	22 000,00	0,00	39 388,99	0,00	61 388,99
637	Autres impôts, taxes (autres organismes)	0,00	43,50	0,00	0,00	0,00	43,50
012	Charges de personnel, frais assimilés	39 054,14	9 392 045,87	7 227 666,00	0,00	0,00	16 658 766,01
6331	Versement mobilité	76,76	110 886,11	86 780,53	0,00	0,00	197 743,40
6332	Cotisations versées au F.N.A.L.	19,20	27 722,23	21 695,25	0,00	0,00	49 436,68
6333	Particip. employeurs format° prof. cont.	532,66	1 741,35	89,53	0,00	0,00	2 363,54
6336	Cotisations CNFPT et CDGFPT	34,55	47 656,58	41 142,29	0,00	0,00	88 833,42
64111	Rémunération principale titulaires	0,00	3 578 749,11	3 233 959,70	0,00	0,00	6 812 708,81
64112	NBI, SFT, indemnité résidence	0,00	56 510,86	98 850,59	0,00	0,00	155 361,45
64114	Personnel titulaire Indemnité inflat°	0,00	6 200,00	8 500,00	0,00	0,00	14 700,00
64118	Autres indemnités titulaires	0,00	594 776,13	665 176,50	0,00	0,00	1 259 952,63
64131	Rémunérations non tit.	24 482,76	2 344 105,16	1 079 297,48	0,00	0,00	3 447 885,40
64134	Personnel non tit. - Indemnité inflat°	0,00	7 900,00	5 800,00	0,00	0,00	13 700,00
6451	Cotisations à l'U.R.S.S.A.F.	7 056,07	1 168 360,50	832 085,52	0,00	0,00	2 007 502,09
6453	Cotisations aux caisses de retraites	1 622,00	1 259 063,65	1 107 812,05	0,00	0,00	2 368 497,70
6454	Cotisations aux A.S.S.E.D.I.C.	1 971,59	56 313,48	336,93	0,00	0,00	58 622,00
6458	Cotis. aux autres organismes sociaux	3 258,55	97 805,24	556,67	0,00	0,00	101 620,46
6475	Médecine du travail, pharmacie	0,00	3 243,36	6 083,22	0,00	0,00	9 326,58
6488	Autres charges	0,00	31 012,11	39 499,74	0,00	0,00	70 511,85
014	Atténuations de produits	0,00	0,00	0,00	0,00	0,00	0,00
042	Opérat° ordre transfert entre sections	0,00	0,00	0,00	0,00	0,00	0,00
043	Opérat° ordre intérieur de la section	0,00	0,00	0,00	0,00	0,00	0,00
65	Autres charges de gestion courante	0,00	3 243 649,00	75 190,97	12 453 849,08	0,00	15 772 689,05
6512	Droits d'utilisat° informatique nuage	0,00	0,00	7 619,20	0,00	0,00	7 619,20
6518	Autres	0,00	89 332,15	27 579,44	399,08	0,00	117 310,67
65548	Autres contributions	0,00	2 210 000,00	0,00	160 000,00	0,00	2 370 000,00
65738	Subv. fonct. Autres organismes publics	0,00	0,00	0,00	46 000,00	0,00	46 000,00
6574	Subv. fonct. Associat°, personnes privée	0,00	23 284,00	32 000,00	12 247 450,00	0,00	12 302 734,00
65888	Autres	0,00	921 032,85	7 992,33	0,00	0,00	929 025,18
656	Frais fonctionnement des groupes d'élus	0,00	0,00	0,00	0,00	0,00	0,00
66	Charges financières	0,00	0,00	0,00	0,00	0,00	0,00
67	Charges exceptionnelles	0,00	-998,70	1 000,00	50 000,00	0,00	50 001,30
6714	Bourses et prix	0,00	0,00	1 000,00	50 000,00	0,00	51 000,00
6718	Autres charges exceptionnelles gestion	0,00	-998,70	0,00	0,00	0,00	-998,70
68	Dot. aux amortissements et provisions	0,00	0,00	0,00	0,00	0,00	0,00
Restes à réaliser au 31/12		0,00	0,00	0,00	0,00	0,00	0,00
RECETTES		0,00	4 505 624,38	582 582,77	37 150,58	0,00	5 125 357,73
Réalisations		0,00	4 505 624,38	582 582,77	37 150,58	0,00	5 125 357,73
002	Résultat de fonctionnement reporté	0,00	0,00	0,00	0,00	0,00	0,00

Ville de Rennes - BUDGET PRINCIPAL VdR - CA - 2022

(2)	Libellé	30 Services communs	31 Expression artistique	32 Conservation et diffusion des patrimoine	33 Action culturelle	34 Plan de relance (crise sanitaire)	Total
013	Atténuations de charges	0,00	20 120,71	59 816,10	0,00	0,00	79 936,81
6419	Remboursements rémunérations personnel	0,00	19 720,71	59 067,98	0,00	0,00	78 788,69
6459	Rembours charges SS et prévoyance	0,00	400,00	748,12	0,00	0,00	1 148,12
042	Opérat° ordre transfert entre sections	0,00	0,00	0,00	0,00	0,00	0,00
043	Opérat° ordre intérieur de la section	0,00	0,00	0,00	0,00	0,00	0,00
70	Produits des services, du domaine, vente	0,00	2 579 369,27	138 709,30	7 861,45	0,00	2 725 940,02
7062	Redevances services à caractère culturel	0,00	1 399 334,14	58 149,63	0,00	0,00	1 457 483,77
70688	Autres prestations de services	0,00	4 320,00	2 417,00	0,00	0,00	6 737,00
7083	Locations diverses (autres qu'immeubles)	0,00	39 953,61	8 821,00	0,00	0,00	48 774,61
70848	Mise à dispo personnel autres organismes	0,00	436 316,02	2 369,04	0,00	0,00	438 685,06
70876	Remb. frais par le GFP de rattachement	0,00	0,00	30 500,00	0,00	0,00	30 500,00
70878	Remb. frais par d'autres redevables	0,00	639 950,50	1 500,00	7 861,45	0,00	649 311,95
7088	Produits activités annexes (abonnements)	0,00	59 495,00	34 952,63	0,00	0,00	94 447,63
73	Impôts et taxes	0,00	0,00	0,00	0,00	0,00	0,00
74	Dotations et participations	0,00	1 393 177,00	383 878,34	0,00	0,00	1 777 055,34
74718	Autres participations Etat	0,00	684 680,00	235 062,09	0,00	0,00	919 742,09
7472	Participat° Régions	0,00	155 000,00	35 000,00	0,00	0,00	190 000,00
7473	Participat° Départements	0,00	448 397,00	70 000,00	0,00	0,00	518 397,00
7478	Participat° Autres organismes	0,00	105 100,00	43 816,25	0,00	0,00	148 916,25
75	Autres produits de gestion courante	0,00	511 454,01	0,00	28 789,13	0,00	540 243,14
752	Revenus des immeubles	0,00	471 401,28	0,00	28 789,13	0,00	500 190,41
757	Redevances versées par fermiers, conces.	0,00	40 000,00	0,00	0,00	0,00	40 000,00
7588	Autres produits div. de gestion courante	0,00	52,73	0,00	0,00	0,00	52,73
76	Produits financiers	0,00	0,00	0,00	0,00	0,00	0,00
77	Produits exceptionnels	0,00	1 503,39	179,03	500,00	0,00	2 182,42
7718	Autres produits except. opérat° gestion	0,00	1 503,39	179,03	0,00	0,00	1 682,42
774	Subventions exceptionnelles	0,00	0,00	0,00	500,00	0,00	500,00
78	Reprise sur amortissements et provisions	0,00	0,00	0,00	0,00	0,00	0,00
Restes à réaliser au 31/12		0,00	0,00	0,00	0,00	0,00	0,00
SOLDE (3)		-42 034,88	-10 129 675,55	-8 399 940,34	-12 653 967,02	0,00	-31 225 617,79

(2)	Libellé	Sous-fonction 31				Sous-fonction 32			
		311 Expression musicale, lyrique et choré.	312 Arts plastiques, activités artistiques	313 Théâtres	314 Cinémas et autres salles de spectacles	321 Bibliothèques et médiathèques	322 Musées	323 Archives	324 Entretien du patrimoine culturel
DEPENSES		11 730 372,78	2 650 791,65	0,00	254 135,50	4 997 530,43	3 220 355,26	761 252,89	3 384,53
Réalisations		11 730 372,78	2 650 791,65	0,00	254 135,50	4 997 530,43	3 220 355,26	761 252,89	3 384,53
002	Résultat de fonctionnement reporté	0,00	0,00	0,00	0,00	0,00	0,00	0,00	0,00
011	Charges à caractère général	1 962 413,22	0,00	0,00	38 190,54	748 422,91	876 911,43	49 947,27	3 384,53
60611	Eau et assainissement	46,93	0,00	0,00	0,00	0,00	0,00	0,00	0,00
60612	Energie - Electricité	100 300,00	0,00	0,00	6 450,00	0,00	0,00	0,00	0,00
60623	Alimentation	0,00	0,00	0,00	0,00	3 403,16	793,37	0,00	0,00
60632	Fournitures de petit équipement	21 012,57	0,00	0,00	3 831,20	11 099,30	16 754,42	1 619,08	0,00
6064	Fournitures administratives	0,00	0,00	0,00	0,00	0,00	0,00	8 753,64	0,00

Ville de Rennes - BUDGET PRINCIPAL VdR - CA - 2022

(2)	Libellé	Sous-fonction 31				Sous-fonction 32			
		311 Expression musicale, lyrique et choré.	312 Arts plastiques, activités artistiques	313 Théâtres	314 Cinémas et autres salles de spectacles	321 Bibliothèques et médiathèques	322 Musées	323 Archives	324 Entretien du patrimoine culturel
6065	Livres, disques, ... (médiathèque)	0,00	0,00	0,00	0,00	408 642,34	0,00	0,00	0,00
6067	Fournitures scolaires	9 737,72	0,00	0,00	0,00	0,00	0,00	0,00	0,00
6068	Autres matières et fournitures	103 965,99	0,00	0,00	2 685,11	28 733,38	75 665,92	548,51	0,00
611	Contrats de prestations de services	142 463,55	0,00	0,00	0,00	90 287,55	222 614,54	3 491,00	630,00
6132	Locations immobilières	6 680,63	0,00	0,00	0,00	9 598,22	0,00	0,00	0,00
6135	Locations mobilières	54 776,89	0,00	0,00	0,00	17 410,25	21 038,75	0,00	2 754,53
614	Charges locatives et de copropriété	0,00	0,00	0,00	0,00	17 594,97	0,00	0,00	0,00
61521	Entretien terrains	0,00	0,00	0,00	0,00	0,00	0,00	0,00	0,00
615221	Entretien, réparations bâtiments publics	18 149,05	0,00	0,00	0,00	0,00	0,00	0,00	0,00
61558	Entretien autres biens mobiliers	47 960,78	0,00	0,00	308,54	0,00	62,10	0,00	0,00
6156	Maintenance	42 951,11	0,00	0,00	0,00	0,00	860,00	0,00	0,00
6161	Multirisques	1 200,01	0,00	0,00	0,00	0,00	0,00	0,00	0,00
6168	Autres primes d'assurance	0,00	0,00	0,00	0,00	75,00	3 190,83	0,00	0,00
617	Etudes et recherches	18 640,00	0,00	0,00	0,00	0,00	0,00	0,00	0,00
6182	Documentation générale et technique	3 351,49	0,00	0,00	0,00	77 591,67	9 805,44	706,29	0,00
6184	Versements à des organismes de formation	6 062,00	0,00	0,00	0,00	903,00	5 420,00	0,00	0,00
6188	Autres frais divers	36 426,18	0,00	0,00	0,00	62 284,81	98 270,05	32 755,18	0,00
6226	Honoraires	29 476,75	0,00	0,00	0,00	0,00	57 039,79	0,00	0,00
6228	Divers	217 764,23	0,00	0,00	0,00	0,00	0,00	0,00	0,00
6231	Annonces et insertions	15 406,59	0,00	0,00	0,00	0,00	49 246,11	0,00	0,00
6233	Foires et expositions	0,00	0,00	0,00	0,00	0,00	0,00	0,00	0,00
6236	Catalogues et imprimés	14 198,13	0,00	0,00	0,00	2 794,62	118 804,52	10,80	0,00
6237	Publications	0,00	0,00	0,00	0,00	0,00	2 000,00	0,00	0,00
6238	Divers	0,00	0,00	0,00	0,00	0,00	0,00	0,00	0,00
6241	Transports de biens	1 790,00	0,00	0,00	0,00	6 216,00	122 400,61	0,00	0,00
6244	Transports administratifs	15 711,51	0,00	0,00	0,00	0,00	339,90	0,00	0,00
6247	Transports collectifs	0,00	0,00	0,00	0,00	1 398,00	177,70	180,00	0,00
6251	Voyages et déplacements	49 219,09	0,00	0,00	0,00	8 170,43	31 428,84	724,61	0,00
6256	Missions	125 849,19	0,00	0,00	4 555,30	1 350,21	12 712,65	378,90	0,00
6257	Réceptions	2 612,00	0,00	0,00	0,00	0,00	0,00	0,00	0,00
6261	Frais d'affranchissement	0,00	0,00	0,00	0,00	0,00	191,89	99,26	0,00
6262	Frais de télécommunications	0,00	0,00	0,00	0,00	0,00	0,00	0,00	0,00
6281	Concours divers (cotisations)	7 503,00	0,00	0,00	0,00	870,00	10 489,00	680,00	0,00
6282	Frais de gardiennage (églises, forêts, .	33 412,95	0,00	0,00	19 506,57	0,00	0,00	0,00	0,00
6283	Frais de nettoyage des locaux	6 638,78	0,00	0,00	853,82	0,00	0,00	0,00	0,00
62876	Remb. frais à un GFP de rattachement	6 840,00	0,00	0,00	0,00	0,00	17 605,00	0,00	0,00
62878	Remb. frais à d'autres organismes	800 222,60	0,00	0,00	0,00	0,00	0,00	0,00	0,00
6288	Autres services extérieurs	22 000,00	0,00	0,00	0,00	0,00	0,00	0,00	0,00
637	Autres impôts, taxes (autres organismes)	43,50	0,00	0,00	0,00	0,00	0,00	0,00	0,00
012	Charges de personnel, frais assimilés	8 885 309,26	440 791,65	0,00	65 944,96	4 208 488,32	2 307 872,06	711 305,62	0,00
6331	Versement mobilité	105 813,34	5 072,77	0,00	0,00	49 821,99	28 471,32	8 487,22	0,00
6332	Cotisations versées au F.N.A.L.	26 454,13	1 268,10	0,00	0,00	12 455,96	7 117,47	2 121,82	0,00
6333	Particip. employeurs format° prof. cont.	787,63	0,00	0,00	953,72	47,47	42,06	0,00	0,00
6336	Cotisations CNFPT et CDGFPT	45 247,25	2 409,33	0,00	0,00	23 633,54	13 477,41	4 031,34	0,00
64111	Rémunération principale titulaires	3 326 688,42	252 060,69	0,00	0,00	2 080 642,76	840 089,64	313 227,30	0,00
64112	NBI, SFT, indemnité résidence	54 278,59	2 232,27	0,00	0,00	80 575,86	14 658,53	3 616,20	0,00

Ville de Rennes - BUDGET PRINCIPAL VdR - CA - 2022

(2)	Libellé	Sous-fonction 31				Sous-fonction 32			
		311 Expression musicale, lyrique et choré.	312 Arts plastiques, activités artistiques	313 Théâtres	314 Cinémas et autres salles de spectacles	321 Bibliothèques et médiathèques	322 Musées	323 Archives	324 Entretien du patrimoine culturel
64114	Personnel titulaire Indemnité inflat°	5 400,00	800,00	0,00	0,00	5 400,00	2 400,00	700,00	0,00
64118	Autres indemnités titulaires	540 755,69	54 020,44	0,00	0,00	409 094,25	181 946,03	74 136,22	0,00
64131	Rémunérations non tit.	2 303 990,59	0,00	0,00	40 114,57	378 942,08	589 652,59	110 702,81	0,00
64134	Personnel non tit. - Indemnité inflat°	7 500,00	0,00	0,00	400,00	2 500,00	2 800,00	500,00	0,00
6451	Cotisations à l'U.R.S.S.A.F.	1 117 251,44	39 136,15	0,00	11 972,91	441 703,02	308 162,58	82 219,92	0,00
6453	Cotisations aux caisses de retraites	1 175 353,69	81 044,68	0,00	2 665,28	700 131,37	299 538,06	108 142,62	0,00
6454	Cotisations aux A.S.S.E.D.I.C.	52 783,03	0,00	0,00	3 530,45	181,30	155,63	0,00	0,00
6458	Cotis. aux autres organismes sociaux	91 497,21	0,00	0,00	6 308,03	299,44	257,23	0,00	0,00
6475	Médecine du travail, pharmacie	3 243,36	0,00	0,00	0,00	1 352,62	4 730,60	0,00	0,00
6488	Autres charges	28 264,89	2 747,22	0,00	0,00	21 706,66	14 372,91	3 420,17	0,00
014	Atténuations de produits	0,00	0,00	0,00	0,00	0,00	0,00	0,00	0,00
042	Opérat° ordre transfert entre sections	0,00	0,00	0,00	0,00	0,00	0,00	0,00	0,00
043	Opérat° ordre intérieur de la section	0,00	0,00	0,00	0,00	0,00	0,00	0,00	0,00
65	Autres charges de gestion courante	883 649,00	2 210 000,00	0,00	150 000,00	39 619,20	35 571,77	0,00	0,00
6512	Droits d'utilisat° informatique nuage	0,00	0,00	0,00	0,00	7 619,20	0,00	0,00	0,00
6518	Autres	89 332,15	0,00	0,00	0,00	0,00	27 579,44	0,00	0,00
65548	Autres contributions	0,00	2 210 000,00	0,00	0,00	0,00	0,00	0,00	0,00
65738	Subv. fonct. Autres organismes publics	0,00	0,00	0,00	0,00	0,00	0,00	0,00	0,00
6574	Subv. fonct. Associat°, personnes privée	23 284,00	0,00	0,00	0,00	32 000,00	0,00	0,00	0,00
65888	Autres	771 032,85	0,00	0,00	150 000,00	0,00	7 992,33	0,00	0,00
656	Frais fonctionnement des groupes d'élus	0,00	0,00	0,00	0,00	0,00	0,00	0,00	0,00
66	Charges financières	0,00	0,00	0,00	0,00	0,00	0,00	0,00	0,00
67	Charges exceptionnelles	-998,70	0,00	0,00	0,00	1 000,00	0,00	0,00	0,00
6714	Bourses et prix	0,00	0,00	0,00	0,00	1 000,00	0,00	0,00	0,00
6718	Autres charges exceptionnelles gestion	-998,70	0,00	0,00	0,00	0,00	0,00	0,00	0,00
68	Dot. aux amortissements et provisions	0,00	0,00	0,00	0,00	0,00	0,00	0,00	0,00
Restes à réaliser au 31/12		0,00	0,00	0,00	0,00	0,00	0,00	0,00	0,00
RECETTES		3 699 725,96	436 853,42	0,00	369 045,00	119 540,62	426 727,30	36 314,85	0,00
Réalisations		3 699 725,96	436 853,42	0,00	369 045,00	119 540,62	426 727,30	36 314,85	0,00
002	Résultat de fonctionnement reporté	0,00	0,00	0,00	0,00	0,00	0,00	0,00	0,00
013	Atténuations de charges	19 720,71	0,00	0,00	400,00	56 299,76	2 475,73	1 040,61	0,00
6419	Remboursements rémunérations personnel	19 720,71	0,00	0,00	0,00	56 299,76	2 475,73	292,49	0,00
6459	Remboursr charges SS et prévoyance	0,00	0,00	0,00	400,00	0,00	0,00	748,12	0,00
042	Opérat° ordre transfert entre sections	0,00	0,00	0,00	0,00	0,00	0,00	0,00	0,00
043	Opérat° ordre intérieur de la section	0,00	0,00	0,00	0,00	0,00	0,00	0,00	0,00
70	Produits des services, du domaine, vente	2 115 260,69	436 853,42	0,00	27 255,16	-0,26	103 435,32	35 274,24	0,00
7062	Redevances services à caractère culturel	1 399 334,14	0,00	0,00	0,00	0,00	58 149,63	0,00	0,00
70688	Autres prestations de services	4 320,00	0,00	0,00	0,00	0,00	0,00	2 417,00	0,00
7083	Locations diverses (autres qu'immeubles)	12 698,45	0,00	0,00	27 255,16	0,00	8 821,00	0,00	0,00
70848	Mise à dispo personnel autres organismes	0,00	436 316,02	0,00	0,00	0,00	2 369,04	0,00	0,00
70876	Remb. frais par le GFP de rattachement	0,00	0,00	0,00	0,00	0,00	0,00	30 500,00	0,00
70878	Remb. frais par d'autres redevables	639 413,10	537,40	0,00	0,00	0,00	1 500,00	0,00	0,00
7088	Produits activités annexes (abonnements)	59 495,00	0,00	0,00	0,00	-0,26	32 595,65	2 357,24	0,00
73	Impôts et taxes	0,00	0,00	0,00	0,00	0,00	0,00	0,00	0,00

Ville de Rennes - BUDGET PRINCIPAL VdR - CA - 2022

(2)	Libellé	Sous-fonction 31				Sous-fonction 32			
		311 Expression musicale, lyrique et choré.	312 Arts plastiques, activités artistiques	313 Théâtres	314 Cinémas et autres salles de spectacles	321 Bibliothèques et médiathèques	322 Musées	323 Archives	324 Entretien du patrimoine culturel
74	Dotations et participations	1 393 177,00	0,00	0,00	0,00	63 062,09	320 816,25	0,00	0,00
74718	Autres participations Etat	684 680,00	0,00	0,00	0,00	63 062,09	172 000,00	0,00	0,00
7472	Participat° Régions	155 000,00	0,00	0,00	0,00	0,00	35 000,00	0,00	0,00
7473	Participat° Départements	448 397,00	0,00	0,00	0,00	0,00	70 000,00	0,00	0,00
7478	Participat° Autres organismes	105 100,00	0,00	0,00	0,00	0,00	43 816,25	0,00	0,00
75	Autres produits de gestion courante	170 111,41	0,00	0,00	341 342,60	0,00	0,00	0,00	0,00
752	Revenus des immeubles	170 058,68	0,00	0,00	301 342,60	0,00	0,00	0,00	0,00
757	Redevances versées par fermiers, conces.	0,00	0,00	0,00	40 000,00	0,00	0,00	0,00	0,00
7588	Autres produits div. de gestion courante	52,73	0,00	0,00	0,00	0,00	0,00	0,00	0,00
76	Produits financiers	0,00	0,00	0,00	0,00	0,00	0,00	0,00	0,00
77	Produits exceptionnels	1 456,15	0,00	0,00	47,24	179,03	0,00	0,00	0,00
7718	Autres produits except. opérat° gestion	1 456,15	0,00	0,00	47,24	179,03	0,00	0,00	0,00
774	Subventions exceptionnelles	0,00	0,00	0,00	0,00	0,00	0,00	0,00	0,00
78	Reprise sur amortissements et provisions	0,00	0,00	0,00	0,00	0,00	0,00	0,00	0,00
Restes à réaliser au 31/12		0,00	0,00	0,00	0,00	0,00	0,00	0,00	0,00
SOLDE (3)		-8 030 646,82	-2 213 938,23	0,00	114 909,50	-4 877 989,81	-2 793 627,96	-724 938,04	-3 384,53

(1) La production de cet état est obligatoire pour les communes de 3 500 habitants et plus, les groupements comprenant au moins une telle commune, leurs établissements et services administratifs hormis les caisses des écoles et les services à activité unique érigés en établissement public ou budget annexe (L. 2312-3, R. 2311-1 et R. 2311-10). Dans les communes de 3 500 habitants et plus, le croisement par fonction est fait à un chiffre (correspondant à la fonction). Dans les communes de 10 000 habitants et plus, le croisement par fonction est fait au niveau le plus détaillé de la nomenclature fonctionnelle (sous-fonction ou rubrique). Les groupements et leurs établissements publics suivent les règles de production et de présentation applicables à la commune membre comptant le plus grand nombre d'habitants (articles L. 5211-36 a1 et R. 5211-14 + L. 5711-1 et R. 5711-2 du CGCT).

(2) Le croisement par nature est fait au niveau de chacun des articles budgétaires.

(3) Le solde correspond à la différence entre les recettes et les dépenses. Les dépenses et les recettes correspondent à la somme des dépenses et des Réalisations ainsi que des restes à réaliser et des reports (ligne budgétaire 001 et 002). Les lignes reports 001 et 002 apparaissent à la colonne 01-Non ventilables.

IV – ANNEXES	IV
ELEMENTS DU BILAN PRESENTATION CROISEE PAR FONCTION (1) – DETAIL FONCTIONNEMENT	A1.1

FONCTION 4 – Sport et jeunesse

(2)	Libellé	40 Services communs	41 Sports	42 Jeunesse	43 Plan de relance (crise sanitaire)	Total
DEPENSES		6 432 593,01	8 259 807,73	26 938 506,11	0,00	41 630 906,85
Réalisations		6 432 593,01	8 259 807,73	26 938 506,11	0,00	41 630 906,85
002	Résultat de fonctionnement reporté	0,00	0,00	0,00	0,00	0,00
011	Charges à caractère général	440 243,46	667 457,37	1 438 147,09	0,00	2 545 847,92
60228	Autres fournitures consommables	0,00	0,00	126,75	0,00	126,75
6023	Alimentation	0,00	0,00	3 026,92	0,00	3 026,92
60612	Energie - Electricité	0,00	670,54	0,00	0,00	670,54
60623	Alimentation	0,00	0,00	32 562,73	0,00	32 562,73
60632	Fournitures de petit équipement	42 221,73	148 709,88	21 753,01	0,00	212 684,62
60636	Vêtements de travail	560,03	0,00	0,00	0,00	560,03
6067	Fournitures scolaires	0,00	0,00	285,42	0,00	285,42
6068	Autres matières et fournitures	35 752,94	207 416,91	173 416,78	0,00	416 586,63
611	Contrats de prestations de services	6 356,00	83 151,19	584 245,81	0,00	673 753,00
6132	Locations immobilières	0,00	904,00	0,00	0,00	904,00
6135	Locations mobilières	82 444,92	39 282,91	28 696,21	0,00	150 424,04
614	Charges locatives et de copropriété	0,00	0,00	623,98	0,00	623,98
61558	Entretien autres biens mobiliers	0,00	40 921,82	0,00	0,00	40 921,82
6156	Maintenance	0,00	45 472,47	6 274,09	0,00	51 746,56
617	Etudes et recherches	0,00	0,00	3 050,00	0,00	3 050,00
6182	Documentation générale et technique	2 652,27	0,00	8,19	0,00	2 660,46
6184	Versements à des organismes de formation	5 700,00	14 820,00	0,00	0,00	20 520,00
6188	Autres frais divers	225 203,67	68 417,92	205 383,73	0,00	499 005,32
6231	Annonces et insertions	972,00	0,00	1 966,00	0,00	2 938,00
6236	Catalogues et imprimés	16 392,31	0,00	10 939,64	0,00	27 331,95
6238	Divers	323,99	0,00	0,00	0,00	323,99
6247	Transports collectifs	1 138,50	1 414,00	364 710,06	0,00	367 262,56
6251	Voyages et déplacements	12 922,67	329,50	0,00	0,00	13 252,17
6256	Missions	996,86	1 987,60	808,89	0,00	3 793,35
6257	Réceptions	600,18	0,00	0,00	0,00	600,18
6281	Concours divers (cotisations)	1 782,00	0,00	268,88	0,00	2 050,88
6283	Frais de nettoyage des locaux	0,00	13 958,63	0,00	0,00	13 958,63
62876	Remb. frais à un GFP de rattachement	4 223,39	0,00	0,00	0,00	4 223,39
012	Charges de personnel, frais assimilés	3 520 081,55	6 606 333,70	13 069 899,57	0,00	23 196 314,82
6331	Versement mobilité	41 246,76	75 870,58	157 710,73	0,00	274 828,07
6332	Cotisations versées au F.N.A.L.	10 310,93	19 727,86	39 939,03	0,00	69 977,82
6333	Particip. employeurs format* prof. cont.	0,00	0,00	112,55	0,00	112,55
6336	Cotisations CNFPT et CDGFPT	19 551,31	37 406,87	75 201,30	0,00	132 159,48
64111	Rémunération principale titulaires	1 668 301,72	2 959 764,30	4 907 922,21	0,00	9 535 988,23
64112	NBI, SFT, indemnité résidence	49 604,68	91 665,92	113 583,52	0,00	254 854,12

Ville de Rennes - BUDGET PRINCIPAL VdR - CA - 2022

(2)	Libellé	40 Services communs	41 Sports	42 Jeunesse	43 Plan de relance (crise sanitaire)	Total
64114	Personnel titulaire Indemnité inflat°	4 300,00	10 700,00	24 209,00	0,00	39 209,00
64118	Autres indemnités titulaires	387 063,45	646 254,95	873 475,80	0,00	1 906 794,20
64131	Rémunérations non tit.	379 571,84	960 248,41	3 383 946,08	0,00	4 723 766,33
64134	Personnel non tit. - Indemnité inflat°	2 120,00	7 500,00	8 308,33	0,00	17 928,33
6451	Cotisations à l'U.R.S.S.A.F.	375 807,66	754 150,86	1 709 846,56	0,00	2 839 805,08
6453	Cotisations aux caisses de retraites	559 850,21	1 009 633,38	1 719 983,82	0,00	3 289 467,41
6454	Cotisations aux A.S.S.E.D.I.C.	0,00	0,00	416,53	0,00	416,53
6458	Cotis. aux autres organismes sociaux	0,00	0,00	688,47	0,00	688,47
6475	Médecine du travail, pharmacie	4 588,12	6 638,04	5 159,36	0,00	16 385,52
6488	Autres charges	17 764,87	26 772,53	49 396,28	0,00	93 933,68
014	Atténuations de produits	0,00	0,00	0,00	0,00	0,00
042	Opérat° ordre transfert entre sections	0,00	0,00	0,00	0,00	0,00
043	Opérat° ordre intérieur de la section	0,00	0,00	0,00	0,00	0,00
65	Autres charges de gestion courante	2 472 268,00	986 016,66	12 430 459,45	0,00	15 888 744,11
6518	Autres	0,00	624,46	353,45	0,00	977,91
65738	Subv. fonct. Autres organismes publics	15 000,00	0,00	0,00	0,00	15 000,00
6574	Subv. fonct. Associat°, personnes privée	2 457 268,00	299 975,00	12 140 106,00	0,00	14 897 349,00
65888	Autres	0,00	685 417,20	290 000,00	0,00	975 417,20
656	Frais fonctionnement des groupes d'élus	0,00	0,00	0,00	0,00	0,00
66	Charges financières	0,00	0,00	0,00	0,00	0,00
67	Charges exceptionnelles	0,00	0,00	0,00	0,00	0,00
68	Dot. aux amortissements et provisions	0,00	0,00	0,00	0,00	0,00
Restes à réaliser au 31/12		0,00	0,00	0,00	0,00	0,00
RECETTES		96 416,42	3 114 962,62	2 263 117,96	0,00	5 474 497,00
Réalizations		96 416,42	3 114 962,62	2 263 117,96	0,00	5 474 497,00
002	Résultat de fonctionnement reporté	0,00	0,00	0,00	0,00	0,00
013	Atténuations de charges	78 576,69	15 143,75	25 510,05	0,00	119 230,49
6419	Remboursements rémunérations personnel	78 576,69	15 143,75	25 510,05	0,00	119 230,49
042	Opérat° ordre transfert entre sections	0,00	0,00	0,00	0,00	0,00
043	Opérat° ordre intérieur de la section	0,00	0,00	0,00	0,00	0,00
70	Produits des services, du domaine, vente	0,00	1 910 654,97	1 662 005,15	0,00	3 572 660,12
70631	Redevances services à caractère sportif	0,00	1 902 079,38	0,00	0,00	1 902 079,38
7066	Redevances services à caractère social	0,00	7 095,30	1 518 470,90	0,00	1 525 566,20
70878	Remb. frais par d'autres redevables	0,00	1 480,29	143 534,25	0,00	145 014,54
73	Impôts et taxes	0,00	0,00	0,00	0,00	0,00
74	Dotations et participations	0,00	0,00	573 602,76	0,00	573 602,76
74718	Autres participations Etat	0,00	0,00	16 000,00	0,00	16 000,00
7478	Participat° Autres organismes	0,00	0,00	557 602,76	0,00	557 602,76
75	Autres produits de gestion courante	17 839,73	1 016 457,78	2 000,00	0,00	1 036 297,51
752	Revenus des immeubles	17 839,73	961 484,51	0,00	0,00	979 324,24
757	Redevances versées par fermiers, conces.	0,00	52 766,95	2 000,00	0,00	54 766,95
7588	Autres produits div. de gestion courante	0,00	2 206,32	0,00	0,00	2 206,32
76	Produits financiers	0,00	0,00	0,00	0,00	0,00
77	Produits exceptionnels	0,00	172 706,12	0,00	0,00	172 706,12
7711	Dédits et pénalités perçus	0,00	172 706,12	0,00	0,00	172 706,12
78	Reprise sur amortissements et provisions	0,00	0,00	0,00	0,00	0,00

Ville de Rennes - BUDGET PRINCIPAL VdR - CA - 2022

(2)	Libellé	40 Services communs	41 Sports	42 Jeunesse	43 Plan de relance (crise sanitaire)	Total
Restes à réaliser au 31/12		0,00	0,00	0,00	0,00	0,00
SOLDE (3)		-6 336 176,59	-5 144 845,11	-24 675 388,15	0,00	-36 156 409,85

(2)	Libellé	Sous-fonction 41					Sous-fonction 42		
		411 Salles de sport, gymnases	412 Stades	413 Piscines	414 Autres équipements sportifs ou de loisir	415 Manifestations sportives	421 Centres de loisirs	422 Autres activités pour les jeunes	423 Colonies de vacances
DEPENSES		3 196 434,10	127 092,50	3 897 910,18	704 097,12	334 273,83	13 996 744,84	12 941 761,27	0,00
Réalizations		3 196 434,10	127 092,50	3 897 910,18	704 097,12	334 273,83	13 996 744,84	12 941 761,27	0,00
002	Résultat de fonctionnement reporté	0,00	0,00	0,00	0,00	0,00	0,00	0,00	0,00
011	Charges à caractère général	115 183,49	127 092,50	370 460,52	20 422,03	34 298,83	1 058 456,06	379 691,03	0,00
60228	Autres fournitures consommables	0,00	0,00	0,00	0,00	0,00	0,00	126,75	0,00
6023	Alimentation	0,00	0,00	0,00	0,00	0,00	0,00	3 026,92	0,00
60612	Energie - Electricité	0,00	0,00	0,00	0,00	670,54	0,00	0,00	0,00
60623	Alimentation	0,00	0,00	0,00	0,00	0,00	32 562,73	0,00	0,00
60632	Fournitures de petit équipement	48 135,23	35 949,13	50 236,81	14 388,71	0,00	20 983,59	769,42	0,00
60636	Vêtements de travail	0,00	0,00	0,00	0,00	0,00	0,00	0,00	0,00
6067	Fournitures scolaires	0,00	0,00	0,00	0,00	0,00	285,42	0,00	0,00
6068	Autres matières et fournitures	4 796,26	16 077,00	186 060,12	483,53	0,00	172 653,58	763,20	0,00
611	Contrats de prestations de services	5 256,00	49 241,69	21 081,32	244,86	7 327,32	267 391,58	316 854,23	0,00
6132	Locations immobilières	0,00	904,00	0,00	0,00	0,00	0,00	0,00	0,00
6135	Locations mobilières	12 981,94	0,00	0,00	0,00	26 300,97	28 696,21	0,00	0,00
614	Charges locatives et de copropriété	0,00	0,00	0,00	0,00	0,00	0,00	623,98	0,00
61558	Entretien autres biens mobiliers	332,38	0,00	40 589,44	0,00	0,00	0,00	0,00	0,00
6156	Maintenance	8 286,86	18 570,00	18 615,61	0,00	0,00	6 274,09	0,00	0,00
617	Etudes et recherches	0,00	0,00	0,00	0,00	0,00	0,00	3 050,00	0,00
6182	Documentation générale et technique	0,00	0,00	0,00	0,00	0,00	0,00	8,19	0,00
6184	Versements à des organismes de formation	14 820,00	0,00	0,00	0,00	0,00	0,00	0,00	0,00
6188	Autres frais divers	6 418,19	6 350,68	51 758,12	3 890,93	0,00	164 721,03	40 662,70	0,00
6231	Annonces et insertions	0,00	0,00	0,00	0,00	0,00	0,00	1 966,00	0,00
6236	Catalogues et imprimés	0,00	0,00	0,00	0,00	0,00	0,00	10 939,64	0,00
6238	Divers	0,00	0,00	0,00	0,00	0,00	0,00	0,00	0,00
6247	Transports collectifs	0,00	0,00	0,00	1 414,00	0,00	363 810,06	900,00	0,00
6251	Voyages et déplacements	0,00	0,00	329,50	0,00	0,00	0,00	0,00	0,00
6256	Missions	198,00	0,00	1 789,60	0,00	0,00	808,89	0,00	0,00
6257	Réceptions	0,00	0,00	0,00	0,00	0,00	0,00	0,00	0,00
6281	Concours divers (cotisations)	0,00	0,00	0,00	0,00	0,00	268,88	0,00	0,00
6283	Frais de nettoyage des locaux	13 958,63	0,00	0,00	0,00	0,00	0,00	0,00	0,00
62876	Remb. frais à un GFP de rattachement	0,00	0,00	0,00	0,00	0,00	0,00	0,00	0,00
012	Charges de personnel, frais assimilés	3 081 250,61	0,00	3 523 652,00	1 431,09	0,00	12 938 288,78	131 610,79	0,00
6331	Versement mobilité	33 141,21	0,00	42 710,76	18,61	0,00	156 082,51	1 628,22	0,00
6332	Cotisations versées au F.N.A.L.	9 044,77	0,00	10 678,44	4,65	0,00	39 531,57	407,46	0,00
6333	Particip. employeurs format° prof. cont.	0,00	0,00	0,00	0,00	0,00	112,55	0,00	0,00
6336	Cotisations CNFPT et CDGFPT	17 205,60	0,00	20 192,90	8,37	0,00	74 427,35	773,95	0,00
64111	Rémunération principale titulaires	1 549 047,31	0,00	1 410 716,99	0,00	0,00	4 863 951,79	43 970,42	0,00
64112	NBI, SFT, indemnité résidence	44 715,46	0,00	46 950,46	0,00	0,00	112 337,80	1 245,72	0,00
64114	Personnel titulaire Indemnité inflat°	5 100,00	0,00	5 600,00	0,00	0,00	24 009,00	200,00	0,00

Ville de Rennes - BUDGET PRINCIPAL VdR - CA - 2022

(2)	Libellé	Sous-fonction 41					Sous-fonction 42		
		411 Salles de sport, gymnases	412 Stades	413 Piscines	414 Autres équipements sportifs ou de loisir	415 Manifestations sportives	421 Centres de loisirs	422 Autres activités pour les jeunes	423 Colonies de vacances
64118	Autres indemnités titulaires	317 838,48	0,00	328 416,47	0,00	0,00	862 342,92	11 132,88	0,00
64131	Rémunérations non tit.	251 270,09	0,00	707 903,59	1 074,73	0,00	3 346 512,35	37 433,73	0,00
64134	Personnel non tit. - Indemnité inflat°	1 600,00	0,00	5 900,00	0,00	0,00	8 108,33	200,00	0,00
6451	Cotisations à l'U.R.S.S.A.F.	316 457,95	0,00	437 407,25	285,66	0,00	1 691 620,71	18 225,85	0,00
6453	Cotisations aux caisses de retraites	519 688,54	0,00	489 905,77	39,07	0,00	1 704 254,44	15 729,38	0,00
6454	Cotisations aux A.S.S.E.D.I.C.	0,00	0,00	0,00	0,00	0,00	416,53	0,00	0,00
6458	Cotis. aux autres organismes sociaux	0,00	0,00	0,00	0,00	0,00	688,47	0,00	0,00
6475	Médecine du travail, pharmacie	2 857,68	0,00	3 780,36	0,00	0,00	5 159,36	0,00	0,00
6488	Autres charges	13 283,52	0,00	13 489,01	0,00	0,00	48 733,10	663,18	0,00
014	Atténuations de produits	0,00	0,00	0,00	0,00	0,00	0,00	0,00	0,00
042	Opérat° ordre transfert entre sections	0,00	0,00	0,00	0,00	0,00	0,00	0,00	0,00
043	Opérat° ordre intérieur de la section	0,00	0,00	0,00	0,00	0,00	0,00	0,00	0,00
65	Autres charges de gestion courante	0,00	0,00	3 797,66	682 244,00	299 975,00	0,00	12 430 459,45	0,00
6518	Autres	0,00	0,00	624,46	0,00	0,00	0,00	353,45	0,00
65738	Subv. fonct. Autres organismes publics	0,00	0,00	0,00	0,00	0,00	0,00	0,00	0,00
6574	Subv. fonct. Associat°, personnes privée	0,00	0,00	0,00	0,00	299 975,00	0,00	12 140 106,00	0,00
65888	Autres	0,00	0,00	3 173,20	682 244,00	0,00	0,00	290 000,00	0,00
656	Frais fonctionnement des groupes d'élus	0,00	0,00	0,00	0,00	0,00	0,00	0,00	0,00
66	Charges financières	0,00	0,00	0,00	0,00	0,00	0,00	0,00	0,00
67	Charges exceptionnelles	0,00	0,00	0,00	0,00	0,00	0,00	0,00	0,00
68	Dot. aux amortissements et provisions	0,00	0,00	0,00	0,00	0,00	0,00	0,00	0,00
Restes à réaliser au 31/12		0,00	0,00	0,00	0,00	0,00	0,00	0,00	0,00
RECETTES		539 739,54	1 031 246,74	1 484 114,09	59 862,25	0,00	1 988 431,71	274 686,25	0,00
Réalizations		539 739,54	1 031 246,74	1 484 114,09	59 862,25	0,00	1 988 431,71	274 686,25	0,00
002	Résultat de fonctionnement reporté	0,00	0,00	0,00	0,00	0,00	0,00	0,00	0,00
013	Atténuations de charges	4 803,34	0,00	10 340,41	0,00	0,00	25 510,05	0,00	0,00
6419	Remboursements rémunérations personnel	4 803,34	0,00	10 340,41	0,00	0,00	25 510,05	0,00	0,00
042	Opérat° ordre transfert entre sections	0,00	0,00	0,00	0,00	0,00	0,00	0,00	0,00
043	Opérat° ordre intérieur de la section	0,00	0,00	0,00	0,00	0,00	0,00	0,00	0,00
70	Produits des services, du domaine, vente	360 663,76	70 234,55	1 472 661,36	7 095,30	0,00	1 518 470,90	143 534,25	0,00
70631	Redevances services à caractère sportif	360 663,76	68 754,26	1 472 661,36	0,00	0,00	0,00	0,00	0,00
7066	Redevances services à caractère social	0,00	0,00	0,00	7 095,30	0,00	1 518 470,90	0,00	0,00
70878	Remb. frais par d'autres redevables	0,00	1 480,29	0,00	0,00	0,00	0,00	143 534,25	0,00
73	Impôts et taxes	0,00	0,00	0,00	0,00	0,00	0,00	0,00	0,00
74	Dotations et participations	0,00	0,00	0,00	0,00	0,00	444 450,76	129 152,00	0,00
74718	Autres participations Etat	0,00	0,00	0,00	0,00	0,00	0,00	16 000,00	0,00
7478	Participat° Autres organismes	0,00	0,00	0,00	0,00	0,00	444 450,76	113 152,00	0,00
75	Autres produits de gestion courante	2 206,32	961 012,19	472,32	52 766,95	0,00	0,00	2 000,00	0,00
752	Revenus des immeubles	0,00	961 012,19	472,32	0,00	0,00	0,00	0,00	0,00
757	Redevances versées par fermiers, conces.	0,00	0,00	0,00	52 766,95	0,00	0,00	2 000,00	0,00
7588	Autres produits div. de gestion courante	2 206,32	0,00	0,00	0,00	0,00	0,00	0,00	0,00
76	Produits financiers	0,00	0,00	0,00	0,00	0,00	0,00	0,00	0,00
77	Produits exceptionnels	172 066,12	0,00	640,00	0,00	0,00	0,00	0,00	0,00

Ville de Rennes - BUDGET PRINCIPAL VdR - CA - 2022

(2)	Libellé	Sous-fonction 41					Sous-fonction 42		
		411 Salles de sport, gymnases	412 Stades	413 Piscines	414 Autres équipements sportifs ou de loisir	415 Manifestations sportives	421 Centres de loisirs	422 Autres activités pour les jeunes	423 Colonies de vacances
7711	Dédits et pénalités perçus	172 066,12	0,00	640,00	0,00	0,00	0,00	0,00	0,00
78	Reprise sur amortissements et provisions	0,00	0,00	0,00	0,00	0,00	0,00	0,00	0,00
	Restes à réaliser au 31/12	0,00	0,00	0,00	0,00	0,00	0,00	0,00	0,00
	SOLDE (3)	-2 656 694,56	904 154,24	-2 413 796,09	-644 234,87	-334 273,83	-12 008 313,13	-12 667 075,02	0,00

(1) La production de cet état est obligatoire pour les communes de 3 500 habitants et plus, les groupements comprenant au moins une telle commune, leurs établissements et services administratifs hormis les caisses des écoles et les services à activité unique érigés en établissement public ou budget annexe (L. 2312-3, R. 2311-1 et R. 2311-10). Dans les communes de 3 500 habitants et plus, le croisement par fonction est fait à un chiffre (correspondant à la fonction). Dans les communes de 10 000 habitants et plus, le croisement par fonction est fait au niveau le plus détaillé de la nomenclature fonctionnelle (sous-fonction ou rubrique). Les groupements et leurs établissements publics suivent les règles de production et de présentation applicables à la commune membre comptant le plus grand nombre d'habitants (articles L. 5211-36 a1 et R. 5211-14 + L. 5711-1 et R. 5711-2 du CGCT).

(2) Le croisement par nature est fait au niveau de chacun des articles budgétaires.

(3) Le solde correspond à la différence entre les recettes et les dépenses. Les dépenses et les recettes correspondent à la somme des dépenses et des Réalisations ainsi que des restes à réaliser et des reports (ligne budgétaire 001 et 002). Les lignes reports 001 et 002 apparaissent à la colonne 01-Non ventilables.

IV – ANNEXES	IV
ELEMENTS DU BILAN PRESENTATION CROISEE PAR FONCTION (1) – DETAIL FONCTIONNEMENT	A1.1

FONCTION 5 – Interventions sociales et santé

(2)	Libellé	51 Santé	52 Interventions sociales	53 Plan de relance (crise sanitaire)	Total
DEPENSES		2 923 176,07	21 920 406,75	0,00	24 843 582,82
Réalizations		2 923 176,07	21 920 406,75	0,00	24 843 582,82
002	Résultat de fonctionnement reporté	0,00	0,00	0,00	0,00
011	Charges à caractère général	452 197,99	573 412,92	0,00	1 025 610,91
60632	Fournitures de petit équipement	2 360,88	233,10	0,00	2 593,98
60636	Vêtements de travail	0,00	3 099,60	0,00	3 099,60
611	Contrats de prestations de services	7 965,29	403 180,38	0,00	411 145,67
6132	Locations immobilières	0,00	795,20	0,00	795,20
6184	Versements à des organismes de formation	3 850,00	0,00	0,00	3 850,00
6188	Autres frais divers	203 458,29	102 765,63	0,00	306 223,92
6231	Annonces et insertions	1 205,46	0,00	0,00	1 205,46
6236	Catalogues et imprimés	837,07	108,00	0,00	945,07
6247	Transports collectifs	-0,01	53 489,87	0,00	53 489,86
6251	Voyages et déplacements	2 174,96	1 828,84	0,00	4 003,80
6256	Missions	1 263,20	83,30	0,00	1 346,50
6281	Concours divers (cotisations)	3 165,00	7 829,00	0,00	10 994,00
6288	Autres services extérieurs	225 917,85	0,00	0,00	225 917,85
012	Charges de personnel, frais assimilés	2 223 878,08	304 007,48	0,00	2 527 885,56
6331	Versement mobilité	26 020,62	3 701,42	0,00	29 722,04
6332	Cotisations versées au F.N.A.L.	6 505,08	925,40	0,00	7 430,48
6336	Cotisations CNFPT et CDGFPPT	12 353,87	1 755,38	0,00	14 109,25
64111	Rémunération principale titulaires	1 039 859,68	101 138,50	0,00	1 140 998,18
64112	NBI, SFT, indemnité résidence	28 884,33	5 412,43	0,00	34 296,76
64114	Personnel titulaire Indemnité inflat°	1 400,00	100,00	0,00	1 500,00
64118	Autres indemnités titulaires	253 151,19	27 311,65	0,00	280 462,84
64131	Rémunérations non tit.	252 429,17	84 163,09	0,00	336 592,26
64134	Personnel non tit. - Indemnité inflat°	787,50	0,00	0,00	787,50
6451	Cotisations à l'U.R.S.S.A.F.	238 898,11	41 058,18	0,00	279 956,29
6453	Cotisations aux caisses de retraites	350 318,72	36 458,59	0,00	386 777,31
6475	Médecine du travail, pharmacie	754,00	25,00	0,00	779,00
6488	Autres charges	12 515,81	1 957,84	0,00	14 473,65
014	Atténuations de produits	0,00	0,00	0,00	0,00
042	Opérat° ordre transfert entre sections	0,00	0,00	0,00	0,00
043	Opérat° ordre intérieur de la section	0,00	0,00	0,00	0,00
65	Autres charges de gestion courante	247 100,00	21 042 986,35	0,00	21 290 086,35
657362	Subv. fonct. CCAS	0,00	16 930 000,00	0,00	16 930 000,00
65738	Subv. fonct. Autres organismes publics	0,00	10 000,00	0,00	10 000,00
6574	Subv. fonct. Associat°, personnes privée	247 100,00	4 102 986,35	0,00	4 350 086,35

Ville de Rennes - BUDGET PRINCIPAL VdR - CA - 2022

(2)	Libellé	51 Santé	52 Interventions sociales	53 Plan de relance (crise sanitaire)	Total
656	Frais fonctionnement des groupes d'élus	0,00	0,00	0,00	0,00
66	Charges financières	0,00	0,00	0,00	0,00
67	Charges exceptionnelles	0,00	0,00	0,00	0,00
68	Dot. aux amortissements et provisions	0,00	0,00	0,00	0,00
	Restes à réaliser au 31/12	0,00	0,00	0,00	0,00
	RECETTES	419 550,19	34 143,50	0,00	453 693,69
	Réalisations	419 550,19	34 143,50	0,00	453 693,69
002	Résultat de fonctionnement reporté	0,00	0,00	0,00	0,00
013	Atténuations de charges	1 507,41	0,00	0,00	1 507,41
6419	Remboursements rémunérations personnel	1 507,41	0,00	0,00	1 507,41
042	Opérat° ordre transfert entre sections	0,00	0,00	0,00	0,00
043	Opérat° ordre intérieur de la section	0,00	0,00	0,00	0,00
70	Produits des services, du domaine, vente	0,00	25 643,50	0,00	25 643,50
70688	Autres prestations de services	0,00	25 643,50	0,00	25 643,50
73	Impôts et taxes	0,00	0,00	0,00	0,00
74	Dotations et participations	418 042,78	8 500,00	0,00	426 542,78
74718	Autres participations Etat	103 972,00	8 500,00	0,00	112 472,00
7473	Participat° Départements	314 070,78	0,00	0,00	314 070,78
75	Autres produits de gestion courante	0,00	0,00	0,00	0,00
76	Produits financiers	0,00	0,00	0,00	0,00
77	Produits exceptionnels	0,00	0,00	0,00	0,00
78	Reprise sur amortissements et provisions	0,00	0,00	0,00	0,00
	Restes à réaliser au 31/12	0,00	0,00	0,00	0,00
	SOLDE (3)	-2 503 625,88	-21 886 263,25	0,00	-24 389 889,13

(2)	Libellé	Sous-fonction 51			Sous-fonction 52				
		510 Services communs	511 Dispensaires, autres établist sanitaires	512 Actions de prévention sanitaire	520 Services communs	521 Services à caractère social handicapés	522 Act° pour l'enfance et l'adolescence	523 Act° pour personnes en difficulté	524 Autres services
	DEPENSES	1 326 243,22	0,00	1 596 932,85	16 930 000,00	123 238,91	2 202 335,40	26 908,16	2 637 924,28
	Réalisations	1 326 243,22	0,00	1 596 932,85	16 930 000,00	123 238,91	2 202 335,40	26 908,16	2 637 924,28
002	Résultat de fonctionnement reporté	0,00	0,00	0,00	0,00	0,00	0,00	0,00	0,00
011	Charges à caractère général	7 827,41	0,00	444 370,58	0,00	20 078,91	3 378,40	26 908,16	523 047,45
60632	Fournitures de petit équipement	0,00	0,00	2 360,88	0,00	0,00	0,00	0,00	233,10
60636	Vêtements de travail	0,00	0,00	0,00	0,00	0,00	0,00	0,00	3 099,60
611	Contrats de prestations de services	0,00	0,00	7 965,29	0,00	0,00	0,00	26 408,16	376 772,22
6132	Locations immobilières	0,00	0,00	0,00	0,00	0,00	0,00	0,00	795,20
6184	Versements à des organismes de formation	3 850,00	0,00	0,00	0,00	0,00	0,00	0,00	0,00
6188	Autres frais divers	634,86	0,00	202 823,43	0,00	20 078,91	3 378,40	0,00	79 308,32
6231	Annonces et insertions	0,00	0,00	1 205,46	0,00	0,00	0,00	0,00	0,00
6236	Catalogues et imprimés	0,00	0,00	837,07	0,00	0,00	0,00	0,00	108,00
6247	Transports collectifs	-0,01	0,00	0,00	0,00	0,00	0,00	0,00	53 489,87
6251	Voyages et déplacements	2 174,96	0,00	0,00	0,00	0,00	0,00	0,00	1 828,84
6256	Missions	1 167,60	0,00	95,60	0,00	0,00	0,00	0,00	83,30
6281	Concours divers (cotisations)	0,00	0,00	3 165,00	0,00	0,00	0,00	500,00	7 329,00

Ville de Rennes - BUDGET PRINCIPAL VdR - CA - 2022

(2)	Libellé	Sous-fonction 51			Sous-fonction 52				
		510 Services communs	511 Dispensaires, autres établist sanitaires	512 Actions de prévention sanitaire	520 Services communs	521 Services à caractère social handicapés	522 Act° pour l'enfance et l'adolescence	523 Act° pour personnes en difficulté	524 Autres services
6288	Autres services extérieurs	0,00	0,00	225 917,85	0,00	0,00	0,00	0,00	0,00
012	Charges de personnel, frais assimilés	1 318 415,81	0,00	905 462,27	0,00	0,00	0,00	0,00	304 007,48
6331	Versement mobilité	15 322,76	0,00	10 697,86	0,00	0,00	0,00	0,00	3 701,42
6332	Cotisations versées au F.N.A.L.	3 830,62	0,00	2 674,46	0,00	0,00	0,00	0,00	925,40
6336	Cotisations CNFPT et CDGFPT	7 272,60	0,00	5 081,27	0,00	0,00	0,00	0,00	1 755,38
64111	Rémunération principale titulaires	607 133,00	0,00	432 726,68	0,00	0,00	0,00	0,00	101 138,50
64112	NBI, SFT, indemnité résidence	8 295,66	0,00	20 588,67	0,00	0,00	0,00	0,00	5 412,43
64114	Personnel titulaire Indemnité inflat°	800,00	0,00	600,00	0,00	0,00	0,00	0,00	100,00
64118	Autres indemnités titulaires	158 030,00	0,00	95 121,19	0,00	0,00	0,00	0,00	27 311,65
64131	Rémunérations non tit.	160 601,07	0,00	91 828,10	0,00	0,00	0,00	0,00	84 163,09
64134	Personnel non tit. - Indemnité inflat°	550,00	0,00	237,50	0,00	0,00	0,00	0,00	0,00
6451	Cotisations à l'U.R.S.S.A.F.	142 604,36	0,00	96 293,75	0,00	0,00	0,00	0,00	41 058,18
6453	Cotisations aux caisses de retraites	203 590,34	0,00	146 728,38	0,00	0,00	0,00	0,00	36 458,59
6475	Médecine du travail, pharmacie	729,00	0,00	25,00	0,00	0,00	0,00	0,00	25,00
6488	Autres charges	9 656,40	0,00	2 859,41	0,00	0,00	0,00	0,00	1 957,84
014	Atténuations de produits	0,00	0,00	0,00	0,00	0,00	0,00	0,00	0,00
042	Opérat° ordre transfert entre sections	0,00	0,00	0,00	0,00	0,00	0,00	0,00	0,00
043	Opérat° ordre intérieur de la section	0,00	0,00	0,00	0,00	0,00	0,00	0,00	0,00
65	Autres charges de gestion courante	0,00	0,00	247 100,00	16 930 000,00	103 160,00	2 198 957,00	0,00	1 810 869,35
657362	Subv. fonct. CCAS	0,00	0,00	0,00	16 930 000,00	0,00	0,00	0,00	0,00
65738	Subv. fonct. Autres organismes publics	0,00	0,00	0,00	0,00	0,00	0,00	0,00	10 000,00
6574	Subv. fonct. Associat°, personnes privée	0,00	0,00	247 100,00	0,00	103 160,00	2 198 957,00	0,00	1 800 869,35
656	Frais fonctionnement des groupes d'élus	0,00	0,00	0,00	0,00	0,00	0,00	0,00	0,00
66	Charges financières	0,00	0,00	0,00	0,00	0,00	0,00	0,00	0,00
67	Charges exceptionnelles	0,00	0,00	0,00	0,00	0,00	0,00	0,00	0,00
68	Dot. aux amortissements et provisions	0,00	0,00	0,00	0,00	0,00	0,00	0,00	0,00
Restes à réaliser au 31/12		0,00	0,00	0,00	0,00	0,00	0,00	0,00	0,00
RECETTES		1 507,41	0,00	418 042,78	0,00	0,00	0,00	0,00	34 143,50
Réalizations		1 507,41	0,00	418 042,78	0,00	0,00	0,00	0,00	34 143,50
002	Résultat de fonctionnement reporté	0,00	0,00	0,00	0,00	0,00	0,00	0,00	0,00
013	Atténuations de charges	1 507,41	0,00	0,00	0,00	0,00	0,00	0,00	0,00
6419	Remboursements rémunérations personnel	1 507,41	0,00	0,00	0,00	0,00	0,00	0,00	0,00
042	Opérat° ordre transfert entre sections	0,00	0,00	0,00	0,00	0,00	0,00	0,00	0,00
043	Opérat° ordre intérieur de la section	0,00	0,00	0,00	0,00	0,00	0,00	0,00	0,00
70	Produits des services, du domaine, vente	0,00	0,00	0,00	0,00	0,00	0,00	0,00	25 643,50
70688	Autres prestations de services	0,00	0,00	0,00	0,00	0,00	0,00	0,00	25 643,50
73	Impôts et taxes	0,00	0,00	0,00	0,00	0,00	0,00	0,00	0,00
74	Dotations et participations	0,00	0,00	418 042,78	0,00	0,00	0,00	0,00	8 500,00
74718	Autres participations Etat	0,00	0,00	103 972,00	0,00	0,00	0,00	0,00	8 500,00
7473	Participat° Départements	0,00	0,00	314 070,78	0,00	0,00	0,00	0,00	0,00
75	Autres produits de gestion courante	0,00	0,00	0,00	0,00	0,00	0,00	0,00	0,00
76	Produits financiers	0,00	0,00	0,00	0,00	0,00	0,00	0,00	0,00
77	Produits exceptionnels	0,00	0,00	0,00	0,00	0,00	0,00	0,00	0,00

Ville de Rennes - BUDGET PRINCIPAL VdR - CA - 2022

(2)	Libellé	Sous-fonction 51			Sous-fonction 52				
		510 Services communs	511 Dispensaires, autres établist sanitaires	512 Actions de prévention sanitaire	520 Services communs	521 Services à caractère social handicapés	522 Act° pour l'enfance et l'adolescence	523 Act° pour personnes en difficulté	524 Autres services
78	Reprise sur amortissements et provisions	0,00	0,00	0,00	0,00	0,00	0,00	0,00	0,00
	Restes à réaliser au 31/12	0,00	0,00	0,00	0,00	0,00	0,00	0,00	0,00
	SOLDE (3)	-1 324 735,81	0,00	-1 178 890,07	-16 930 000,00	-123 238,91	-2 202 335,40	-26 908,16	-2 603 780,78

(1) La production de cet état est obligatoire pour les communes de 3 500 habitants et plus, les groupements comprenant au moins une telle commune, leurs établissements et services administratifs hormis les caisses des écoles et les services à activité unique érigés en établissement public ou budget annexe (L. 2312-3, R. 2311-1 et R. 2311-10). Dans les communes de 3 500 habitants et plus, le croisement par fonction est fait à un chiffre (correspondant à la fonction). Dans les communes de 10 000 habitants et plus, le croisement par fonction est fait au niveau le plus détaillé de la nomenclature fonctionnelle (sous-fonction ou rubrique). Les groupements et leurs établissement publics suivent les règles de production et de présentation applicables à la commune membre comptant le plus grand nombre d'habitants (articles L. 5211-36 a1 et R. 5211-14 + L. 5711-1 et R. 5711-2 du CGCT).

(2) Le croisement par nature est fait au niveau de chacun des articles budgétaires.

(3) Le solde correspond à la différence entre les recettes et les dépenses. Les dépenses et les recettes correspondent à la somme des dépenses et des Réalisations ainsi que des restes à réaliser et des reports (ligne budgétaire 001 et 002). Les lignes reports 001 et 002 apparaissent à la colonne 01-Non ventilables.

IV – ANNEXES	IV
ELEMENTS DU BILAN PRESENTATION CROISEE PAR FONCTION (1) – DETAIL FONCTIONNEMENT	A1.1

FONCTION 6 – Famille

(2)	Libellé	60 Services communs	61 Services en faveur des personnes âgées	62 Actions en faveur de la maternité	63 Aides à la famille	64 Crèches et garderies	65 Plan de relance (crise sanitaire)	Total
DEPENSES		4 313 451,66	274 113,06	0,00	0,00	16 628 939,91	0,00	21 216 504,63
Réalizations		4 313 451,66	274 113,06	0,00	0,00	16 628 939,91	0,00	21 216 504,63
002	Résultat de fonctionnement reporté	0,00	0,00	0,00	0,00	0,00	0,00	0,00
011	Charges à caractère général	68 135,23	84 440,66	0,00	0,00	110 619,05	0,00	263 194,94
60623	Alimentation	0,00	0,00	0,00	0,00	25 842,80	0,00	25 842,80
60632	Fournitures de petit équipement	6 219,05	0,00	0,00	0,00	31 910,94	0,00	38 129,99
6068	Autres matières et fournitures	2 143,57	0,00	0,00	0,00	14 383,45	0,00	16 527,02
611	Contrats de prestations de services	1 056,60	30 312,86	0,00	0,00	7 391,48	0,00	38 760,94
6132	Locations immobilières	0,00	0,00	0,00	0,00	3 508,56	0,00	3 508,56
614	Charges locatives et de copropriété	0,00	0,00	0,00	0,00	1 292,86	0,00	1 292,86
61558	Entretien autres biens mobiliers	3 442,67	0,00	0,00	0,00	0,00	0,00	3 442,67
617	Etudes et recherches	0,00	0,00	0,00	0,00	8 464,80	0,00	8 464,80
6184	Versements à des organismes de formation	19 175,00	0,00	0,00	0,00	8 871,70	0,00	28 046,70
6188	Autres frais divers	24 734,66	3 672,26	0,00	0,00	8 199,03	0,00	36 605,95
6231	Annonces et insertions	0,00	0,00	0,00	0,00	164,89	0,00	164,89
6247	Transports collectifs	5 585,90	0,00	0,00	0,00	0,00	0,00	5 585,90
6251	Voyages et déplacements	54,72	0,00	0,00	0,00	79,56	0,00	134,28
6256	Missions	453,06	272,54	0,00	0,00	508,98	0,00	1 234,58
6281	Concours divers (cotisations)	0,00	1 500,00	0,00	0,00	0,00	0,00	1 500,00
6283	Frais de nettoyage des locaux	2 520,00	0,00	0,00	0,00	0,00	0,00	2 520,00
62876	Remb. frais à un GFP de rattachement	2 750,00	0,00	0,00	0,00	0,00	0,00	2 750,00
63512	Taxes foncières	0,00	48 683,00	0,00	0,00	0,00	0,00	48 683,00
012	Charges de personnel, frais assimilés	4 245 316,43	719,40	0,00	0,00	15 091 397,60	0,00	19 337 433,43
6218	Autre personnel extérieur	0,00	0,00	0,00	0,00	15 710,70	0,00	15 710,70
6331	Versement mobilité	49 128,68	10,40	0,00	0,00	176 092,34	0,00	225 231,42
6332	Cotisations versées au F.N.A.L.	12 282,72	2,60	0,00	0,00	44 022,21	0,00	56 307,53
6333	Particip. employeurs format* prof. cont.	76,21	0,00	0,00	0,00	0,00	0,00	76,21
6336	Cotisations CNFPT et CDGFPT	23 327,42	4,68	0,00	0,00	83 623,08	0,00	106 955,18
64111	Rémunération principale titulaires	2 105 420,37	0,00	0,00	0,00	7 110 235,05	0,00	9 215 655,42
64112	NBI, SFT, indemnité résidence	50 212,96	0,00	0,00	0,00	209 986,26	0,00	260 199,22
64114	Personnel titulaire Indemnité inflat*	7 600,00	0,00	0,00	0,00	27 300,00	0,00	34 900,00
64118	Autres indemnités titulaires	457 768,73	0,00	0,00	0,00	1 505 420,13	0,00	1 963 188,86
64131	Rémunérations non tit.	380 801,59	520,14	0,00	0,00	1 826 455,10	0,00	2 207 776,83
64134	Personnel non tit. - Indemnité inflat*	1 040,00	0,00	0,00	0,00	7 360,00	0,00	8 400,00
6451	Cotisations à l'U.R.S.S.A.F.	436 358,18	159,74	0,00	0,00	1 614 803,41	0,00	2 051 321,33
6453	Cotisations aux caisses de retraites	696 535,61	21,84	0,00	0,00	2 373 896,33	0,00	3 070 453,78
6454	Cotisations aux A.S.S.E.D.I.C.	287,60	0,00	0,00	0,00	0,00	0,00	287,60

Ville de Rennes - BUDGET PRINCIPAL VdR - CA - 2022

(2)	Libellé	60 Services communs	61 Services en faveur des personnes âgées	62 Actions en faveur de la maternité	63 Aides à la famille	64 Crèches et garderies	65 Plan de relance (crise sanitaire)	Total
6458	Cotis. aux autres organismes sociaux	475,09	0,00	0,00	0,00	0,00	0,00	475,09
6475	Médecine du travail, pharmacie	1 609,42	0,00	0,00	0,00	18 635,97	0,00	20 245,39
6488	Autres charges	22 391,85	0,00	0,00	0,00	77 857,02	0,00	100 248,87
014	Atténuations de produits	0,00	0,00	0,00	0,00	168 170,26	0,00	168 170,26
7489	Reverst, restitué° sur autres attribut°	0,00	0,00	0,00	0,00	168 170,26	0,00	168 170,26
042	Opérat° ordre transfert entre sections	0,00	0,00	0,00	0,00	0,00	0,00	0,00
043	Opérat° ordre intérieur de la section	0,00	0,00	0,00	0,00	0,00	0,00	0,00
65	Autres charges de gestion courante	0,00	188 953,00	0,00	0,00	1 258 753,00	0,00	1 447 706,00
6574	Subv. fonct. Associat°, personnes privée	0,00	188 953,00	0,00	0,00	1 258 753,00	0,00	1 447 706,00
656	Frais fonctionnement des groupes d'élus	0,00	0,00	0,00	0,00	0,00	0,00	0,00
66	Charges financières	0,00	0,00	0,00	0,00	0,00	0,00	0,00
67	Charges exceptionnelles	0,00	0,00	0,00	0,00	0,00	0,00	0,00
68	Dot. aux amortissements et provisions	0,00	0,00	0,00	0,00	0,00	0,00	0,00
	Restes à réaliser au 31/12	0,00	0,00	0,00	0,00	0,00	0,00	0,00
	RECETTES	70 156,00	307 224,76	0,00	0,00	14 263 054,79	0,00	14 640 435,55
	Réalisations	70 156,00	307 224,76	0,00	0,00	14 263 054,79	0,00	14 640 435,55
002	Résultat de fonctionnement reporté	0,00	0,00	0,00	0,00	0,00	0,00	0,00
013	Atténuations de charges	10 156,00	0,00	0,00	0,00	38 237,37	0,00	48 393,37
6419	Remboursements rémunérations personnel	10 156,00	0,00	0,00	0,00	38 237,37	0,00	48 393,37
042	Opérat° ordre transfert entre sections	0,00	0,00	0,00	0,00	0,00	0,00	0,00
043	Opérat° ordre intérieur de la section	0,00	0,00	0,00	0,00	0,00	0,00	0,00
70	Produits des services, du domaine, vente	0,00	0,00	0,00	0,00	2 506 241,79	0,00	2 506 241,79
7066	Redevances services à caractère social	0,00	0,00	0,00	0,00	2 470 161,63	0,00	2 470 161,63
70688	Autres prestations de services	0,00	0,00	0,00	0,00	36 080,16	0,00	36 080,16
73	Impôts et taxes	0,00	0,00	0,00	0,00	0,00	0,00	0,00
74	Dotations et participations	60 000,00	10 000,00	0,00	0,00	11 712 582,54	0,00	11 782 582,54
74718	Autres participations Etat	0,00	10 000,00	0,00	0,00	1 190 000,00	0,00	1 200 000,00
7473	Participat° Départements	0,00	0,00	0,00	0,00	435 990,21	0,00	435 990,21
74748	Participat° Autres communes	0,00	0,00	0,00	0,00	2 194,40	0,00	2 194,40
7478	Participat° Autres organismes	60 000,00	0,00	0,00	0,00	10 084 397,93	0,00	10 144 397,93
75	Autres produits de gestion courante	0,00	297 224,76	0,00	0,00	0,00	0,00	297 224,76
752	Revenus des immeubles	0,00	297 224,76	0,00	0,00	0,00	0,00	297 224,76
76	Produits financiers	0,00	0,00	0,00	0,00	0,00	0,00	0,00
77	Produits exceptionnels	0,00	0,00	0,00	0,00	5 993,09	0,00	5 993,09
7718	Autres produits except. opérat° gestion	0,00	0,00	0,00	0,00	5 993,09	0,00	5 993,09
78	Reprise sur amortissements et provisions	0,00	0,00	0,00	0,00	0,00	0,00	0,00
	Restes à réaliser au 31/12	0,00	0,00	0,00	0,00	0,00	0,00	0,00
	SOLDE (3)	-4 243 295,66	33 111,70	0,00	0,00	-2 365 885,12	0,00	-6 576 069,08

Ville de Rennes - BUDGET PRINCIPAL VdR - CA - 2022

(1) La production de cet état est obligatoire pour les communes de 3 500 habitants et plus, les groupements comprenant au moins une telle commune, leurs établissements et services administratifs hormis les caisses des écoles et les services à activité unique érigés en établissement public ou budget annexe (L. 2312-3, R. 2311-1 et R. 2311-10). Dans les communes de 3 500 habitants et plus, le croisement par fonction est fait à un chiffre (correspondant à la fonction). Dans les communes de 10 000 habitants et plus, le croisement par fonction est fait au niveau le plus détaillé de la nomenclature fonctionnelle (sous-fonction ou rubrique). Les groupements et leurs établissements publics suivent les règles de production et de présentation applicables à la commune membre comptant le plus grand nombre d'habitants (articles L. 5211-36 a1 et R. 5211-14 + L. 5711-1 et R. 5711-2 du CGCT).

(2) Le croisement par nature est fait au niveau de chacun des articles budgétaires.

(3) Le solde correspond à la différence entre les recettes et les dépenses. Les dépenses et les recettes correspondent à la somme des dépenses et des Réalisations ainsi que des restes à réaliser et des reports (ligne budgétaire 001 et 002). Les lignes reports 001 et 002 apparaissent à la colonne 01-Non ventilables.

IV – ANNEXES	IV
ELEMENTS DU BILAN PRESENTATION CROISEE PAR FONCTION (1) – DETAIL FONCTIONNEMENT	A1.1

FONCTION 7 – Logement

(2)	Libellé	70 Services communs	71 Parc privé de la ville	72 Aide au secteur locatif	73 Aides à l'accession à la propriété	74 Plan de relance (crise sanitaire)	Total
DEPENSES		727 820,20	1 206 947,57	53 781,75	0,00	0,00	1 988 549,52
Réalizations		727 820,20	1 206 947,57	53 781,75	0,00	0,00	1 988 549,52
002	Résultat de fonctionnement reporté	0,00	0,00	0,00	0,00	0,00	0,00
011	Charges à caractère général	4 206,90	1 206 947,57	0,00	0,00	0,00	1 211 154,47
6068	Autres matières et fournitures	4 256,90	0,00	0,00	0,00	0,00	4 256,90
6247	Transports collectifs	-50,00	0,00	0,00	0,00	0,00	-50,00
63512	Taxes foncières	0,00	1 197 802,57	0,00	0,00	0,00	1 197 802,57
6353	Impôts indirects	0,00	9 145,00	0,00	0,00	0,00	9 145,00
012	Charges de personnel, frais assimilés	723 613,30	0,00	0,00	0,00	0,00	723 613,30
6331	Versement mobilité	8 414,93	0,00	0,00	0,00	0,00	8 414,93
6332	Cotisations versées au F.N.A.L.	2 103,84	0,00	0,00	0,00	0,00	2 103,84
6336	Cotisations CNFPT et CDGFPT	3 993,49	0,00	0,00	0,00	0,00	3 993,49
64111	Rémunération principale titulaires	377 095,13	0,00	0,00	0,00	0,00	377 095,13
64112	NBI, SFT, indemnité résidence	17 713,05	0,00	0,00	0,00	0,00	17 713,05
64114	Personnel titulaire Indemnité inflat°	1 300,00	0,00	0,00	0,00	0,00	1 300,00
64118	Autres indemnités titulaires	73 699,00	0,00	0,00	0,00	0,00	73 699,00
64131	Rémunérations non tit.	35 836,11	0,00	0,00	0,00	0,00	35 836,11
6451	Cotisations à l'U.R.S.S.A.F.	70 353,20	0,00	0,00	0,00	0,00	70 353,20
6453	Cotisations aux caisses de retraites	124 880,11	0,00	0,00	0,00	0,00	124 880,11
6475	Médecine du travail, pharmacie	1 634,99	0,00	0,00	0,00	0,00	1 634,99
6488	Autres charges	6 589,45	0,00	0,00	0,00	0,00	6 589,45
014	Atténuations de produits	0,00	0,00	0,00	0,00	0,00	0,00
042	Opérat° ordre transfert entre sections	0,00	0,00	0,00	0,00	0,00	0,00
043	Opérat° ordre intérieur de la section	0,00	0,00	0,00	0,00	0,00	0,00
65	Autres charges de gestion courante	0,00	0,00	53 781,75	0,00	0,00	53 781,75
6574	Subv. fonct. Associat°, personnes privée	0,00	0,00	53 781,75	0,00	0,00	53 781,75
656	Frais fonctionnement des groupes d'élus	0,00	0,00	0,00	0,00	0,00	0,00
66	Charges financières	0,00	0,00	0,00	0,00	0,00	0,00
67	Charges exceptionnelles	0,00	0,00	0,00	0,00	0,00	0,00
68	Dot. aux amortissements et provisions	0,00	0,00	0,00	0,00	0,00	0,00
Restes à réaliser au 31/12		0,00	0,00	0,00	0,00	0,00	0,00
RECETTES		1 634,18	2 391 712,13	0,00	0,00	0,00	2 393 346,31
Réalizations		1 634,18	2 391 712,13	0,00	0,00	0,00	2 393 346,31
002	Résultat de fonctionnement reporté	0,00	0,00	0,00	0,00	0,00	0,00
013	Atténuations de charges	662,34	0,00	0,00	0,00	0,00	662,34
6419	Remboursements rémunérations personnel	662,34	0,00	0,00	0,00	0,00	662,34

Ville de Rennes - BUDGET PRINCIPAL VdR - CA - 2022

(2)	Libellé	70 Services communs	71 Parc privé de la ville	72 Aide au secteur locatif	73 Aides à l'accession à la propriété	74 Plan de relance (crise sanitaire)	Total
042	Opérat° ordre transfert entre sections	0,00	0,00	0,00	0,00	0,00	0,00
043	Opérat° ordre intérieur de la section	0,00	0,00	0,00	0,00	0,00	0,00
70	Produits des services, du domaine, vente	971,84	625 509,90	0,00	0,00	0,00	626 481,74
7018	Autres ventes de produits finis	971,84	0,00	0,00	0,00	0,00	971,84
70878	Remb. frais par d'autres redevables	0,00	625 509,90	0,00	0,00	0,00	625 509,90
73	Impôts et taxes	0,00	0,00	0,00	0,00	0,00	0,00
74	Dotations et participations	0,00	0,00	0,00	0,00	0,00	0,00
75	Autres produits de gestion courante	0,00	1 766 202,23	0,00	0,00	0,00	1 766 202,23
752	Revenus des immeubles	0,00	1 766 202,23	0,00	0,00	0,00	1 766 202,23
76	Produits financiers	0,00	0,00	0,00	0,00	0,00	0,00
77	Produits exceptionnels	0,00	0,00	0,00	0,00	0,00	0,00
78	Reprise sur amortissements et provisions	0,00	0,00	0,00	0,00	0,00	0,00
Restes à réaliser au 31/12		0,00	0,00	0,00	0,00	0,00	0,00
SOLDE (3)		-726 186,02	1 184 764,56	-53 781,75	0,00	0,00	404 796,79

(1) La production de cet état est obligatoire pour les communes de 3 500 habitants et plus, les groupements comprenant au moins une telle commune, leurs établissements et services administratifs hormis les caisses des écoles et les services à activité unique érigés en établissement public ou budget annexe (L. 2312-3, R. 2311-1 et R. 2311-10). Dans les communes de 3 500 habitants et plus, le croisement par fonction est fait à un chiffre (correspondant à la fonction). Dans les communes de 10 000 habitants et plus, le croisement par fonction est fait au niveau le plus détaillé de la nomenclature fonctionnelle (sous-fonction ou rubrique). Les groupements et leurs établissements publics suivent les règles de production et de présentation applicables à la commune membre comptant le plus grand nombre d'habitants (articles L. 5211-36 a1 et R. 5211-14 + L. 5711-1 et R. 5711-2 du CGCT).

(2) Le croisement par nature est fait au niveau de chacun des articles budgétaires.

(3) Le solde correspond à la différence entre les recettes et les dépenses. Les dépenses et les recettes correspondent à la somme des dépenses et des Réalisations ainsi que des restes à réaliser et des reports (ligne budgétaire 001 et 002). Les lignes reports 001 et 002 apparaissent à la colonne 01-Non ventilables.

IV – ANNEXES	IV
ELEMENTS DU BILAN PRESENTATION CROISEE PAR FONCTION (1) – DETAIL FONCTIONNEMENT	A1.1

FONCTION 8 – Aménagement et services urbains, environnement

(2)	Libellé	81 Services urbains	82 Aménagement urbain	83 Environnement	84 Plan de relance (crise sanitaire)	Total
DEPENSES		7 136 749,92	18 555 693,49	0,00	0,00	25 692 443,41
Réalisations		7 136 749,92	18 555 693,49	0,00	0,00	25 692 443,41
002	Résultat de fonctionnement reporté	0,00	0,00	0,00	0,00	0,00
011	Charges à caractère général	1 289 274,78	2 243 925,17	0,00	0,00	3 533 199,95
60611	Eau et assainissement	0,00	205,48	0,00	0,00	205,48
60612	Energie - Electricité	-480,79	97 379,17	0,00	0,00	96 898,38
60632	Fournitures de petit équipement	13 169,25	6 538,58	0,00	0,00	19 707,83
60633	Fournitures de voirie	27 933,83	0,00	0,00	0,00	27 933,83
6068	Autres matières et fournitures	108 868,95	421 779,05	0,00	0,00	530 648,00
611	Contrats de prestations de services	876 923,12	913 233,24	0,00	0,00	1 790 156,36
6132	Locations immobilières	0,00	35 395,84	0,00	0,00	35 395,84
6135	Locations mobilières	81 720,00	35 139,79	0,00	0,00	116 859,79
614	Charges locatives et de copropriété	0,00	549,53	0,00	0,00	549,53
61521	Entretien terrains	0,00	5 684,40	0,00	0,00	5 684,40
615232	Entretien, réparations réseaux	0,00	12 052,83	0,00	0,00	12 052,83
61551	Entretien matériel roulant	0,00	5 178,44	0,00	0,00	5 178,44
61558	Entretien autres biens mobiliers	0,00	13 196,58	0,00	0,00	13 196,58
6156	Maintenance	78 864,39	201 196,45	0,00	0,00	280 060,84
617	Etudes et recherches	800,00	78 283,59	0,00	0,00	79 083,59
6182	Documentation générale et technique	0,00	1 500,00	0,00	0,00	1 500,00
6184	Versements à des organismes de formation	1 000,00	5 367,00	0,00	0,00	6 367,00
6185	Frais de colloques et de séminaires	0,00	2 880,00	0,00	0,00	2 880,00
6188	Autres frais divers	21 381,00	149 899,54	0,00	0,00	171 280,54
6226	Honoraires	424,34	96 223,53	0,00	0,00	96 647,87
6227	Frais d'actes et de contentieux	0,00	9 067,61	0,00	0,00	9 067,61
6228	Divers	0,00	10 080,26	0,00	0,00	10 080,26
6231	Annonces et insertions	0,00	15 820,40	0,00	0,00	15 820,40
6233	Foires et expositions	0,00	8 742,85	0,00	0,00	8 742,85
6236	Catalogues et imprimés	0,00	20 682,63	0,00	0,00	20 682,63
6237	Publications	0,00	1 400,40	0,00	0,00	1 400,40
6238	Divers	0,00	1 388,40	0,00	0,00	1 388,40
6244	Transports administratifs	0,00	456,51	0,00	0,00	456,51
6247	Transports collectifs	183,00	358,00	0,00	0,00	541,00
6251	Voyages et déplacements	1 153,98	4 140,89	0,00	0,00	5 294,87
6256	Missions	677,04	3 870,02	0,00	0,00	4 547,06
6281	Concours divers (cotisations)	6 195,00	32 019,30	0,00	0,00	38 214,30
6283	Frais de nettoyage des locaux	0,00	2 016,90	0,00	0,00	2 016,90
62876	Remb. frais à un GFP de rattachement	30 574,98	18 496,57	0,00	0,00	49 071,55
6288	Autres services extérieurs	0,00	33 701,39	0,00	0,00	33 701,39

Ville de Rennes - BUDGET PRINCIPAL VdR - CA - 2022

(2)	Libellé	81 Services urbains	82 Aménagement urbain	83 Environnement	84 Plan de relance (crise sanitaire)	Total
637	Autres impôts, taxes (autres organismes)	39 886,69	0,00	0,00	0,00	39 886,69
012	Charges de personnel, frais assimilés	5 847 475,14	15 723 846,95	0,00	0,00	21 571 322,09
6331	Versement mobilité	65 454,79	185 407,68	0,00	0,00	250 862,47
6332	Cotisations versées au F.N.A.L.	16 573,87	46 351,84	0,00	0,00	62 925,71
6333	Particip. employeurs format° prof. cont.	403,97	122,80	0,00	0,00	526,77
6336	Cotisations CNFPT et CDGFPT	31 591,56	88 031,06	0,00	0,00	119 622,62
64111	Rémunération principale titulaires	2 940 606,88	8 480 293,71	0,00	0,00	11 420 900,59
64112	NBI, SFT, indemnité résidence	60 721,79	167 810,79	0,00	0,00	228 532,58
64114	Personnel titulaire Indemnité inflat°	11 900,00	34 600,00	0,00	0,00	46 500,00
64118	Autres indemnités titulaires	681 394,17	1 525 308,37	0,00	0,00	2 206 702,54
64131	Rémunérations non tit.	448 141,15	769 797,46	0,00	0,00	1 217 938,61
64134	Personnel non tit. - Indemnité inflat°	1 800,00	3 700,00	0,00	0,00	5 500,00
6451	Cotisations à l'U.R.S.S.A.F.	584 888,79	1 547 558,42	0,00	0,00	2 132 447,21
6453	Cotisations aux caisses de retraites	966 527,84	2 755 394,41	0,00	0,00	3 721 922,25
6454	Cotisations aux A.S.S.E.D.I.C.	1 495,31	454,58	0,00	0,00	1 949,89
6458	Cotis. aux autres organismes sociaux	2 471,46	751,31	0,00	0,00	3 222,77
6475	Médecine du travail, pharmacie	7 293,52	16 369,60	0,00	0,00	23 663,12
6488	Autres charges	26 210,04	101 894,92	0,00	0,00	128 104,96
014	Atténuations de produits	0,00	0,00	0,00	0,00	0,00
042	Opérat° ordre transfert entre sections	0,00	0,00	0,00	0,00	0,00
043	Opérat° ordre intérieur de la section	0,00	0,00	0,00	0,00	0,00
65	Autres charges de gestion courante	0,00	585 521,37	0,00	0,00	585 521,37
6518	Autres	0,00	48,37	0,00	0,00	48,37
65738	Subv. fonct. Autres organismes publics	0,00	15 000,00	0,00	0,00	15 000,00
6574	Subv. fonct. Associat°, personnes privée	0,00	570 473,00	0,00	0,00	570 473,00
656	Frais fonctionnement des groupes d'élus	0,00	0,00	0,00	0,00	0,00
66	Charges financières	0,00	0,00	0,00	0,00	0,00
67	Charges exceptionnelles	0,00	2 400,00	0,00	0,00	2 400,00
6714	Bourses et prix	0,00	2 400,00	0,00	0,00	2 400,00
68	Dot. aux amortissements et provisions	0,00	0,00	0,00	0,00	0,00
Restes à réaliser au 31/12		0,00	0,00	0,00	0,00	0,00
RECETTES		1 545 051,62	11 990 414,39	0,00	0,00	13 535 466,01
Réalisations		1 545 051,62	11 990 414,39	0,00	0,00	13 535 466,01
002	Résultat de fonctionnement reporté	0,00	0,00	0,00	0,00	0,00
013	Atténuations de charges	11 855,26	22 206,46	0,00	0,00	34 061,72
6419	Remboursements rémunérations personnel	10 855,26	20 751,64	0,00	0,00	31 606,90
6459	Rembours charges SS et prévoyance	1 000,00	1 454,82	0,00	0,00	2 454,82
042	Opérat° ordre transfert entre sections	0,00	0,00	0,00	0,00	0,00
043	Opérat° ordre intérieur de la section	0,00	0,00	0,00	0,00	0,00
70	Produits des services, du domaine, vente	1 459 106,44	7 556 455,74	0,00	0,00	9 015 562,18
70321	Stationnement et location voie publique	0,00	4 133 371,70	0,00	0,00	4 133 371,70
70323	Redev. occupat° domaine public communal	0,00	3 095 801,72	0,00	0,00	3 095 801,72
70384	Forfait de post-stationnement	0,00	181 269,50	0,00	0,00	181 269,50
70388	Autres redevances et recettes diverses	0,00	1 669,36	0,00	0,00	1 669,36
70688	Autres prestations de services	1 447 128,32	0,00	0,00	0,00	1 447 128,32
7083	Locations diverses (autres qu'immeubles)	0,00	7 058,54	0,00	0,00	7 058,54
70875	Remb. frais par les communes du GFP	0,00	7 045,89	0,00	0,00	7 045,89

Ville de Rennes - BUDGET PRINCIPAL VdR - CA - 2022

(2)	Libellé	81 Services urbains	82 Aménagement urbain	83 Environnement	84 Plan de relance (crise sanitaire)	Total
70876	Remb. frais par le GFP de rattachement	0,00	127 458,22	0,00	0,00	127 458,22
7088	Produits activités annexes (abonnements)	11 978,12	2 780,81	0,00	0,00	14 758,93
73	Impôts et taxes	0,00	628 724,34	0,00	0,00	628 724,34
7336	Droits de place	0,00	628 724,34	0,00	0,00	628 724,34
74	Dotations et participations	74 089,92	24 445,92	0,00	0,00	98 535,84
74718	Autres participations Etat	74 089,92	0,00	0,00	0,00	74 089,92
7472	Participat° Régions	0,00	5 695,92	0,00	0,00	5 695,92
74751	Participat° GFP de rattachement	0,00	18 750,00	0,00	0,00	18 750,00
75	Autres produits de gestion courante	0,00	0,00	0,00	0,00	0,00
76	Produits financiers	0,00	0,00	0,00	0,00	0,00
77	Produits exceptionnels	0,00	3 758 581,93	0,00	0,00	3 758 581,93
7718	Autres produits except. opérat° gestion	0,00	20 713,09	0,00	0,00	20 713,09
775	Produits des cessions d'immobilisations	0,00	3 733 075,53	0,00	0,00	3 733 075,53
7788	Produits exceptionnels divers	0,00	4 793,31	0,00	0,00	4 793,31
78	Reprise sur amortissements et provisions	0,00	0,00	0,00	0,00	0,00
Restes à réaliser au 31/12		0,00	0,00	0,00	0,00	0,00
SOLDE (3)		-5 591 698,30	-6 565 279,10	0,00	0,00	-12 156 977,40

(2)	Libellé	Sous-fonction 81						
		810 Services communs	811 Eau et assainissement	812 Collecte et traitement ordures ménagères	813 Propreté urbaine	814 Eclairage public	815 Transports urbains	816 Autres réseaux et services divers
DEPENSES		0,00	0,00	0,00	6 937 780,03	0,00	0,00	198 969,89
Réalizations		0,00	0,00	0,00	6 937 780,03	0,00	0,00	198 969,89
002	Résultat de fonctionnement reporté	0,00	0,00	0,00	0,00	0,00	0,00	0,00
011	Charges à caractère général	0,00	0,00	0,00	1 090 304,89	0,00	0,00	198 969,89
60611	Eau et assainissement	0,00	0,00	0,00	0,00	0,00	0,00	0,00
60612	Energie - Electricité	0,00	0,00	0,00	0,00	0,00	0,00	-480,79
60632	Fournitures de petit équipement	0,00	0,00	0,00	13 169,25	0,00	0,00	0,00
60633	Fournitures de voirie	0,00	0,00	0,00	27 933,83	0,00	0,00	0,00
6068	Autres matières et fournitures	0,00	0,00	0,00	108 868,95	0,00	0,00	0,00
611	Contrats de prestations de services	0,00	0,00	0,00	876 923,12	0,00	0,00	0,00
6132	Locations immobilières	0,00	0,00	0,00	0,00	0,00	0,00	0,00
6135	Locations mobilières	0,00	0,00	0,00	0,00	0,00	0,00	81 720,00
614	Charges locatives et de copropriété	0,00	0,00	0,00	0,00	0,00	0,00	0,00
61521	Entretien terrains	0,00	0,00	0,00	0,00	0,00	0,00	0,00
615232	Entretien, réparations réseaux	0,00	0,00	0,00	0,00	0,00	0,00	0,00
61551	Entretien matériel roulant	0,00	0,00	0,00	0,00	0,00	0,00	0,00
61558	Entretien autres biens mobiliers	0,00	0,00	0,00	0,00	0,00	0,00	0,00
6156	Maintenance	0,00	0,00	0,00	5 615,40	0,00	0,00	73 248,99
617	Etudes et recherches	0,00	0,00	0,00	0,00	0,00	0,00	800,00
6182	Documentation générale et technique	0,00	0,00	0,00	0,00	0,00	0,00	0,00
6184		0,00	0,00	0,00	1 000,00	0,00	0,00	0,00

Ville de Rennes - BUDGET PRINCIPAL VdR - CA - 2022

(2)	Libellé				Sous-fonction 81			
		810 Services communs	811 Eau et assainissement	812 Collecte et traitement ordures ménagères	813 Propreté urbaine	814 Eclairage public	815 Transports urbains	816 Autres réseaux et services divers
	Versements à des organismes de formation							
6185	Frais de colloques et de séminaires	0,00	0,00	0,00	0,00	0,00	0,00	0,00
6188	Autres frais divers	0,00	0,00	0,00	21 381,00	0,00	0,00	0,00
6226	Honoraires	0,00	0,00	0,00	424,34	0,00	0,00	0,00
6227	Frais d'actes et de contentieux	0,00	0,00	0,00	0,00	0,00	0,00	0,00
6228	Divers	0,00	0,00	0,00	0,00	0,00	0,00	0,00
6231	Annonces et insertions	0,00	0,00	0,00	0,00	0,00	0,00	0,00
6233	Foires et expositions	0,00	0,00	0,00	0,00	0,00	0,00	0,00
6236	Catalogues et imprimés	0,00	0,00	0,00	0,00	0,00	0,00	0,00
6237	Publications	0,00	0,00	0,00	0,00	0,00	0,00	0,00
6238	Divers	0,00	0,00	0,00	0,00	0,00	0,00	0,00
6244	Transports administratifs	0,00	0,00	0,00	0,00	0,00	0,00	0,00
6247	Transports collectifs	0,00	0,00	0,00	183,00	0,00	0,00	0,00
6251	Voyages et déplacements	0,00	0,00	0,00	1 153,98	0,00	0,00	0,00
6256	Missions	0,00	0,00	0,00	677,04	0,00	0,00	0,00
6281	Concours divers (cotisations)	0,00	0,00	0,00	2 400,00	0,00	0,00	3 795,00
6283	Frais de nettoyage des locaux	0,00	0,00	0,00	0,00	0,00	0,00	0,00
62876	Remb. frais à un GFP de rattachement	0,00	0,00	0,00	30 574,98	0,00	0,00	0,00
6288	Autres services extérieurs	0,00	0,00	0,00	0,00	0,00	0,00	0,00
637	Autres impôts, taxes (autres organismes)	0,00	0,00	0,00	0,00	0,00	0,00	39 886,69
012	Charges de personnel, frais assimilés	0,00	0,00	0,00	5 847 475,14	0,00	0,00	0,00
6331	Versement mobilité	0,00	0,00	0,00	65 454,79	0,00	0,00	0,00
6332	Cotisations versées au F.N.A.L.	0,00	0,00	0,00	16 573,87	0,00	0,00	0,00
6333	Particip. employeurs format° prof. cont.	0,00	0,00	0,00	403,97	0,00	0,00	0,00
6336	Cotisations CNFPT et CDGFPT	0,00	0,00	0,00	31 591,56	0,00	0,00	0,00
64111	Rémunération principale titulaires	0,00	0,00	0,00	2 940 606,88	0,00	0,00	0,00
64112	NBI, SFT, indemnité résidence	0,00	0,00	0,00	60 721,79	0,00	0,00	0,00
64114	Personnel titulaire Indemnité inflat°	0,00	0,00	0,00	11 900,00	0,00	0,00	0,00
64118	Autres indemnités titulaires	0,00	0,00	0,00	681 394,17	0,00	0,00	0,00
64131	Rémunérations non tit.	0,00	0,00	0,00	448 141,15	0,00	0,00	0,00
64134	Personnel non tit. - Indemnité inflat°	0,00	0,00	0,00	1 800,00	0,00	0,00	0,00
6451	Cotisations à l'U.R.S.S.A.F.	0,00	0,00	0,00	584 888,79	0,00	0,00	0,00
6453	Cotisations aux caisses de retraites	0,00	0,00	0,00	966 527,84	0,00	0,00	0,00
6454	Cotisations aux A.S.S.E.D.I.C.	0,00	0,00	0,00	1 495,31	0,00	0,00	0,00
6458	Cotis. aux autres organismes sociaux	0,00	0,00	0,00	2 471,46	0,00	0,00	0,00
6475	Médecine du travail, pharmacie	0,00	0,00	0,00	7 293,52	0,00	0,00	0,00

Ville de Rennes - BUDGET PRINCIPAL VdR - CA - 2022

(2)	Libellé	Sous-fonction 81						
		810 Services communs	811 Eau et assainissement	812 Collecte et traitement ordures ménagères	813 Propreté urbaine	814 Eclairage public	815 Transports urbains	816 Autres réseaux et services divers
6488	Autres charges	0,00	0,00	0,00	26 210,04	0,00	0,00	0,00
014	Atténuations de produits	0,00	0,00	0,00	0,00	0,00	0,00	0,00
042	Opérat° ordre transfert entre sections	0,00	0,00	0,00	0,00	0,00	0,00	0,00
043	Opérat° ordre intérieur de la section	0,00	0,00	0,00	0,00	0,00	0,00	0,00
65	Autres charges de gestion courante	0,00	0,00	0,00	0,00	0,00	0,00	0,00
6518	Autres	0,00	0,00	0,00	0,00	0,00	0,00	0,00
65738	Subv. fonct. Autres organismes publics	0,00	0,00	0,00	0,00	0,00	0,00	0,00
6574	Subv. fonct. Associat°, personnes privée	0,00	0,00	0,00	0,00	0,00	0,00	0,00
656	Frais fonctionnement des groupes d'élus	0,00	0,00	0,00	0,00	0,00	0,00	0,00
66	Charges financières	0,00	0,00	0,00	0,00	0,00	0,00	0,00
67	Charges exceptionnelles	0,00	0,00	0,00	0,00	0,00	0,00	0,00
6714	Bourses et prix	0,00	0,00	0,00	0,00	0,00	0,00	0,00
68	Dot. aux amortissements et provisions	0,00	0,00	0,00	0,00	0,00	0,00	0,00
Restes à réaliser au 31/12		0,00	0,00	0,00	0,00	0,00	0,00	0,00
RECETTES		0,00	0,00	0,00	97 923,30	0,00	0,00	1 447 128,32
Réalizations		0,00	0,00	0,00	97 923,30	0,00	0,00	1 447 128,32
002	Résultat de fonctionnement reporté	0,00	0,00	0,00	0,00	0,00	0,00	0,00
013	Atténuations de charges	0,00	0,00	0,00	11 855,26	0,00	0,00	0,00
6419	Remboursements	0,00	0,00	0,00	10 855,26	0,00	0,00	0,00
6459	Rembours charges SS et prévoyance	0,00	0,00	0,00	1 000,00	0,00	0,00	0,00
042	Opérat° ordre transfert entre sections	0,00	0,00	0,00	0,00	0,00	0,00	0,00
043	Opérat° ordre intérieur de la section	0,00	0,00	0,00	0,00	0,00	0,00	0,00
70	Produits des services, du domaine, vente	0,00	0,00	0,00	11 978,12	0,00	0,00	1 447 128,32
70321	Stationnement et location voie publique	0,00	0,00	0,00	0,00	0,00	0,00	0,00
70323	Redev. occupat° domaine public communal	0,00	0,00	0,00	0,00	0,00	0,00	0,00
70384	Forfait de post-stationnement	0,00	0,00	0,00	0,00	0,00	0,00	0,00
70388	Autres redevances et recettes diverses	0,00	0,00	0,00	0,00	0,00	0,00	0,00
70688	Autres prestations de services	0,00	0,00	0,00	0,00	0,00	0,00	1 447 128,32
7083		0,00	0,00	0,00	0,00	0,00	0,00	0,00

Ville de Rennes - BUDGET PRINCIPAL VdR - CA - 2022

(2)	Libellé				Sous-fonction 81			
		810 Services communs	811 Eau et assainissement	812 Collecte et traitement ordures ménagères	813 Propreté urbaine	814 Eclairage public	815 Transports urbains	816 Autres réseaux et services divers
70875	Locations diverses (autres qu'immeubles)	0,00	0,00	0,00	0,00	0,00	0,00	0,00
70876	Remb. frais par les communes du GFP	0,00	0,00	0,00	0,00	0,00	0,00	0,00
7088	Remb. frais par le GFP de rattachement	0,00	0,00	0,00	0,00	0,00	0,00	0,00
	Produits activités annexes (abonnements)	0,00	0,00	0,00	11 978,12	0,00	0,00	0,00
73	Impôts et taxes	0,00	0,00	0,00	0,00	0,00	0,00	0,00
7336	Droits de place	0,00	0,00	0,00	0,00	0,00	0,00	0,00
74	Dotations et participations	0,00	0,00	0,00	74 089,92	0,00	0,00	0,00
74718	Autres participations Etat	0,00	0,00	0,00	74 089,92	0,00	0,00	0,00
7472	Participat° Régions	0,00	0,00	0,00	0,00	0,00	0,00	0,00
74751	Participat° GFP de rattachement	0,00	0,00	0,00	0,00	0,00	0,00	0,00
75	Autres produits de gestion courante	0,00	0,00	0,00	0,00	0,00	0,00	0,00
76	Produits financiers	0,00	0,00	0,00	0,00	0,00	0,00	0,00
77	Produits exceptionnels	0,00	0,00	0,00	0,00	0,00	0,00	0,00
7718	Autres produits except. opérat° gestion	0,00	0,00	0,00	0,00	0,00	0,00	0,00
775	Produits des cessions d'immobilisations	0,00	0,00	0,00	0,00	0,00	0,00	0,00
7788	Produits exceptionnels divers	0,00	0,00	0,00	0,00	0,00	0,00	0,00
78	Reprise sur amortissements et provisions	0,00	0,00	0,00	0,00	0,00	0,00	0,00
Restes à réaliser au 31/12		0,00	0,00	0,00	0,00	0,00	0,00	0,00
SOLDE (3)		0,00	0,00	0,00	-6 839 856,73	0,00	0,00	1 248 158,43

(2)	Libellé	Sous-fonction 82					Sous fonction 83			
		820 Services communs	821 Equipements de voirie	822 Voirie communale et routes	823 Espaces verts urbains	824 Autres opérations d'aménagement urbain	830 Services communs	831 Aménagement des eaux	832 Act° spécif. lutte contre la pollution	833 Préservation du milieu naturel
DEPENSES		124 076,23	0,00	1 361 845,96	14 131 674,35	2 938 096,95	0,00	0,00	0,00	0,00
Réalisations		124 076,23	0,00	1 361 845,96	14 131 674,35	2 938 096,95	0,00	0,00	0,00	0,00
002	Résultat de fonctionnement reporté	0,00	0,00	0,00	0,00	0,00	0,00	0,00	0,00	0,00
011	Charges à caractère général	99 170,98	0,00	686 398,80	997 490,44	460 864,95	0,00	0,00	0,00	0,00
60611	Eau et assainissement	0,00	0,00	205,48	0,00	0,00	0,00	0,00	0,00	0,00
60612	Energie - Electricité	0,00	0,00	94 156,16	3 020,06	202,95	0,00	0,00	0,00	0,00
60632	Fournitures de petit équipement	316,17	0,00	4 752,58	404,08	1 065,75	0,00	0,00	0,00	0,00
60633	Fournitures de voirie	0,00	0,00	0,00	0,00	0,00	0,00	0,00	0,00	0,00
6068	Autres matières et fournitures	0,00	0,00	66 167,05	352 936,91	2 675,09	0,00	0,00	0,00	0,00
611	Contrats de prestations de services	0,00	0,00	220 577,60	500 102,93	192 552,71	0,00	0,00	0,00	0,00
6132	Locations immobilières	0,00	0,00	0,00	1 600,02	33 795,82	0,00	0,00	0,00	0,00

Ville de Rennes - BUDGET PRINCIPAL VdR - CA - 2022

(2)	Libellé	Sous-fonction 82					Sous fonction 83			
		820 Services communs	821 Equipements de voirie	822 Voirie communale et routes	823 Espaces verts urbains	824 Autres opérations d'aménagement urbain	830 Services communs	831 Aménagement des eaux	832 Act° spécif. lutte contre la pollution	833 Préservation du milieu naturel
6135	Locations mobilières	0,00	0,00	308,40	34 535,79	295,60	0,00	0,00	0,00	0,00
614	Charges locatives et de copropriété	0,00	0,00	0,00	49,53	500,00	0,00	0,00	0,00	0,00
61521	Entretien terrains	0,00	0,00	0,00	0,00	5 684,40	0,00	0,00	0,00	0,00
615232	Entretien, réparations réseaux	0,00	0,00	12 052,83	0,00	0,00	0,00	0,00	0,00	0,00
61551	Entretien matériel roulant	0,00	0,00	5 178,44	0,00	0,00	0,00	0,00	0,00	0,00
61558	Entretien autres biens mobiliers	0,00	0,00	0,00	13 196,58	0,00	0,00	0,00	0,00	0,00
6156	Maintenance	0,00	0,00	196 065,53	5 130,92	0,00	0,00	0,00	0,00	0,00
617	Etudes et recherches	0,00	0,00	27 690,00	0,00	50 593,59	0,00	0,00	0,00	0,00
6182	Documentation générale et technique	1 500,00	0,00	0,00	0,00	0,00	0,00	0,00	0,00	0,00
6184	Versements à des organismes de formation	0,00	0,00	0,00	5 367,00	0,00	0,00	0,00	0,00	0,00
6185	Frais de colloques et de séminaires	0,00	0,00	0,00	0,00	2 880,00	0,00	0,00	0,00	0,00
6188	Autres frais divers	39 405,46	0,00	14 345,04	50 952,64	45 196,40	0,00	0,00	0,00	0,00
6226	Honoraires	33 471,37	0,00	0,00	0,00	62 752,16	0,00	0,00	0,00	0,00
6227	Frais d'actes et de contentieux	0,00	0,00	0,00	0,00	9 067,61	0,00	0,00	0,00	0,00
6228	Divers	10 080,26	0,00	0,00	0,00	0,00	0,00	0,00	0,00	0,00
6231	Annonces et insertions	0,00	0,00	0,00	0,00	15 820,40	0,00	0,00	0,00	0,00
6233	Foires et expositions	8 742,85	0,00	0,00	0,00	0,00	0,00	0,00	0,00	0,00
6236	Catalogues et imprimés	4 254,47	0,00	3 889,81	0,00	12 538,35	0,00	0,00	0,00	0,00
6237	Publications	1 400,40	0,00	0,00	0,00	0,00	0,00	0,00	0,00	0,00
6238	Divers	0,00	0,00	1 388,40	0,00	0,00	0,00	0,00	0,00	0,00
6244	Transports administratifs	0,00	0,00	456,51	0,00	0,00	0,00	0,00	0,00	0,00
6247	Transports collectifs	0,00	0,00	0,00	0,00	358,00	0,00	0,00	0,00	0,00
6251	Voyages et déplacements	0,00	0,00	0,00	4 000,15	140,74	0,00	0,00	0,00	0,00
6256	Missions	0,00	0,00	514,28	2 627,26	728,48	0,00	0,00	0,00	0,00
6281	Concours divers (cotisations)	0,00	0,00	4 949,30	5 070,00	22 000,00	0,00	0,00	0,00	0,00
6283	Frais de nettoyage des locaux	0,00	0,00	0,00	0,00	2 016,90	0,00	0,00	0,00	0,00
62876	Remb. frais à un GFP de rattachement	0,00	0,00	0,00	18 496,57	0,00	0,00	0,00	0,00	0,00
6288	Autres services extérieurs	0,00	0,00	33 701,39	0,00	0,00	0,00	0,00	0,00	0,00
637	Autres impôts, taxes (autres organismes)	0,00	0,00	0,00	0,00	0,00	0,00	0,00	0,00	0,00
012	Charges de personnel, frais assimilés	9 905,25	0,00	666 947,16	13 102 503,91	1 944 490,63	0,00	0,00	0,00	0,00
6331	Versement mobilité	140,29	0,00	7 479,07	155 327,98	22 460,34	0,00	0,00	0,00	0,00
6332	Cotisations versées au F.N.A.L.	35,07	0,00	1 869,88	38 831,77	5 615,12	0,00	0,00	0,00	0,00
6333	Particip. employeurs format° prof. cont.	0,00	0,00	0,00	40,45	82,35	0,00	0,00	0,00	0,00
6336	Cotisations CNFPT et CDGFPT	66,64	0,00	3 555,37	73 740,08	10 668,97	0,00	0,00	0,00	0,00
64111	Rémunération principale titulaires	0,00	0,00	355 464,96	7 111 971,00	1 012 857,75	0,00	0,00	0,00	0,00
64112	NBI, SFT, indemnité résidence	0,00	0,00	5 519,11	136 357,16	25 934,52	0,00	0,00	0,00	0,00
64114	Personnel titulaire Indemnité inflat°	0,00	0,00	1 600,00	30 500,00	2 500,00	0,00	0,00	0,00	0,00
64118	Autres indemnités titulaires	0,00	0,00	84 627,78	1 211 174,36	229 506,23	0,00	0,00	0,00	0,00
64131	Rémunérations non tit.	7 264,52	0,00	24 943,65	638 201,72	99 387,57	0,00	0,00	0,00	0,00
64134	Personnel non tit. - Indemnité inflat°	0,00	0,00	0,00	3 300,00	400,00	0,00	0,00	0,00	0,00
6451	Cotisations à l'U.R.S.S.A.F.	1 804,67	0,00	61 429,24	1 295 761,59	188 562,92	0,00	0,00	0,00	0,00
6453	Cotisations aux caisses de retraites	594,06	0,00	114 901,15	2 306 729,42	333 169,78	0,00	0,00	0,00	0,00
6454	Cotisations aux A.S.S.E.D.I.C.	0,00	0,00	0,00	149,75	304,83	0,00	0,00	0,00	0,00

Ville de Rennes - BUDGET PRINCIPAL VdR - CA - 2022

(2)	Libellé	Sous-fonction 82					Sous fonction 83			
		820 Services communs	821 Equipements de voirie	822 Voirie communale et routes	823 Espaces verts urbains	824 Autres opérations d'aménagement urbain	830 Services communs	831 Aménagement des eaux	832 Act° spécif. lutte contre la pollution	833 Préservation du milieu naturel
6458	Cotis. aux autres organismes sociaux	0,00	0,00	0,00	247,49	503,82	0,00	0,00	0,00	0,00
6475	Médecine du travail, pharmacie	0,00	0,00	666,98	15 675,70	26,92	0,00	0,00	0,00	0,00
6488	Autres charges	0,00	0,00	4 889,97	84 495,44	12 509,51	0,00	0,00	0,00	0,00
014	Atténuations de produits	0,00	0,00	0,00	0,00	0,00	0,00	0,00	0,00	0,00
042	Opérat° ordre transfert entre sections	0,00	0,00	0,00	0,00	0,00	0,00	0,00	0,00	0,00
043	Opérat° ordre intérieur de la section	0,00	0,00	0,00	0,00	0,00	0,00	0,00	0,00	0,00
65	Autres charges de gestion courante	15 000,00	0,00	8 500,00	31 680,00	530 341,37	0,00	0,00	0,00	0,00
6518	Autres	0,00	0,00	0,00	0,00	48,37	0,00	0,00	0,00	0,00
65738	Subv. fonct. Autres organismes publics	15 000,00	0,00	0,00	0,00	0,00	0,00	0,00	0,00	0,00
6574	Subv. fonct. Associat°, personnes privée	0,00	0,00	8 500,00	31 680,00	530 293,00	0,00	0,00	0,00	0,00
656	Frais fonctionnement des groupes d'élus	0,00	0,00	0,00	0,00	0,00	0,00	0,00	0,00	0,00
66	Charges financières	0,00	0,00	0,00	0,00	0,00	0,00	0,00	0,00	0,00
67	Charges exceptionnelles	0,00	0,00	0,00	0,00	2 400,00	0,00	0,00	0,00	0,00
6714	Bourses et prix	0,00	0,00	0,00	0,00	2 400,00	0,00	0,00	0,00	0,00
68	Dot. aux amortissements et provisions	0,00	0,00	0,00	0,00	0,00	0,00	0,00	0,00	0,00
Restes à réaliser au 31/12		0,00	0,00	0,00	0,00	0,00	0,00	0,00	0,00	0,00
RECETTES		9 683,29	0,00	7 746 770,37	471 441,23	3 762 519,50	0,00	0,00	0,00	0,00
Réalisations		9 683,29	0,00	7 746 770,37	471 441,23	3 762 519,50	0,00	0,00	0,00	0,00
002	Résultat de fonctionnement reporté	0,00	0,00	0,00	0,00	0,00	0,00	0,00	0,00	0,00
013	Atténuations de charges	0,00	0,00	5 847,58	14 287,76	2 071,12	0,00	0,00	0,00	0,00
6419	Remboursements rémunérations personnel	0,00	0,00	5 847,58	12 832,94	2 071,12	0,00	0,00	0,00	0,00
6459	Rembours charges SS et prévoyance	0,00	0,00	0,00	1 454,82	0,00	0,00	0,00	0,00	0,00
042	Opérat° ordre transfert entre sections	0,00	0,00	0,00	0,00	0,00	0,00	0,00	0,00	0,00
043	Opérat° ordre intérieur de la section	0,00	0,00	0,00	0,00	0,00	0,00	0,00	0,00	0,00
70	Produits des services, du domaine, vente	9 683,29	0,00	7 111 123,18	432 707,55	2 941,72	0,00	0,00	0,00	0,00
70321	Stationnement et location voie publique	0,00	0,00	4 133 371,70	0,00	0,00	0,00	0,00	0,00	0,00
70323	Redev. occupat° domaine public communal	0,00	0,00	2 796 338,57	299 463,15	0,00	0,00	0,00	0,00	0,00
70384	Forfait de post-stationnement	0,00	0,00	181 269,50	0,00	0,00	0,00	0,00	0,00	0,00
70388	Autres redevances et recettes diverses	0,00	0,00	0,00	1 669,36	0,00	0,00	0,00	0,00	0,00
70688	Autres prestations de services	0,00	0,00	0,00	0,00	0,00	0,00	0,00	0,00	0,00
7083	Locations diverses (autres qu'immeubles)	0,00	0,00	0,00	4 116,82	2 941,72	0,00	0,00	0,00	0,00
70875	Remb. frais par les communes du GFP	7 045,89	0,00	0,00	0,00	0,00	0,00	0,00	0,00	0,00
70876	Remb. frais par le GFP de rattachement	0,00	0,00	0,00	127 458,22	0,00	0,00	0,00	0,00	0,00
7088	Produits activités annexes (abonnements)	2 637,40	0,00	143,41	0,00	0,00	0,00	0,00	0,00	0,00
73	Impôts et taxes	0,00	0,00	628 724,34	0,00	0,00	0,00	0,00	0,00	0,00
7336	Droits de place	0,00	0,00	628 724,34	0,00	0,00	0,00	0,00	0,00	0,00

Ville de Rennes - BUDGET PRINCIPAL VdR - CA - 2022

(2)	Libellé	Sous-fonction 82					Sous fonction 83			
		820 Services communs	821 Equipements de voirie	822 Voirie communale et routes	823 Espaces verts urbains	824 Autres opérations d'aménagement urbain	830 Services communs	831 Aménagement des eaux	832 Act° spécif. lutte contre la pollution	833 Préservation du milieu naturel
74	Dotations et participations	0,00	0,00	0,00	24 445,92	0,00	0,00	0,00	0,00	0,00
74718	Autres participations Etat	0,00	0,00	0,00	0,00	0,00	0,00	0,00	0,00	0,00
7472	Participat° Régions	0,00	0,00	0,00	5 695,92	0,00	0,00	0,00	0,00	0,00
74751	Participat° GFP de rattachement	0,00	0,00	0,00	18 750,00	0,00	0,00	0,00	0,00	0,00
75	Autres produits de gestion courante	0,00	0,00	0,00	0,00	0,00	0,00	0,00	0,00	0,00
76	Produits financiers	0,00	0,00	0,00	0,00	0,00	0,00	0,00	0,00	0,00
77	Produits exceptionnels	0,00	0,00	1 075,27	0,00	3 757 506,66	0,00	0,00	0,00	0,00
7718	Autres produits except. opérat° gestion	0,00	0,00	0,00	0,00	20 713,09	0,00	0,00	0,00	0,00
775	Produits des cessions d'immobilisations	0,00	0,00	0,00	0,00	3 733 075,53	0,00	0,00	0,00	0,00
7788	Produits exceptionnels divers	0,00	0,00	1 075,27	0,00	3 718,04	0,00	0,00	0,00	0,00
78	Reprise sur amortissements et provisions	0,00	0,00	0,00	0,00	0,00	0,00	0,00	0,00	0,00
Restes à réaliser au 31/12		0,00	0,00	0,00	0,00	0,00	0,00	0,00	0,00	0,00
SOLDE (3)		-114 392,94	0,00	6 384 924,41	-13 660 233,12	824 422,55	0,00	0,00	0,00	0,00

(1) La production de cet état est obligatoire pour les communes de 3 500 habitants et plus, les groupements comprenant au moins une telle commune, leurs établissements et services administratifs hormis les caisses des écoles et les services à activité unique érigés en établissement public ou budget annexe (L. 2312-3, R. 2311-1 et R. 2311-10). Dans les communes de 3 500 habitants et plus, le croisement par fonction est fait à un chiffre (correspondant à la fonction). Dans les communes de 10 000 habitants et plus, le croisement par fonction est fait au niveau le plus détaillé de la nomenclature fonctionnelle (sous-fonction ou rubrique). Les groupements et leurs établissements publics suivent les règles de production et de présentation applicables à la commune membre comptant le plus grand nombre d'habitants (articles L. 5211-36 a1 et R. 5211-14 + L. 5711-1 et R. 5711-2 du CGCT).

(2) Le croisement par nature est fait au niveau de chacun des articles budgétaires.

(3) Le solde correspond à la différence entre les recettes et les dépenses. Les dépenses et les recettes correspondent à la somme des dépenses et des Réalisations ainsi que des restes à réaliser et des reports (ligne budgétaire 001 et 002). Les lignes reports 001 et 002 apparaissent à la colonne 01-Non ventilables.

IV – ANNEXES	IV
ELEMENTS DU BILAN PRESENTATION CROISEE PAR FONCTION (1) – DETAIL FONCTIONNEMENT	A1.1

FONCTION 9 – Action économique

(2)	Libellé	90 Interventions économiques	91 Foire et marchés	92 Aides à l'agriculture et aux industries	93 Aides à l'énergie, indus. manufact., BTP	94 Aides commerce et services marchands	95 Aides au tourisme	96 Aides aux services publics	97 Plan de relance (crise sanitaire)	Total
DEPENSES		1 859 775,30	286 389,58	0,00	166 868,01	946 977,92	2 318,00	0,00	0,00	3 262 328,81
Réalizations		1 859 775,30	286 389,58	0,00	166 868,01	946 977,92	2 318,00	0,00	0,00	3 262 328,81
002	Résultat de fonctionnement reporté	0,00	0,00	0,00	0,00	0,00	0,00	0,00	0,00	0,00
011	Charges à caractère général	257 072,52	21 235,25	0,00	118 968,01	439 394,37	2 318,00	0,00	0,00	838 988,15
6023	Alimentation	0,00	0,00	0,00	104,02	0,00	0,00	0,00	0,00	104,02
60612	Energie - Electricité	0,00	0,00	0,00	0,00	6 239,95	0,00	0,00	0,00	6 239,95
60632	Fournitures de petit équipement	0,00	0,00	0,00	0,00	2 645,27	0,00	0,00	0,00	2 645,27
611	Contrats de prestations de services	200 309,79	0,00	0,00	37 665,89	318 367,44	0,00	0,00	0,00	556 343,12
6135	Locations mobilières	0,00	0,00	0,00	0,00	788,00	0,00	0,00	0,00	788,00
6156	Maintenance	0,00	0,00	0,00	8 664,00	0,00	0,00	0,00	0,00	8 664,00
617	Etudes et recherches	0,00	0,00	0,00	0,00	26 163,00	0,00	0,00	0,00	26 163,00
6184	Versements à des organismes de formation	-24 669,90	0,00	0,00	0,00	0,00	0,00	0,00	0,00	-24 669,90
6188	Autres frais divers	34 679,42	0,00	0,00	0,00	0,00	0,00	0,00	0,00	34 679,42
6226	Honoraires	0,00	0,00	0,00	11 088,60	1 440,06	0,00	0,00	0,00	12 528,66
6238	Divers	0,00	0,00	0,00	0,00	9 185,65	0,00	0,00	0,00	9 185,65
6256	Missions	305,10	0,00	0,00	0,00	0,00	0,00	0,00	0,00	305,10
6281	Concours divers (cotisations)	0,00	0,00	0,00	61 445,50	3 080,00	2 318,00	0,00	0,00	66 843,50
6283	Frais de nettoyage des locaux	0,00	21 235,25	0,00	0,00	0,00	0,00	0,00	0,00	21 235,25
62878	Remb. frais à d'autres organismes	46 448,11	0,00	0,00	0,00	0,00	0,00	0,00	0,00	46 448,11
63512	Taxes foncières	0,00	0,00	0,00	0,00	71 485,00	0,00	0,00	0,00	71 485,00
012	Charges de personnel, frais assimilés	938 230,08	264 278,98	0,00	0,00	0,00	0,00	0,00	0,00	1 202 509,06
6331	Versement mobilité	9 127,87	2 990,15	0,00	0,00	0,00	0,00	0,00	0,00	12 118,02
6332	Cotisations versées au F.N.A.L.	2 231,60	747,57	0,00	0,00	0,00	0,00	0,00	0,00	2 979,17
6336	Cotisations CNFPT et CDGFPT	2 456,85	1 419,96	0,00	0,00	0,00	0,00	0,00	0,00	3 876,81
64111	Rémunération principale titulaires	0,00	135 740,03	0,00	0,00	0,00	0,00	0,00	0,00	135 740,03
64112		0,00	4 573,91	0,00	0,00	0,00	0,00	0,00	0,00	4 573,91

Ville de Rennes - BUDGET PRINCIPAL VdR - CA - 2022

(2)	Libellé	90 Interventions économiques	91 Foire et marchés	92 Aides à l'agriculture et aux industries	93 Aides à l'énergie, indus. manufact., BTP	94 Aides commerce et services marchands	95 Aides au tourisme	96 Aides aux services publics	97 Plan de relance (crise sanitaire)	Total
64114	NBI, SFT, indemnité résidence Personnel titulaire Indemnité inflat°	0,00	600,00	0,00	0,00	0,00	0,00	0,00	0,00	600,00
64118	Autres indemnités titulaires	0,00	35 862,15	0,00	0,00	0,00	0,00	0,00	0,00	35 862,15
64131	Rémunérations non tit.	24 720,15	10 975,53	0,00	0,00	0,00	0,00	0,00	0,00	35 695,68
64134	Personnel non tit. - Indemnité inflat°	0,00	100,00	0,00	0,00	0,00	0,00	0,00	0,00	100,00
64138	Autres indemnités non tit.	6 519,84	0,00	0,00	0,00	0,00	0,00	0,00	0,00	6 519,84
64164	Emplois d'insertion indemnité inflat°	2 900,00	0,00	0,00	0,00	0,00	0,00	0,00	0,00	2 900,00
64168	Autres emplois d'insertion	450 974,63	0,00	0,00	0,00	0,00	0,00	0,00	0,00	450 974,63
64171	Apprentis - rémunérations	398 855,56	0,00	0,00	0,00	0,00	0,00	0,00	0,00	398 855,56
64172	Apprentis indemnité inflation	2 300,00	0,00	0,00	0,00	0,00	0,00	0,00	0,00	2 300,00
6451	Cotisations à l'U.R.S.S.A.F.	9 062,86	24 743,67	0,00	0,00	0,00	0,00	0,00	0,00	33 806,53
6453	Cotisations aux caisses de retraites	18 764,55	44 805,27	0,00	0,00	0,00	0,00	0,00	0,00	63 569,82
6457	Cotis. sociales liées à l'apprentissage	6 811,75	0,00	0,00	0,00	0,00	0,00	0,00	0,00	6 811,75
6475	Médecine du travail, pharmacie	0,00	25,00	0,00	0,00	0,00	0,00	0,00	0,00	25,00
6488	Autres charges	3 504,42	1 695,74	0,00	0,00	0,00	0,00	0,00	0,00	5 200,16
014	Atténuations de produits	0,00	0,00	0,00	0,00	0,00	0,00	0,00	0,00	0,00
042	Opérat° ordre transfert entre sections	0,00	0,00	0,00	0,00	0,00	0,00	0,00	0,00	0,00
043	Opérat° ordre intérieur de la section	0,00	0,00	0,00	0,00	0,00	0,00	0,00	0,00	0,00
65	Autres charges de gestion courante	664 472,70	875,35	0,00	47 900,00	507 583,55	0,00	0,00	0,00	1 220 831,60
6518	Autres	0,00	875,35	0,00	0,00	0,00	0,00	0,00	0,00	875,35
6574	Subv. fonct. Associat°, personnes privée	664 472,70	0,00	0,00	47 900,00	507 583,55	0,00	0,00	0,00	1 219 956,25
656	Frais fonctionnement des groupes d'élus	0,00	0,00	0,00	0,00	0,00	0,00	0,00	0,00	0,00
66	Charges financières	0,00	0,00	0,00	0,00	0,00	0,00	0,00	0,00	0,00
67	Charges exceptionnelles	0,00	0,00	0,00	0,00	0,00	0,00	0,00	0,00	0,00
68	Dot. aux amortissements et provisions	0,00	0,00	0,00	0,00	0,00	0,00	0,00	0,00	0,00
Restes à réaliser au 31/12		0,00	0,00	0,00	0,00	0,00	0,00	0,00	0,00	0,00
RECETTES		138 931,12	325 367,39	0,00	0,00	649 766,98	0,00	0,00	0,00	1 114 065,49
Réalisations		138 931,12	325 367,39	0,00	0,00	649 766,98	0,00	0,00	0,00	1 114 065,49
002	Résultat de fonctionnement reporté	0,00	0,00	0,00	0,00	0,00	0,00	0,00	0,00	0,00
013	Atténuations de charges	785,59	0,00	0,00	0,00	0,00	0,00	0,00	0,00	785,59
6419	Remboursements rémunérations personnel	785,59	0,00	0,00	0,00	0,00	0,00	0,00	0,00	785,59

Ville de Rennes - BUDGET PRINCIPAL VdR - CA - 2022

(2)	Libellé	90 Interventions économiques	91 Foire et marchés	92 Aides à l'agriculture et aux industries	93 Aides à l'énergie, indus. manufact., BTP	94 Aides commerce et services marchands	95 Aides au tourisme	96 Aides aux services publics	97 Plan de relance (crise sanitaire)	Total
042	Opérat° ordre transfert entre sections	0,00	0,00	0,00	0,00	0,00	0,00	0,00	0,00	0,00
043	Opérat° ordre intérieur de la section	0,00	0,00	0,00	0,00	0,00	0,00	0,00	0,00	0,00
70	Produits des services, du domaine, vente	138 145,53	325 367,39	0,00	0,00	21 368,08	0,00	0,00	0,00	484 881,00
7083	Locations diverses (autres qu'immubles)	138 145,53	279 408,90	0,00	0,00	0,00	0,00	0,00	0,00	417 554,43
70878	Remb. frais par d'autres redevables	0,00	45 958,49	0,00	0,00	21 368,08	0,00	0,00	0,00	67 326,57
73	Impôts et taxes	0,00	0,00	0,00	0,00	0,00	0,00	0,00	0,00	0,00
74	Dotations et participations	0,00	0,00	0,00	0,00	0,00	0,00	0,00	0,00	0,00
75	Autres produits de gestion courante	0,00	0,00	0,00	0,00	628 350,70	0,00	0,00	0,00	628 350,70
752	Revenus des immeubles	0,00	0,00	0,00	0,00	628 350,70	0,00	0,00	0,00	628 350,70
76	Produits financiers	0,00	0,00	0,00	0,00	0,00	0,00	0,00	0,00	0,00
77	Produits exceptionnels	0,00	0,00	0,00	0,00	48,20	0,00	0,00	0,00	48,20
7788	Produits exceptionnels divers	0,00	0,00	0,00	0,00	48,20	0,00	0,00	0,00	48,20
78	Reprise sur amortissements et provisions	0,00	0,00	0,00	0,00	0,00	0,00	0,00	0,00	0,00
Restes à réaliser au 31/12		0,00	0,00	0,00	0,00	0,00	0,00	0,00	0,00	0,00
SOLDE (3)		-1 720 844,18	38 977,81	0,00	-166 868,01	-297 210,94	-2 318,00	0,00	0,00	-2 148 263,32

(1) La production de cet état est obligatoire pour les communes de 3 500 habitants et plus, les groupements comprenant au moins une telle commune, leurs établissements et services administratifs hormis les caisses des écoles et les services à activité unique érigés en établissement public ou budget annexe (L. 2312-3, R. 2311-1 et R. 2311-10). Dans les communes de 3 500 habitants et plus, le croisement par fonction est fait à un chiffre (correspondant à la fonction). Dans les communes de 10 000 habitants et plus, le croisement par fonction est fait au niveau le plus détaillé de la nomenclature fonctionnelle (sous-fonction ou rubrique). Les groupements et leurs établissements publics suivent les règles de production et de présentation applicables à la commune membre comptant le plus grand nombre d'habitants (articles L. 5211-36 a1 et R. 5211-14 + L. 5711-1 et R. 5711-2 du CGCT).

(2) Le croisement par nature est fait au niveau de chacun des articles budgétaires.

(3) Le solde correspond à la différence entre les recettes et les dépenses. Les dépenses et les recettes correspondent à la somme des dépenses et des Réalisations ainsi que des restes à réaliser et des reports (ligne budgétaire 001 et 002). Les lignes reports 001 et 002 apparaissent à la colonne 01-Non ventilables.

IV – ANNEXES	IV
ELEMENTS DU BILAN PRESENTATION CROISEE PAR FONCTION – DETAIL INVESTISSEMENT	A1.2

FONCTION 0 – Services généraux des administrations publiques locales

(1)	Libellé	01 Opérations non ventilables	02 Administration générale	03 Justice	04 Coopérat° décentralisée, act° européen.	05 Plan de relance (crise sanitaire)	Total
DEPENSES (2)		52 277 600,04	9 791 498,69	0,00	22 291,83	0,00	62 091 390,56
Réalizations		51 687 224,60	9 791 498,69	0,00	22 291,83	0,00	61 501 015,12
001	Solde d'exécution sect° d'investissement	22 952 420,07	0,00	0,00	0,00	0,00	22 952 420,07
010	Stocks	0,00	0,00	0,00	0,00	0,00	0,00
040	Opérat° ordre transfert entre sections	1 389 413,36	0,00	0,00	0,00	0,00	1 389 413,36
13911	Etat et établissements nationaux	103 993,00	0,00	0,00	0,00	0,00	103 993,00
13918	Autres subventions d'équipement	17 249,47	0,00	0,00	0,00	0,00	17 249,47
192	Plus ou moins-values sur cession immo.	204 670,74	0,00	0,00	0,00	0,00	204 670,74
2188	Autres immobilisations corporelles	33 060,05	0,00	0,00	0,00	0,00	33 060,05
2312	Agencements et aménagements de terrains	745 382,40	0,00	0,00	0,00	0,00	745 382,40
2313	Constructions	285 057,70	0,00	0,00	0,00	0,00	285 057,70
041	Opérations patrimoniales	4 836 105,91	0,00	0,00	0,00	0,00	4 836 105,91
2051	Concessions, droits similaires	18 073,38	0,00	0,00	0,00	0,00	18 073,38
2111	Terrains nus	1 125 007,60	0,00	0,00	0,00	0,00	1 125 007,60
2128	Autres agencements et aménagements	351 729,32	0,00	0,00	0,00	0,00	351 729,32
21318	Autres bâtiments publics	10 260,00	0,00	0,00	0,00	0,00	10 260,00
2161	Oeuvres et objets d'art	6 582,00	0,00	0,00	0,00	0,00	6 582,00
2168	Autres collections et oeuvres d'art	38 402,99	0,00	0,00	0,00	0,00	38 402,99
2312	Agencements et aménagements de terrains	573 675,65	0,00	0,00	0,00	0,00	573 675,65
2313	Constructions	2 667 646,79	0,00	0,00	0,00	0,00	2 667 646,79
2315	Installat°, matériel et outillage techni	44 728,18	0,00	0,00	0,00	0,00	44 728,18
10	Dotations, fonds divers et réserves	3 484,74	0,00	0,00	0,00	0,00	3 484,74
10226	Taxe d'aménagement	3 484,74	0,00	0,00	0,00	0,00	3 484,74
13	Subventions d'investissement	0,00	0,00	0,00	0,00	0,00	0,00
16	Emprunts et dettes assimilées	21 329 453,12	0,00	0,00	0,00	0,00	21 329 453,12
16311	Emprunt obligataire remboursable in fine	10 000 000,00	0,00	0,00	0,00	0,00	10 000 000,00
1641	Emprunts en euros	9 668 122,72	0,00	0,00	0,00	0,00	9 668 122,72
16441	Opérat° afférentes à l'emprunt	1 639 821,65	0,00	0,00	0,00	0,00	1 639 821,65
165	Dépôts et cautionnements reçus	6 508,75	0,00	0,00	0,00	0,00	6 508,75
16818	Emprunts - Autres prêteurs	15 000,00	0,00	0,00	0,00	0,00	15 000,00
18	Compte de liaison : affectat° (BA,régie)	0,00	0,00	0,00	0,00	0,00	0,00
20	Immobilisations incorporelles	0,00	388 204,47	0,00	0,00	0,00	388 204,47

Ville de Rennes - BUDGET PRINCIPAL VdR - CA - 2022

(1)	Libellé	01 Opérations non ventilables	02 Administration générale	03 Justice	04 Coopérat° décentralisée, act° européen.	05 Plan de relance (crise sanitaire)	Total
2031	Frais d'études	0,00	250 652,65	0,00	0,00	0,00	250 652,65
2033	Frais d'insertion	0,00	2 592,00	0,00	0,00	0,00	2 592,00
2051	Concessions, droits similaires	0,00	134 959,82	0,00	0,00	0,00	134 959,82
204	Subventions d'équipement versées	0,00	3 831 197,92	0,00	0,00	0,00	3 831 197,92
2041511	GFP rat : Bien mobilier, matériel	0,00	3 831 197,92	0,00	0,00	0,00	3 831 197,92
21	Immobilisations corporelles	0,00	3 451 132,31	0,00	0,00	0,00	3 451 132,31
21318	Autres bâtiments publics	0,00	1 509 991,35	0,00	0,00	0,00	1 509 991,35
21571	Matériel roulant	0,00	230 343,22	0,00	0,00	0,00	230 343,22
21578	Autre matériel et outillage de voirie	0,00	52 330,48	0,00	0,00	0,00	52 330,48
2182	Matériel de transport	0,00	1 038 949,38	0,00	0,00	0,00	1 038 949,38
2183	Matériel de bureau et informatique	0,00	39 299,54	0,00	0,00	0,00	39 299,54
2184	Mobilier	0,00	204 918,12	0,00	0,00	0,00	204 918,12
2188	Autres immobilisations corporelles	0,00	375 300,22	0,00	0,00	0,00	375 300,22
22	Immobilisations reçues en affectation	0,00	0,00	0,00	0,00	0,00	0,00
23	Immobilisations en cours	0,00	2 116 963,99	0,00	22 291,83	0,00	2 139 255,82
2312	Agencements et aménagements de terrains	0,00	212 616,51	0,00	0,00	0,00	212 616,51
2313	Constructions	0,00	1 474 757,34	0,00	22 291,83	0,00	1 497 049,17
2318	Autres immo. corporelles en cours	0,00	5 549,72	0,00	0,00	0,00	5 549,72
238	Avances versées commandes immo. incorp.	0,00	424 040,42	0,00	0,00	0,00	424 040,42
26	Participat° et créances rattachées	741 350,00	0,00	0,00	0,00	0,00	741 350,00
261	Titres de participation	741 350,00	0,00	0,00	0,00	0,00	741 350,00
27	Autres immobilisations financières	224,29	4 000,00	0,00	0,00	0,00	4 224,29
275	Dépôts et cautionnements versés	224,29	4 000,00	0,00	0,00	0,00	4 224,29
Opérations d'équipement		0,00	0,00	0,00	0,00	0,00	0,00
Opérations pour compte de tiers		434 773,11	0,00	0,00	0,00	0,00	434 773,11
458125	PRAIRIES DE RENNES (EX ST MARTIN) - AMÉNAGTS - RENNES MÉTROPOLE	3 634,60	0,00	0,00	0,00	0,00	3 634,60
458127	Voirie primaire ZAC Normandie Saumurois - RM	431 138,51	0,00	0,00	0,00	0,00	431 138,51
Restes à réaliser au 31/12		590 375,44	0,00	0,00	0,00	0,00	590 375,44
RECETTES (2)		109 348 226,24	450 331,50	0,00	0,00	0,00	109 798 557,74
Réalisations		109 123 226,24	68 807,00	0,00	0,00	0,00	109 192 033,24
001	Solde d'exécution sect° d'investissement	0,00	0,00	0,00	0,00	0,00	0,00
010	Stocks	0,00	0,00	0,00	0,00	0,00	0,00
040	Opérat° ordre transfert entre sections	19 462 516,97	0,00	0,00	0,00	0,00	19 462 516,97
192	Plus ou moins-values sur cession immo.	1 126 240,03	0,00	0,00	0,00	0,00	1 126 240,03
2111	Terrains nus	225 132,09	0,00	0,00	0,00	0,00	225 132,09
21318	Autres bâtiments publics	177 523,91	0,00	0,00	0,00	0,00	177 523,91
2138	Autres constructions	2 512 455,69	0,00	0,00	0,00	0,00	2 512 455,69
21578	Autre matériel et outillage de voirie	53 409,42	0,00	0,00	0,00	0,00	53 409,42
2188	Autres immobilisations corporelles	24 720,13	0,00	0,00	0,00	0,00	24 720,13

Ville de Rennes - BUDGET PRINCIPAL VdR - CA - 2022

(1)	Libellé	01 Opérations non ventilables	02 Administration générale	03 Justice	04 Coopérat° décentralisée, act° européen.	05 Plan de relance (crise sanitaire)	Total
2802	Frais liés à la réalisation des document	104 552,10	0,00	0,00	0,00	0,00	104 552,10
28031	Frais d'études	644,00	0,00	0,00	0,00	0,00	644,00
2804112	Subv. Etat : Bâtiments, installations	5 173,00	0,00	0,00	0,00	0,00	5 173,00
2804122	Subv.Régions : Bâtiments, installations	40 000,00	0,00	0,00	0,00	0,00	40 000,00
2804132	Subv. Dpt : Bâtiments, installations	114 582,00	0,00	0,00	0,00	0,00	114 582,00
28041412	Subv.Cne GFP : Bâtiments, installations	1 666,00	0,00	0,00	0,00	0,00	1 666,00
28041511	GFP rat : Bien mobilier, matériel	3 389 743,71	0,00	0,00	0,00	0,00	3 389 743,71
28041512	GFP rat : Bâtiments, installations	525 228,00	0,00	0,00	0,00	0,00	525 228,00
28041582	GFP : Bâtiments, installations	184 732,00	0,00	0,00	0,00	0,00	184 732,00
28041621	CCAS : Bien mobilier, matériel	46 049,69	0,00	0,00	0,00	0,00	46 049,69
28041622	CCAS : Bâtiments, installations	27 788,00	0,00	0,00	0,00	0,00	27 788,00
2804171	Autres EPL : Bien mobilier, matériel	66 640,00	0,00	0,00	0,00	0,00	66 640,00
2804172	Autres EPL : Bâtiments, installations	117 702,00	0,00	0,00	0,00	0,00	117 702,00
2804182	Autres org pub - Bâtiments et installat°	1 486 515,00	0,00	0,00	0,00	0,00	1 486 515,00
280421	Privé : Bien mobilier, matériel	610 719,80	0,00	0,00	0,00	0,00	610 719,80
280422	Privé : Bâtiments, installations	1 106 120,00	0,00	0,00	0,00	0,00	1 106 120,00
2804412	Sub nat org pub - Bâtiments, installat°	2 490,00	0,00	0,00	0,00	0,00	2 490,00
2804422	Sub nat privé - Bâtiments et installat°	514 811,00	0,00	0,00	0,00	0,00	514 811,00
28051	Concessions et droits similaires	236 553,84	0,00	0,00	0,00	0,00	236 553,84
28088	Autres immobilisations incorporelles	93,00	0,00	0,00	0,00	0,00	93,00
28121	Plantations d'arbres et d'arbustes	14 395,00	0,00	0,00	0,00	0,00	14 395,00
28132	Immeubles de rapport	62 411,90	0,00	0,00	0,00	0,00	62 411,90
28138	Autres constructions	6 904,06	0,00	0,00	0,00	0,00	6 904,06
281571	Matériel roulant	246 356,00	0,00	0,00	0,00	0,00	246 356,00
281578	Autre matériel et outillage de voirie	95 138,38	0,00	0,00	0,00	0,00	95 138,38
28182	Matériel de transport	451 379,56	0,00	0,00	0,00	0,00	451 379,56
28183	Matériel de bureau et informatique	967 366,29	0,00	0,00	0,00	0,00	967 366,29
28184	Mobilier	524 650,41	0,00	0,00	0,00	0,00	524 650,41
28185	Cheptel	1 594,80	0,00	0,00	0,00	0,00	1 594,80
28188	Autres immo. corporelles	4 391 036,16	0,00	0,00	0,00	0,00	4 391 036,16
041	Opérations patrimoniales	4 836 105,91	0,00	0,00	0,00	0,00	4 836 105,91
10251	Dons et legs en capital	450,00	0,00	0,00	0,00	0,00	450,00
1328	Autres subventions d'équip. non transf.	1 125 307,60	0,00	0,00	0,00	0,00	1 125 307,60
2031	Frais d'études	2 252 865,42	0,00	0,00	0,00	0,00	2 252 865,42
238	Avances versées commandes immo. incorp.	1 457 482,89	0,00	0,00	0,00	0,00	1 457 482,89
10	Dotations, fonds divers et réserves	46 097 188,97	0,00	0,00	0,00	0,00	46 097 188,97
10222	FCTVA	8 139 382,25	0,00	0,00	0,00	0,00	8 139 382,25
10226	Taxe d'aménagement	112 976,76	0,00	0,00	0,00	0,00	112 976,76
1068	Excédents de fonctionnement capitalisés	37 844 829,96	0,00	0,00	0,00	0,00	37 844 829,96
13	Subventions d'investissement	5 474 150,00	66 307,00	0,00	0,00	0,00	5 540 457,00
1311	Subv. transf. Etat et établ. Nationaux	0,00	58 885,00	0,00	0,00	0,00	58 885,00
1318	Autres subventions d'équipement transf.	0,00	7 422,00	0,00	0,00	0,00	7 422,00

Ville de Rennes - BUDGET PRINCIPAL VdR - CA - 2022

(1)	Libellé	01 Opérations non ventilables	02 Administration générale	03 Justice	04 Coopérat° décentralisée, act° européen.	05 Plan de relance (crise sanitaire)	Total
1321	Subv. non transf. Etat, établ. nationaux	69 850,00	0,00	0,00	0,00	0,00	69 850,00
1328	Autres subventions d'équip. non transf.	2 000,00	0,00	0,00	0,00	0,00	2 000,00
1381	Subv non transf Etat et établ. nationaux	5 402 300,00	0,00	0,00	0,00	0,00	5 402 300,00
16	Emprunts et dettes assimilées	33 016 251,73	0,00	0,00	0,00	0,00	33 016 251,73
1641	Emprunts en euros	33 000 000,00	0,00	0,00	0,00	0,00	33 000 000,00
165	Dépôts et cautionnements reçus	16 251,73	0,00	0,00	0,00	0,00	16 251,73
18	Compte de liaison : affectat° (BA,régie)	0,00	0,00	0,00	0,00	0,00	0,00
20	Immobilisations incorporelles	0,00	0,00	0,00	0,00	0,00	0,00
204	Subventions d'équipement versées	0,00	0,00	0,00	0,00	0,00	0,00
21	Immobilisations corporelles	0,00	0,00	0,00	0,00	0,00	0,00
22	Immobilisations reçues en affectation	0,00	0,00	0,00	0,00	0,00	0,00
23	Immobilisations en cours	0,00	2 500,00	0,00	0,00	0,00	2 500,00
2313	Constructions	0,00	2 500,00	0,00	0,00	0,00	2 500,00
26	Participat° et créances rattachées	0,00	0,00	0,00	0,00	0,00	0,00
27	Autres immobilisations financières	59 600,40	0,00	0,00	0,00	0,00	59 600,40
275	Dépôts et cautionnements versés	59 600,40	0,00	0,00	0,00	0,00	59 600,40
Opérations pour compte de tiers		177 412,26	0,00	0,00	0,00	0,00	177 412,26
458222	Interconnexion eau potable Arzel-Rennes-CEBR	7 412,26	0,00	0,00	0,00	0,00	7 412,26
458225	PRAIRIES DE RENNES (EX ST MARTIN) - AMGT - RM - RBMT	0,00	0,00	0,00	0,00	0,00	0,00
458227	Voirie primaire ZAC Normandie Saumurois - RM rbmt	170 000,00	0,00	0,00	0,00	0,00	170 000,00
Restes à réaliser au 31/12		225 000,00	381 524,50	0,00	0,00	0,00	606 524,50
SOLDE (2)		57 070 626,20	-9 341 167,19	0,00	-22 291,83	0,00	47 707 167,18

(1)	Libellé	Sous-fonction 02							Sous-fonction 04	
		020 Administrat°générale collectivité	021 Assemblée locale	022 Administration générale de l'état	023 Information, communication, publicité	024 Fêtes et cérémonies	025 Aides aux assoc. (non classées ailleurs)	026 Cimetières et pompes funèbres	041 Subvention globale	048 Autres act° de coopérat° décentralisée
DEPENSES (2)		9 561 817,03	1 152,00	0,00	78 637,46	30 773,18	0,00	119 119,02	0,00	22 291,83
Réalisations		9 561 817,03	1 152,00	0,00	78 637,46	30 773,18	0,00	119 119,02	0,00	22 291,83
001	Solde d'exécution sect° d'investissement	0,00	0,00	0,00	0,00	0,00	0,00	0,00	0,00	0,00
010	Stocks	0,00	0,00	0,00	0,00	0,00	0,00	0,00	0,00	0,00
040	Opérat° ordre transfert entre sections	0,00	0,00	0,00	0,00	0,00	0,00	0,00	0,00	0,00
13911	Etat et établissements nationaux	0,00	0,00	0,00	0,00	0,00	0,00	0,00	0,00	0,00
13918	Autres subventions d'équipement	0,00	0,00	0,00	0,00	0,00	0,00	0,00	0,00	0,00

Ville de Rennes - BUDGET PRINCIPAL VdR - CA - 2022

(1)	Libellé	Sous-fonction 02							Sous-fonction 04	
		020 Administrat°générale collectivité	021 Assemblée locale	022 Administration générale de l'état	023 Information, communication, publicité	024 Fêtes et cérémonies	025 Aides aux assoc. (non classées ailleurs)	026 Cimetières et pompes funèbres	041 Subvention globale	048 Autres act° de coopérat° décentralisée
192	Plus ou moins-values sur cession immo.	0,00	0,00	0,00	0,00	0,00	0,00	0,00	0,00	0,00
2188	Autres immobilisations corporelles	0,00	0,00	0,00	0,00	0,00	0,00	0,00	0,00	0,00
2312	Agencements et aménagement de terrains	0,00	0,00	0,00	0,00	0,00	0,00	0,00	0,00	0,00
2313	Constructions	0,00	0,00	0,00	0,00	0,00	0,00	0,00	0,00	0,00
041	Opérations patrimoniales	0,00	0,00	0,00	0,00	0,00	0,00	0,00	0,00	0,00
2051	Concessions, droits similaires	0,00	0,00	0,00	0,00	0,00	0,00	0,00	0,00	0,00
2111	Terrains nus	0,00	0,00	0,00	0,00	0,00	0,00	0,00	0,00	0,00
2128	Autres agencements et aménagement	0,00	0,00	0,00	0,00	0,00	0,00	0,00	0,00	0,00
21318	Autres bâtiments publics	0,00	0,00	0,00	0,00	0,00	0,00	0,00	0,00	0,00
2161	Oeuvres et objets d'art	0,00	0,00	0,00	0,00	0,00	0,00	0,00	0,00	0,00
2168	Autres collections et oeuvres d'art	0,00	0,00	0,00	0,00	0,00	0,00	0,00	0,00	0,00
2312	Agencements et aménagement de terrains	0,00	0,00	0,00	0,00	0,00	0,00	0,00	0,00	0,00
2313	Constructions	0,00	0,00	0,00	0,00	0,00	0,00	0,00	0,00	0,00
2315	Installat°, matériel et outillage techni	0,00	0,00	0,00	0,00	0,00	0,00	0,00	0,00	0,00
10	Dotations, fonds divers et réserves	0,00	0,00	0,00	0,00	0,00	0,00	0,00	0,00	0,00
10226	Taxe d'aménagement	0,00	0,00	0,00	0,00	0,00	0,00	0,00	0,00	0,00
13	Subventions d'investissement	0,00	0,00	0,00	0,00	0,00	0,00	0,00	0,00	0,00
16	Emprunts et dettes assimilées	0,00	0,00	0,00	0,00	0,00	0,00	0,00	0,00	0,00
16311	Emprunt obligataire remboursable in fine	0,00	0,00	0,00	0,00	0,00	0,00	0,00	0,00	0,00
1641	Emprunts en euros	0,00	0,00	0,00	0,00	0,00	0,00	0,00	0,00	0,00
16441	Opérat° afférentes à l'emprunt	0,00	0,00	0,00	0,00	0,00	0,00	0,00	0,00	0,00
165	Dépôts et cautionnements reçus	0,00	0,00	0,00	0,00	0,00	0,00	0,00	0,00	0,00
16818	Emprunts - Autres prêteurs	0,00	0,00	0,00	0,00	0,00	0,00	0,00	0,00	0,00
18	Compte de liaison : affectat° (BA,régie)	0,00	0,00	0,00	0,00	0,00	0,00	0,00	0,00	0,00
20	Immobilisations incorporelles	272 301,99	1 152,00	0,00	62 949,02	0,00	0,00	51 801,46	0,00	0,00

Ville de Rennes - BUDGET PRINCIPAL VdR - CA - 2022

(1)	Libellé	Sous-fonction 02							Sous-fonction 04	
		020 Administrat°générale collectivité	021 Assemblée locale	022 Administration générale de l'état	023 Information, communication, publicité	024 Fêtes et cérémonies	025 Aides aux assoc. (non classées ailleurs)	026 Cimetières et pompes funèbres	041 Subvention globale	048 Autres act° de coopérat° décentralisée
2031	Frais d'études	198 851,19	0,00	0,00	0,00	0,00	0,00	51 801,46	0,00	0,00
2033	Frais d'insertion	2 592,00	0,00	0,00	0,00	0,00	0,00	0,00	0,00	0,00
2051	Concessions, droits similaires	70 858,80	1 152,00	0,00	62 949,02	0,00	0,00	0,00	0,00	0,00
204	Subventions d'équipement versées	3 831 197,92	0,00	0,00	0,00	0,00	0,00	0,00	0,00	0,00
2041511	GFP rat : Bien mobilier, matériel	3 831 197,92	0,00	0,00	0,00	0,00	0,00	0,00	0,00	0,00
21	Immobilisations corporelles	3 404 670,69	0,00	0,00	15 688,44	30 773,18	0,00	0,00	0,00	0,00
21318	Autres bâtiments publics	1 509 991,35	0,00	0,00	0,00	0,00	0,00	0,00	0,00	0,00
21571	Matériel roulant	230 343,22	0,00	0,00	0,00	0,00	0,00	0,00	0,00	0,00
21578	Autre matériel et outillage de voirie	52 330,48	0,00	0,00	0,00	0,00	0,00	0,00	0,00	0,00
2182	Matériel de transport	1 038 949,38	0,00	0,00	0,00	0,00	0,00	0,00	0,00	0,00
2183	Matériel de bureau et informatique	39 299,54	0,00	0,00	0,00	0,00	0,00	0,00	0,00	0,00
2184	Mobilier	204 918,12	0,00	0,00	0,00	0,00	0,00	0,00	0,00	0,00
2188	Autres immobilisations corporelles	328 838,60	0,00	0,00	15 688,44	30 773,18	0,00	0,00	0,00	0,00
22	Immobilisations reçues en affectation	0,00	0,00	0,00	0,00	0,00	0,00	0,00	0,00	0,00
23	Immobilisations en cours	2 049 646,43	0,00	0,00	0,00	0,00	0,00	67 317,56	0,00	22 291,83
2312	Agencements et aménagements de terrains	149 636,91	0,00	0,00	0,00	0,00	0,00	62 979,60	0,00	0,00
2313	Constructions	1 470 419,38	0,00	0,00	0,00	0,00	0,00	4 337,96	0,00	22 291,83
2318	Autres immo. corporelles en cours	5 549,72	0,00	0,00	0,00	0,00	0,00	0,00	0,00	0,00
238	Avances versées commandes immo. incorp.	424 040,42	0,00	0,00	0,00	0,00	0,00	0,00	0,00	0,00
26	Participat° et créances rattachées	0,00	0,00	0,00	0,00	0,00	0,00	0,00	0,00	0,00
261	Titres de participation	0,00	0,00	0,00	0,00	0,00	0,00	0,00	0,00	0,00
27	Autres immobilisations financières	4 000,00	0,00	0,00	0,00	0,00	0,00	0,00	0,00	0,00
275	Dépôts et cautionnements versés	4 000,00	0,00	0,00	0,00	0,00	0,00	0,00	0,00	0,00
Opérations d'équipement		0,00	0,00	0,00	0,00	0,00	0,00	0,00	0,00	0,00
Opérations pour compte de tiers		0,00	0,00	0,00	0,00	0,00	0,00	0,00	0,00	0,00

Ville de Rennes - BUDGET PRINCIPAL VdR - CA - 2022

(1)	Libellé	Sous-fonction 02							Sous-fonction 04	
		020 Administrat°générale collectivité	021 Assemblée locale	022 Administration générale de l'état	023 Information, communication, publicité	024 Fêtes et cérémonies	025 Aides aux assoc. (non classées ailleurs)	026 Cimetières et pompes funèbres	041 Subvention globale	048 Autres act° de coopérat° décentralisée
458125	PRAIRIES DE RENNES (EX ST MARTIN) - AMÉNAGTS - RENNES MÉTROPOLE	0,00	0,00	0,00	0,00	0,00	0,00	0,00	0,00	0,00
458127	Voirie primaire ZAC Normandie Saumurois - RM	0,00	0,00	0,00	0,00	0,00	0,00	0,00	0,00	0,00
Restes à réaliser au 31/12		0,00	0,00	0,00	0,00	0,00	0,00	0,00	0,00	0,00
RECETTES (2)		450 331,50	0,00	0,00	0,00	0,00	0,00	0,00	0,00	0,00
Réalisations		68 807,00	0,00	0,00	0,00	0,00	0,00	0,00	0,00	0,00
001	Solde d'exécution sect° d'investissement	0,00	0,00	0,00	0,00	0,00	0,00	0,00	0,00	0,00
010	Stocks	0,00	0,00	0,00	0,00	0,00	0,00	0,00	0,00	0,00
040	Opérat° ordre transfert entre sections	0,00	0,00	0,00	0,00	0,00	0,00	0,00	0,00	0,00
192	Plus ou moins-values sur cession immo.	0,00	0,00	0,00	0,00	0,00	0,00	0,00	0,00	0,00
2111	Terrains nus	0,00	0,00	0,00	0,00	0,00	0,00	0,00	0,00	0,00
21318	Autres bâtiments publics	0,00	0,00	0,00	0,00	0,00	0,00	0,00	0,00	0,00
2138	Autres constructions	0,00	0,00	0,00	0,00	0,00	0,00	0,00	0,00	0,00
21578	Autre matériel et outillage de voirie	0,00	0,00	0,00	0,00	0,00	0,00	0,00	0,00	0,00
2188	Autres immobilisations corporelles	0,00	0,00	0,00	0,00	0,00	0,00	0,00	0,00	0,00
2802	Frais liés à la réalisation des document	0,00	0,00	0,00	0,00	0,00	0,00	0,00	0,00	0,00
28031	Frais d'études	0,00	0,00	0,00	0,00	0,00	0,00	0,00	0,00	0,00
2804112	Subv. Etat : Bâtiments, installations	0,00	0,00	0,00	0,00	0,00	0,00	0,00	0,00	0,00
2804122	Subv. Régions : Bâtiments, installations	0,00	0,00	0,00	0,00	0,00	0,00	0,00	0,00	0,00
2804132	Subv. Dpt : Bâtiments, installations	0,00	0,00	0,00	0,00	0,00	0,00	0,00	0,00	0,00
28041412	Subv. Cne GFP : Bâtiments, installations	0,00	0,00	0,00	0,00	0,00	0,00	0,00	0,00	0,00
28041511	GFP rat : Bien mobilier, matériel	0,00	0,00	0,00	0,00	0,00	0,00	0,00	0,00	0,00
28041512	GFP rat : Bâtiments, installations	0,00	0,00	0,00	0,00	0,00	0,00	0,00	0,00	0,00
28041582	GFP : Bâtiments, installations	0,00	0,00	0,00	0,00	0,00	0,00	0,00	0,00	0,00
28041621	CCAS : Bien mobilier, matériel	0,00	0,00	0,00	0,00	0,00	0,00	0,00	0,00	0,00
28041622	CCAS : Bâtiments, installations	0,00	0,00	0,00	0,00	0,00	0,00	0,00	0,00	0,00

Ville de Rennes - BUDGET PRINCIPAL VdR - CA - 2022

(1)	Libellé	Sous-fonction 02							Sous-fonction 04	
		020 Administrat°générale collectivité	021 Assemblée locale	022 Administration générale de l'état	023 Information, communication, publicité	024 Fêtes et cérémonies	025 Aides aux assoc. (non classées ailleurs)	026 Cimetières et pompes funèbres	041 Subvention globale	048 Autres act° de coopérat° décentralisée
2804171	Autres EPL : Bien mobilier, matériel	0,00	0,00	0,00	0,00	0,00	0,00	0,00	0,00	0,00
2804172	Autres EPL : Bâtiments, installations	0,00	0,00	0,00	0,00	0,00	0,00	0,00	0,00	0,00
2804182	Autres org pub - Bâtiments et installat°	0,00	0,00	0,00	0,00	0,00	0,00	0,00	0,00	0,00
280421	Privé : Bien mobilier, matériel	0,00	0,00	0,00	0,00	0,00	0,00	0,00	0,00	0,00
280422	Privé : Bâtiments, installations	0,00	0,00	0,00	0,00	0,00	0,00	0,00	0,00	0,00
2804412	Sub nat org pub - Bâtiments, installat°	0,00	0,00	0,00	0,00	0,00	0,00	0,00	0,00	0,00
2804422	Sub nat privé - Bâtiments et installat°	0,00	0,00	0,00	0,00	0,00	0,00	0,00	0,00	0,00
28051	Concessions et droits similaires	0,00	0,00	0,00	0,00	0,00	0,00	0,00	0,00	0,00
28088	Autres immobilisations incorporelles	0,00	0,00	0,00	0,00	0,00	0,00	0,00	0,00	0,00
28121	Plantations d'arbres et d'arbustes	0,00	0,00	0,00	0,00	0,00	0,00	0,00	0,00	0,00
28132	Immeubles de rapport	0,00	0,00	0,00	0,00	0,00	0,00	0,00	0,00	0,00
28138	Autres constructions	0,00	0,00	0,00	0,00	0,00	0,00	0,00	0,00	0,00
281571	Matériel roulant	0,00	0,00	0,00	0,00	0,00	0,00	0,00	0,00	0,00
281578	Autre matériel et outillage de voirie	0,00	0,00	0,00	0,00	0,00	0,00	0,00	0,00	0,00
28182	Matériel de transport	0,00	0,00	0,00	0,00	0,00	0,00	0,00	0,00	0,00
28183	Matériel de bureau et informatique	0,00	0,00	0,00	0,00	0,00	0,00	0,00	0,00	0,00
28184	Mobilier	0,00	0,00	0,00	0,00	0,00	0,00	0,00	0,00	0,00
28185	Cheptel	0,00	0,00	0,00	0,00	0,00	0,00	0,00	0,00	0,00
28188	Autres immo. corporelles	0,00	0,00	0,00	0,00	0,00	0,00	0,00	0,00	0,00
041	Opérations patrimoniales	0,00	0,00	0,00	0,00	0,00	0,00	0,00	0,00	0,00
10251	Dons et legs en capital	0,00	0,00	0,00	0,00	0,00	0,00	0,00	0,00	0,00
1328	Autres subventions d'équip. non transf.	0,00	0,00	0,00	0,00	0,00	0,00	0,00	0,00	0,00
2031	Frais d'études	0,00	0,00	0,00	0,00	0,00	0,00	0,00	0,00	0,00
238	Avances versées commandes immo. incorp.	0,00	0,00	0,00	0,00	0,00	0,00	0,00	0,00	0,00
10	Dotations, fonds divers et réserves	0,00	0,00	0,00	0,00	0,00	0,00	0,00	0,00	0,00
10222	FCTVA	0,00	0,00	0,00	0,00	0,00	0,00	0,00	0,00	0,00
10226	Taxe d'aménagement	0,00	0,00	0,00	0,00	0,00	0,00	0,00	0,00	0,00

Ville de Rennes - BUDGET PRINCIPAL VdR - CA - 2022

(1)	Libellé	Sous-fonction 02							Sous-fonction 04	
		020 Administrat°générale collectivité	021 Assemblée locale	022 Administration générale de l'état	023 Information, communication, publicité	024 Fêtes et cérémonies	025 Aides aux assoc. (non classées ailleurs)	026 Cimetières et pompes funèbres	041 Subvention globale	048 Autres act° de coopérat° décentralisée
1068	Excédents de fonctionnement capitalisés	0,00	0,00	0,00	0,00	0,00	0,00	0,00	0,00	0,00
13	Subventions d'investissement	66 307,00	0,00	0,00	0,00	0,00	0,00	0,00	0,00	0,00
1311	Subv. transf. Etat et établ. Nationaux	58 885,00	0,00	0,00	0,00	0,00	0,00	0,00	0,00	0,00
1318	Autres subventions d'équipement transf.	7 422,00	0,00	0,00	0,00	0,00	0,00	0,00	0,00	0,00
1321	Subv. non transf. Etat, établ. nationaux	0,00	0,00	0,00	0,00	0,00	0,00	0,00	0,00	0,00
1328	Autres subventions d'équip. non transf.	0,00	0,00	0,00	0,00	0,00	0,00	0,00	0,00	0,00
1381	Subv non transf Etat et établ. nationaux	0,00	0,00	0,00	0,00	0,00	0,00	0,00	0,00	0,00
16	Emprunts et dettes assimilées	0,00	0,00	0,00	0,00	0,00	0,00	0,00	0,00	0,00
1641	Emprunts en euros	0,00	0,00	0,00	0,00	0,00	0,00	0,00	0,00	0,00
165	Dépôts et cautionnements reçus	0,00	0,00	0,00	0,00	0,00	0,00	0,00	0,00	0,00
18	Compte de liaison : affectat° (BA,régie)	0,00	0,00	0,00	0,00	0,00	0,00	0,00	0,00	0,00
20	Immobilisations incorporelles	0,00	0,00	0,00	0,00	0,00	0,00	0,00	0,00	0,00
204	Subventions d'équipement versées	0,00	0,00	0,00	0,00	0,00	0,00	0,00	0,00	0,00
21	Immobilisations corporelles	0,00	0,00	0,00	0,00	0,00	0,00	0,00	0,00	0,00
22	Immobilisations reçues en affectation	0,00	0,00	0,00	0,00	0,00	0,00	0,00	0,00	0,00
23	Immobilisations en cours	2 500,00	0,00	0,00	0,00	0,00	0,00	0,00	0,00	0,00
2313	Constructions	2 500,00	0,00	0,00	0,00	0,00	0,00	0,00	0,00	0,00
26	Participat° et créances rattachées	0,00	0,00	0,00	0,00	0,00	0,00	0,00	0,00	0,00
27	Autres immobilisations financières	0,00	0,00	0,00	0,00	0,00	0,00	0,00	0,00	0,00
275	Dépôts et cautionnements versés	0,00	0,00	0,00	0,00	0,00	0,00	0,00	0,00	0,00
Opérations pour compte de tiers		0,00	0,00	0,00	0,00	0,00	0,00	0,00	0,00	0,00
458222	Interconnexion eau potable Arzel-Rennes-CEBR	0,00	0,00	0,00	0,00	0,00	0,00	0,00	0,00	0,00

Ville de Rennes - BUDGET PRINCIPAL VdR - CA - 2022

(1)	Libellé	Sous-fonction 02							Sous-fonction 04	
		020 Administrat°générale collectivité	021 Assemblée locale	022 Administration générale de l'état	023 Information, communication, publicité	024 Fêtes et cérémonies	025 Aides aux assoc. (non classées ailleurs)	026 Cimetières et pompes funèbres	041 Subvention globale	048 Autres act° de coopérat° décentralisée
458225	PRAIRIES DE RENNES (EX ST MARTIN) - AMGT - RM - RBMT	0,00	0,00	0,00	0,00	0,00	0,00	0,00	0,00	0,00
458227	Voirie primaire ZAC Normandie Saumurois - RM rbmt	0,00	0,00	0,00	0,00	0,00	0,00	0,00	0,00	0,00
Restes à réaliser au 31/12		381 524,50	0,00	0,00	0,00	0,00	0,00	0,00	0,00	0,00
SOLDE (2)		-9 111 485,53	-1 152,00	0,00	-78 637,46	-30 773,18	0,00	-119 119,02	0,00	-22 291,83

(1) Pour le croisement par nature, le détail est fait selon le niveau de vote choisi par l'assemblée délibérante (chapitre, article ou article spécialisé).

(2) Le solde correspond à la différence entre les recettes et les dépenses. Les dépenses et les recettes correspondent à la somme des dépenses et des recettes de l'exercice ainsi que des restes à réaliser et des reports (lignes budgétaires 001 et 002). Les lignes reports 001 et 002 apparaissent à la colonne 01-Non ventilables.

IV – ANNEXES	IV
ELEMENTS DU BILAN PRESENTATION CROISEE PAR FONCTION – DETAIL INVESTISSEMENT	A1.2

FONCTION 1 – Sécurité et salubrité publiques

(1)	Libellé	11 Sécurité intérieure	12 Hygiène et salubrité publique	13 Plan de relance (crise sanitaire)	Total
DEPENSES (2)		312 512,27	176 332,84	0,00	488 845,11
Réalizations		312 512,27	176 332,84	0,00	488 845,11
001	Solde d'exécution sect° d'investissement	0,00	0,00	0,00	0,00
010	Stocks	0,00	0,00	0,00	0,00
040	Opérat° ordre transfert entre sections	0,00	0,00	0,00	0,00
041	Opérations patrimoniales	0,00	0,00	0,00	0,00
10	Dotations, fonds divers et réserves	0,00	0,00	0,00	0,00
13	Subventions d'investissement	0,00	0,00	0,00	0,00
16	Emprunts et dettes assimilées	0,00	0,00	0,00	0,00
18	Compte de liaison : affectat° (BA,régie)	0,00	0,00	0,00	0,00
20	Immobilisations incorporelles	0,00	0,00	0,00	0,00
204	Subventions d'équipement versées	0,00	0,00	0,00	0,00
21	Immobilisations corporelles	13 879,92	0,00	0,00	13 879,92
2183	Matériel de bureau et informatique	3 663,06	0,00	0,00	3 663,06
2188	Autres immobilisations corporelles	10 216,86	0,00	0,00	10 216,86
22	Immobilisations reçues en affectation	0,00	0,00	0,00	0,00
23	Immobilisations en cours	298 632,35	176 332,84	0,00	474 965,19
2313	Constructions	0,00	176 332,84	0,00	176 332,84
2315	Installat°, matériel et outillage techni	298 632,35	0,00	0,00	298 632,35
26	Participat° et créances rattachées	0,00	0,00	0,00	0,00
27	Autres immobilisations financières	0,00	0,00	0,00	0,00
Opérations d'équipement		0,00	0,00	0,00	0,00
Opérations pour compte de tiers		0,00	0,00	0,00	0,00
Restes à réaliser au 31/12		0,00	0,00	0,00	0,00
RECETTES (2)		115 129,00	0,00	0,00	115 129,00
Réalizations		0,00	0,00	0,00	0,00
001	Solde d'exécution sect° d'investissement	0,00	0,00	0,00	0,00
010	Stocks	0,00	0,00	0,00	0,00
040	Opérat° ordre transfert entre sections	0,00	0,00	0,00	0,00
041	Opérations patrimoniales	0,00	0,00	0,00	0,00
10	Dotations, fonds divers et réserves	0,00	0,00	0,00	0,00

Ville de Rennes - BUDGET PRINCIPAL VdR - CA - 2022

(1)	Libellé	11 Sécurité intérieure	12 Hygiène et salubrité publique	13 Plan de relance (crise sanitaire)	Total
13	Subventions d'investissement	0,00	0,00	0,00	0,00
1321	Subv. non transf. Etat, établ. nationaux	0,00	0,00	0,00	0,00
16	Emprunts et dettes assimilées	0,00	0,00	0,00	0,00
18	Compte de liaison : affectat° (BA,régie)	0,00	0,00	0,00	0,00
20	Immobilisations incorporelles	0,00	0,00	0,00	0,00
204	Subventions d'équipement versées	0,00	0,00	0,00	0,00
21	Immobilisations corporelles	0,00	0,00	0,00	0,00
22	Immobilisations reçues en affectation	0,00	0,00	0,00	0,00
23	Immobilisations en cours	0,00	0,00	0,00	0,00
26	Participat° et créances rattachées	0,00	0,00	0,00	0,00
27	Autres immobilisations financières	0,00	0,00	0,00	0,00
Opérations pour compte de tiers		0,00	0,00	0,00	0,00
Restes à réaliser au 31/12		115 129,00	0,00	0,00	115 129,00
SOLDE (2)		-197 383,27	-176 332,84	0,00	-373 716,11

(1)	Libellé	Sous-fonction 11				
		110 Services communs	111 Police nationale	112 Police municipale	113 Pompiers, incendies et secours	114 Autres services de protection civile
DEPENSES (2)		0,00	0,00	312 512,27	0,00	0,00
Réalizations		0,00	0,00	312 512,27	0,00	0,00
001	Solde d'exécution sect° d'investissement	0,00	0,00	0,00	0,00	0,00
010	Stocks	0,00	0,00	0,00	0,00	0,00
040	Opérat° ordre transfert entre sections	0,00	0,00	0,00	0,00	0,00
041	Opérations patrimoniales	0,00	0,00	0,00	0,00	0,00
10	Dotations, fonds divers et réserves	0,00	0,00	0,00	0,00	0,00
13	Subventions d'investissement	0,00	0,00	0,00	0,00	0,00
16	Emprunts et dettes assimilées	0,00	0,00	0,00	0,00	0,00
18	Compte de liaison : affectat° (BA,régie)	0,00	0,00	0,00	0,00	0,00
20	Immobilisations incorporelles	0,00	0,00	0,00	0,00	0,00
204	Subventions d'équipement versées	0,00	0,00	0,00	0,00	0,00
21	Immobilisations corporelles	0,00	0,00	13 879,92	0,00	0,00
2183	Matériel de bureau et informatique	0,00	0,00	3 663,06	0,00	0,00
2188	Autres immobilisations corporelles	0,00	0,00	10 216,86	0,00	0,00
22	Immobilisations reçues en affectation	0,00	0,00	0,00	0,00	0,00
23	Immobilisations en cours	0,00	0,00	298 632,35	0,00	0,00
2313	Constructions	0,00	0,00	0,00	0,00	0,00
2315	Installat°, matériel et outillage techni	0,00	0,00	298 632,35	0,00	0,00
26	Participat° et créances rattachées	0,00	0,00	0,00	0,00	0,00
27	Autres immobilisations financières	0,00	0,00	0,00	0,00	0,00

Ville de Rennes - BUDGET PRINCIPAL VdR - CA - 2022

(1)	Libellé	Sous-fonction 11				
		110 Services communs	111 Police nationale	112 Police municipale	113 Pompiers, incendies et secours	114 Autres services de protection civile
	Opérations d'équipement	0,00	0,00	0,00	0,00	0,00
	Opérations pour compte de tiers	0,00	0,00	0,00	0,00	0,00
	Restes à réaliser au 31/12	0,00	0,00	0,00	0,00	0,00
	RECETTES (2)	0,00	0,00	115 129,00	0,00	0,00
	Réalizations	0,00	0,00	0,00	0,00	0,00
001	Solde d'exécution sect° d'investissement	0,00	0,00	0,00	0,00	0,00
010	Stocks	0,00	0,00	0,00	0,00	0,00
040	Opérat° ordre transfert entre sections	0,00	0,00	0,00	0,00	0,00
041	Opérations patrimoniales	0,00	0,00	0,00	0,00	0,00
10	Dotations, fonds divers et réserves	0,00	0,00	0,00	0,00	0,00
13	Subventions d'investissement	0,00	0,00	0,00	0,00	0,00
1321	Subv. non transf. Etat, établ. nationaux	0,00	0,00	0,00	0,00	0,00
16	Emprunts et dettes assimilées	0,00	0,00	0,00	0,00	0,00
18	Compte de liaison : affectat° (BA,régie)	0,00	0,00	0,00	0,00	0,00
20	Immobilisations incorporelles	0,00	0,00	0,00	0,00	0,00
204	Subventions d'équipement versées	0,00	0,00	0,00	0,00	0,00
21	Immobilisations corporelles	0,00	0,00	0,00	0,00	0,00
22	Immobilisations reçues en affectation	0,00	0,00	0,00	0,00	0,00
23	Immobilisations en cours	0,00	0,00	0,00	0,00	0,00
26	Participat° et créances rattachées	0,00	0,00	0,00	0,00	0,00
27	Autres immobilisations financières	0,00	0,00	0,00	0,00	0,00
	Opérations pour compte de tiers	0,00	0,00	0,00	0,00	0,00
	Restes à réaliser au 31/12	0,00	0,00	115 129,00	0,00	0,00
	SOLDE (2)	0,00	0,00	-197 383,27	0,00	0,00

(1) Pour le croisement par nature, le détail est fait selon le niveau de vote choisi par l'assemblée délibérante (chapitre, article ou article spécialisé).

(2) Le solde correspond à la différence entre les recettes et les dépenses. Les dépenses et les recettes correspondent à la somme des dépenses et des recettes de l'exercice ainsi que des restes à réaliser et des reports (lignes budgétaires 001 et 002). Les lignes reports 001 et 002 apparaissent à la colonne 01-Non ventilables.

IV – ANNEXES	IV
ELEMENTS DU BILAN PRESENTATION CROISEE PAR FONCTION – DETAIL INVESTISSEMENT	A1.2

FONCTION 2 – Enseignement - Formation

(1)	Libellé	20 Services communs	21 Enseignement du premier degré	22 Enseignement du deuxième degré	23 Enseignement supérieur	24 Formation continue	25 Services annexes de l'enseignement	26 Plan de relance (crise sanitaire)	Total
DEPENSES (2)		0,00	26 593 664,17	0,00	0,00	8 127,99	891 791,46	0,00	27 493 583,62
Réalizations		0,00	26 593 664,17	0,00	0,00	8 127,99	891 791,46	0,00	27 493 583,62
001	Solde d'exécution sect° d'investissement	0,00	0,00	0,00	0,00	0,00	0,00	0,00	0,00
010	Stocks	0,00	0,00	0,00	0,00	0,00	0,00	0,00	0,00
040	Opérat° ordre transfert entre sections	0,00	0,00	0,00	0,00	0,00	0,00	0,00	0,00
041	Opérations patrimoniales	0,00	0,00	0,00	0,00	0,00	0,00	0,00	0,00
10	Dotations, fonds divers et réserves	0,00	0,00	0,00	0,00	0,00	0,00	0,00	0,00
13	Subventions d'investissement	0,00	0,00	0,00	0,00	0,00	0,00	0,00	0,00
16	Emprunts et dettes assimilées	0,00	0,00	0,00	0,00	0,00	0,00	0,00	0,00
18	Compte de liaison : affectat° (BA,régie)	0,00	0,00	0,00	0,00	0,00	0,00	0,00	0,00
20	Immobilisations incorporelles	0,00	109 695,01	0,00	0,00	0,00	42 432,00	0,00	152 127,01
2031	Frais d'études	0,00	75 963,01	0,00	0,00	0,00	42 432,00	0,00	118 395,01
2051	Concessions, droits similaires	0,00	33 732,00	0,00	0,00	0,00	0,00	0,00	33 732,00
204	Subventions d'équipement versées	0,00	0,00	0,00	0,00	8 127,99	0,00	0,00	8 127,99
20422	Privé : Bâtiments, installations	0,00	0,00	0,00	0,00	8 127,99	0,00	0,00	8 127,99
21	Immobilisations corporelles	0,00	1 706 973,42	0,00	0,00	0,00	399 382,22	0,00	2 106 355,64
21318	Autres bâtiments publics	0,00	0,00	0,00	0,00	0,00	53 164,86	0,00	53 164,86
2182	Matériel de transport	0,00	2 295,58	0,00	0,00	0,00	0,00	0,00	2 295,58
2183	Matériel de bureau et informatique	0,00	811 070,24	0,00	0,00	0,00	0,00	0,00	811 070,24
2184	Mobilier	0,00	451 527,02	0,00	0,00	0,00	8 647,17	0,00	460 174,19
2188	Autres immobilisations corporelles	0,00	442 080,58	0,00	0,00	0,00	337 570,19	0,00	779 650,77
22	Immobilisations reçues en affectation	0,00	0,00	0,00	0,00	0,00	0,00	0,00	0,00
23	Immobilisations en cours	0,00	24 776 995,74	0,00	0,00	0,00	249 977,24	0,00	25 026 972,98
2312	Agencements et aménagements de terrains	0,00	413 643,17	0,00	0,00	0,00	0,00	0,00	413 643,17

Ville de Rennes - BUDGET PRINCIPAL VdR - CA - 2022

(1)	Libellé	20 Services communs	21 Enseignement du premier degré	22 Enseignement du deuxième degré	23 Enseignement supérieur	24 Formation continue	25 Services annexes de l'enseignement	26 Plan de relance (crise sanitaire)	Total
2313	Constructions	0,00	24 284 589,62	0,00	0,00	0,00	249 977,24	0,00	24 534 566,86
238	Avances versées commandes immo. incorp.	0,00	78 762,95	0,00	0,00	0,00	0,00	0,00	78 762,95
26	Participat° et créances rattachées	0,00	0,00	0,00	0,00	0,00	0,00	0,00	0,00
27	Autres immobilisations financières	0,00	0,00	0,00	0,00	0,00	200 000,00	0,00	200 000,00
274	Prêts	0,00	0,00	0,00	0,00	0,00	200 000,00	0,00	200 000,00
Opérations d'équipement		0,00	0,00	0,00	0,00	0,00	0,00	0,00	0,00
Opérations pour compte de tiers		0,00	0,00	0,00	0,00	0,00	0,00	0,00	0,00
Restes à réaliser au 31/12		0,00	0,00	0,00	0,00	0,00	0,00	0,00	0,00
RECETTES (2)		0,00	2 761 197,94	0,00	0,00	0,00	200 000,00	0,00	2 961 197,94
Réalizations		0,00	1 571 136,14	0,00	0,00	0,00	0,00	0,00	1 571 136,14
001	Solde d'exécution sect° d'investissement	0,00	0,00	0,00	0,00	0,00	0,00	0,00	0,00
010	Stocks	0,00	0,00	0,00	0,00	0,00	0,00	0,00	0,00
040	Opérat° ordre transfert entre sections	0,00	0,00	0,00	0,00	0,00	0,00	0,00	0,00
041	Opérations patrimoniales	0,00	0,00	0,00	0,00	0,00	0,00	0,00	0,00
10	Dotations, fonds divers et réserves	0,00	0,00	0,00	0,00	0,00	0,00	0,00	0,00
13	Subventions d'investissement	0,00	1 553 719,90	0,00	0,00	0,00	0,00	0,00	1 553 719,90
1321	Subv. non transf. Etat, établ. nationaux	0,00	1 553 719,90	0,00	0,00	0,00	0,00	0,00	1 553 719,90
1328	Autres subventions d'équip. non transf.	0,00	0,00	0,00	0,00	0,00	0,00	0,00	0,00
16	Emprunts et dettes assimilées	0,00	0,00	0,00	0,00	0,00	0,00	0,00	0,00
18	Compte de liaison : affectat° (BA,régie)	0,00	0,00	0,00	0,00	0,00	0,00	0,00	0,00
20	Immobilisations incorporelles	0,00	15 272,70	0,00	0,00	0,00	0,00	0,00	15 272,70
2031	Frais d'études	0,00	15 272,70	0,00	0,00	0,00	0,00	0,00	15 272,70
204	Subventions d'équipement versées	0,00	0,00	0,00	0,00	0,00	0,00	0,00	0,00
21	Immobilisations corporelles	0,00	0,00	0,00	0,00	0,00	0,00	0,00	0,00
22	Immobilisations reçues en affectation	0,00	0,00	0,00	0,00	0,00	0,00	0,00	0,00
23	Immobilisations en cours	0,00	2 143,54	0,00	0,00	0,00	0,00	0,00	2 143,54
2313	Constructions	0,00	2 143,54	0,00	0,00	0,00	0,00	0,00	2 143,54

Ville de Rennes - BUDGET PRINCIPAL VdR - CA - 2022

(1)	Libellé	20 Services communs	21 Enseignement du premier degré	22 Enseignement du deuxième degré	23 Enseignement supérieur	24 Formation continue	25 Services annexes de l'enseignement	26 Plan de relance (crise sanitaire)	Total
26	Participat° et créances rattachées	0,00	0,00	0,00	0,00	0,00	0,00	0,00	0,00
27	Autres immobilisations financières	0,00	0,00	0,00	0,00	0,00	0,00	0,00	0,00
274	Prêts	0,00	0,00	0,00	0,00	0,00	0,00	0,00	0,00
Opérations pour compte de tiers		0,00	0,00	0,00	0,00	0,00	0,00	0,00	0,00
Restes à réaliser au 31/12		0,00	1 190 061,80	0,00	0,00	0,00	200 000,00	0,00	1 390 061,80
SOLDE (2)		0,00	-23 832 466,23	0,00	0,00	-8 127,99	-691 791,46	0,00	-24 532 385,68

(1)	Libellé	Sous-fonction 21			Sous-fonction 25				
		211 Ecoles maternelles	212 Ecoles primaires	213 Classes regroupées	251 Hébergement et restauration scolaire	252 Transports scolaires	253 Sport scolaire	254 Médecine scolaire	255 Classes de découverte et autres services
DEPENSES (2)		0,00	0,00	26 593 664,17	691 791,46	0,00	0,00	0,00	200 000,00
Réalizations		0,00	0,00	26 593 664,17	691 791,46	0,00	0,00	0,00	200 000,00
001	Solde d'exécution sect° d'investissement	0,00	0,00	0,00	0,00	0,00	0,00	0,00	0,00
010	Stocks	0,00	0,00	0,00	0,00	0,00	0,00	0,00	0,00
040	Opérat° ordre transfert entre sections	0,00	0,00	0,00	0,00	0,00	0,00	0,00	0,00
041	Opérations patrimoniales	0,00	0,00	0,00	0,00	0,00	0,00	0,00	0,00
10	Dotations, fonds divers et réserves	0,00	0,00	0,00	0,00	0,00	0,00	0,00	0,00
13	Subventions d'investissement	0,00	0,00	0,00	0,00	0,00	0,00	0,00	0,00
16	Emprunts et dettes assimilées	0,00	0,00	0,00	0,00	0,00	0,00	0,00	0,00
18	Compte de liaison : affectat° (BA,régie)	0,00	0,00	0,00	0,00	0,00	0,00	0,00	0,00
20	Immobilisations incorporelles	0,00	0,00	109 695,01	42 432,00	0,00	0,00	0,00	0,00
2031	Frais d'études	0,00	0,00	75 963,01	42 432,00	0,00	0,00	0,00	0,00
2051	Concessions, droits similaires	0,00	0,00	33 732,00	0,00	0,00	0,00	0,00	0,00
204	Subventions d'équipement versées	0,00	0,00	0,00	0,00	0,00	0,00	0,00	0,00
20422	Privé : Bâtiments, installations	0,00	0,00	0,00	0,00	0,00	0,00	0,00	0,00
21	Immobilisations corporelles	0,00	0,00	1 706 973,42	399 382,22	0,00	0,00	0,00	0,00
21318	Autres bâtiments publics	0,00	0,00	0,00	53 164,86	0,00	0,00	0,00	0,00
2182	Matériel de transport	0,00	0,00	2 295,58	0,00	0,00	0,00	0,00	0,00
2183	Matériel de bureau et informatique	0,00	0,00	811 070,24	0,00	0,00	0,00	0,00	0,00
2184	Mobilier	0,00	0,00	451 527,02	8 647,17	0,00	0,00	0,00	0,00
2188	Autres immobilisations corporelles	0,00	0,00	442 080,58	337 570,19	0,00	0,00	0,00	0,00
22	Immobilisations reçues en affectation	0,00	0,00	0,00	0,00	0,00	0,00	0,00	0,00
23	Immobilisations en cours	0,00	0,00	24 776 995,74	249 977,24	0,00	0,00	0,00	0,00
2312	Agencements et aménagements de terrains	0,00	0,00	413 643,17	0,00	0,00	0,00	0,00	0,00
2313	Constructions	0,00	0,00	24 284 589,62	249 977,24	0,00	0,00	0,00	0,00
238	Avances versées commandes immo. incorp.	0,00	0,00	78 762,95	0,00	0,00	0,00	0,00	0,00

Ville de Rennes - BUDGET PRINCIPAL VdR - CA - 2022

(1)	Libellé	Sous-fonction 21			Sous-fonction 25				
		211 Ecoles maternelles	212 Ecoles primaires	213 Classes regroupées	251 Hébergement et restauration scolaire	252 Transports scolaires	253 Sport scolaire	254 Médecine scolaire	255 Classes de découverte et autres services
26	Participat° et créances rattachées	0,00	0,00	0,00	0,00	0,00	0,00	0,00	0,00
27	Autres immobilisations financières	0,00	0,00	0,00	0,00	0,00	0,00	0,00	200 000,00
274	Prêts	0,00	0,00	0,00	0,00	0,00	0,00	0,00	200 000,00
Opérations d'équipement		0,00	0,00	0,00	0,00	0,00	0,00	0,00	0,00
Opérations pour compte de tiers		0,00	0,00	0,00	0,00	0,00	0,00	0,00	0,00
Restes à réaliser au 31/12		0,00	0,00	0,00	0,00	0,00	0,00	0,00	0,00
RECETTES (2)		0,00	0,00	2 761 197,94	0,00	0,00	0,00	0,00	200 000,00
Réalizations		0,00	0,00	1 571 136,14	0,00	0,00	0,00	0,00	0,00
001	Solde d'exécution sect° d'investissement	0,00	0,00	0,00	0,00	0,00	0,00	0,00	0,00
010	Stocks	0,00	0,00	0,00	0,00	0,00	0,00	0,00	0,00
040	Opérat° ordre transfert entre sections	0,00	0,00	0,00	0,00	0,00	0,00	0,00	0,00
041	Opérations patrimoniales	0,00	0,00	0,00	0,00	0,00	0,00	0,00	0,00
10	Dotations, fonds divers et réserves	0,00	0,00	0,00	0,00	0,00	0,00	0,00	0,00
13	Subventions d'investissement	0,00	0,00	1 553 719,90	0,00	0,00	0,00	0,00	0,00
1321	Subv. non transf. Etat, établ. nationaux	0,00	0,00	1 553 719,90	0,00	0,00	0,00	0,00	0,00
1328	Autres subventions d'équip. non transf.	0,00	0,00	0,00	0,00	0,00	0,00	0,00	0,00
16	Emprunts et dettes assimilées	0,00	0,00	0,00	0,00	0,00	0,00	0,00	0,00
18	Compte de liaison : affectat° (BA,régie)	0,00	0,00	0,00	0,00	0,00	0,00	0,00	0,00
20	Immobilisations incorporelles	0,00	0,00	15 272,70	0,00	0,00	0,00	0,00	0,00
2031	Frais d'études	0,00	0,00	15 272,70	0,00	0,00	0,00	0,00	0,00
204	Subventions d'équipement versées	0,00	0,00	0,00	0,00	0,00	0,00	0,00	0,00
21	Immobilisations corporelles	0,00	0,00	0,00	0,00	0,00	0,00	0,00	0,00
22	Immobilisations reçues en affectation	0,00	0,00	0,00	0,00	0,00	0,00	0,00	0,00
23	Immobilisations en cours	0,00	0,00	2 143,54	0,00	0,00	0,00	0,00	0,00
2313	Constructions	0,00	0,00	2 143,54	0,00	0,00	0,00	0,00	0,00
26	Participat° et créances rattachées	0,00	0,00	0,00	0,00	0,00	0,00	0,00	0,00
27	Autres immobilisations financières	0,00	0,00	0,00	0,00	0,00	0,00	0,00	0,00
274	Prêts	0,00	0,00	0,00	0,00	0,00	0,00	0,00	0,00
Opérations pour compte de tiers		0,00	0,00	0,00	0,00	0,00	0,00	0,00	0,00
Restes à réaliser au 31/12		0,00	0,00	1 190 061,80	0,00	0,00	0,00	0,00	200 000,00
SOLDE (2)		0,00	0,00	-23 832 466,23	-691 791,46	0,00	0,00	0,00	0,00

(1) Pour le croisement par nature, le détail est fait selon le niveau de vote choisi par l'assemblée délibérante (chapitre, article ou article spécialisé).

(2) Le solde correspond à la différence entre les recettes et les dépenses. Les dépenses et les recettes correspondent à la somme des dépenses et des recettes de l'exercice ainsi que des restes à réaliser et des reports (lignes budgétaires 001 et 002). Les lignes reports 001 et 002 apparaissent à la colonne 01-Non ventilables.

IV – ANNEXES	IV
ELEMENTS DU BILAN PRESENTATION CROISEE PAR FONCTION – DETAIL INVESTISSEMENT	A1.2

FONCTION 3 – Culture

(1)	Libellé	30 Services communs	31 Expression artistique	32 Conservation et diffusion des patrimoine	33 Action culturelle	34 Plan de relance (crise sanitaire)	Total
DEPENSES (2)		501 379,71	2 467 446,68	939 307,89	128 779,57	0,00	4 036 913,85
Réalizations		501 379,71	2 467 446,68	939 307,89	128 779,57	0,00	4 036 913,85
001	Solde d'exécution sect° d'investissement	0,00	0,00	0,00	0,00	0,00	0,00
010	Stocks	0,00	0,00	0,00	0,00	0,00	0,00
040	Opérat° ordre transfert entre sections	0,00	0,00	0,00	0,00	0,00	0,00
041	Opérations patrimoniales	0,00	0,00	0,00	0,00	0,00	0,00
10	Dotations, fonds divers et réserves	0,00	0,00	0,00	0,00	0,00	0,00
13	Subventions d'investissement	0,00	0,00	0,00	0,00	0,00	0,00
16	Emprunts et dettes assimilées	0,00	0,00	0,00	0,00	0,00	0,00
18	Compte de liaison : affectat° (BA,régie)	0,00	0,00	0,00	0,00	0,00	0,00
20	Immobilisations incorporelles	0,00	18 725,64	67 913,53	0,00	0,00	86 639,17
2031	Frais d'études	0,00	18 725,64	20 600,89	0,00	0,00	39 326,53
2051	Concessions, droits similaires	0,00	0,00	47 312,64	0,00	0,00	47 312,64
204	Subventions d'équipement versées	0,00	332 000,00	0,00	58 167,57	0,00	390 167,57
204171	Autres EPL : Bien mobilier, matériel	0,00	60 000,00	0,00	0,00	0,00	60 000,00
20421	Privé : Bien mobilier, matériel	0,00	272 000,00	0,00	58 167,57	0,00	330 167,57
21	Immobilisations corporelles	0,00	348 833,40	241 325,75	36 552,00	0,00	626 711,15
2161	Oeuvres et objets d'art	0,00	0,00	97 500,21	30 000,00	0,00	127 500,21
2183	Matériel de bureau et informatique	0,00	13 466,44	9 930,57	0,00	0,00	23 397,01
2184	Mobilier	0,00	0,00	19 988,37	6 552,00	0,00	26 540,37
2188	Autres immobilisations corporelles	0,00	335 366,96	113 906,60	0,00	0,00	449 273,56
22	Immobilisations reçues en affectation	0,00	0,00	0,00	0,00	0,00	0,00
23	Immobilisations en cours	501 379,71	1 767 887,64	630 068,61	34 060,00	0,00	2 933 395,96
2313	Constructions	501 379,71	1 767 887,64	371 478,52	0,00	0,00	2 640 745,87
2316	Restauration collections, oeuvres d'art	0,00	0,00	258 590,09	34 060,00	0,00	292 650,09
26	Participat° et créances rattachées	0,00	0,00	0,00	0,00	0,00	0,00
27	Autres immobilisations financières	0,00	0,00	0,00	0,00	0,00	0,00
Opérations d'équipement		0,00	0,00	0,00	0,00	0,00	0,00
Opérations pour compte de tiers		0,00	0,00	0,00	0,00	0,00	0,00
Restes à réaliser au 31/12		0,00	0,00	0,00	0,00	0,00	0,00
RECETTES (2)		0,00	2 367 429,55	63 733,36	273 801,62	0,00	2 704 964,53

Ville de Rennes - BUDGET PRINCIPAL VdR - CA - 2022

(1)	Libellé	30 Services communs	31 Expression artistique	32 Conservation et diffusion des patrimoine	33 Action culturelle	34 Plan de relance (crise sanitaire)	Total
	Réalisations	0,00	1 429 145,55	57 454,66	0,00	0,00	1 486 600,21
001	Solde d'exécution sect° d'investissement	0,00	0,00	0,00	0,00	0,00	0,00
010	Stocks	0,00	0,00	0,00	0,00	0,00	0,00
040	Opérat° ordre transfert entre sections	0,00	0,00	0,00	0,00	0,00	0,00
041	Opérations patrimoniales	0,00	0,00	0,00	0,00	0,00	0,00
10	Dotations, fonds divers et réserves	0,00	0,00	0,00	0,00	0,00	0,00
13	Subventions d'investissement	0,00	1 427 620,01	57 454,66	0,00	0,00	1 485 074,67
1311	Subv. transf. Etat et établ. Nationaux	0,00	0,00	2 981,00	0,00	0,00	2 981,00
1318	Autres subventions d'équipement transf.	0,00	0,00	0,00	0,00	0,00	0,00
1321	Subv. non transf. Etat, établ. nationaux	0,00	917 600,01	0,00	0,00	0,00	917 600,01
1322	Subv. non transf. Régions	0,00	0,00	54 473,66	0,00	0,00	54 473,66
13251	Subv. non transf. GFP de rattachement	0,00	510 020,00	0,00	0,00	0,00	510 020,00
16	Emprunts et dettes assimilées	0,00	0,00	0,00	0,00	0,00	0,00
18	Compte de liaison : affectat° (BA,régie)	0,00	0,00	0,00	0,00	0,00	0,00
20	Immobilisations incorporelles	0,00	0,00	0,00	0,00	0,00	0,00
204	Subventions d'équipement versées	0,00	0,00	0,00	0,00	0,00	0,00
21	Immobilisations corporelles	0,00	0,00	0,00	0,00	0,00	0,00
22	Immobilisations reçues en affectation	0,00	0,00	0,00	0,00	0,00	0,00
23	Immobilisations en cours	0,00	1 525,54	0,00	0,00	0,00	1 525,54
2313	Constructions	0,00	1 525,54	0,00	0,00	0,00	1 525,54
26	Participat° et créances rattachées	0,00	0,00	0,00	0,00	0,00	0,00
27	Autres immobilisations financières	0,00	0,00	0,00	0,00	0,00	0,00
	Opérations pour compte de tiers	0,00	0,00	0,00	0,00	0,00	0,00
	Restes à réaliser au 31/12	0,00	938 284,00	6 278,70	273 801,62	0,00	1 218 364,32
	SOLDE (2)	-501 379,71	-100 017,13	-875 574,53	145 022,05	0,00	-1 331 949,32

(1)	Libellé	Sous-fonction 31				Sous-fonction 32			
		311 Expression musicale, lyrique et choré.	312 Arts plastiques, activités artistiques	313 Théâtres	314 Cinémas et autres salles de spectacles	321 Bibliothèques et médiathèques	322 Musées	323 Archives	324 Entretien du patrimoine culturel
	DEPENSES (2)	1 990 238,76	60 000,00	0,00	417 207,92	85 909,29	388 433,01	48 115,91	416 849,68
	Réalisations	1 990 238,76	60 000,00	0,00	417 207,92	85 909,29	388 433,01	48 115,91	416 849,68
001	Solde d'exécution sect° d'investissement	0,00	0,00	0,00	0,00	0,00	0,00	0,00	0,00
010	Stocks	0,00	0,00	0,00	0,00	0,00	0,00	0,00	0,00
040	Opérat° ordre transfert entre sections	0,00	0,00	0,00	0,00	0,00	0,00	0,00	0,00
041	Opérations patrimoniales	0,00	0,00	0,00	0,00	0,00	0,00	0,00	0,00
10	Dotations, fonds divers et réserves	0,00	0,00	0,00	0,00	0,00	0,00	0,00	0,00
13	Subventions d'investissement	0,00	0,00	0,00	0,00	0,00	0,00	0,00	0,00

Ville de Rennes - BUDGET PRINCIPAL VdR - CA - 2022

(1)	Libellé	Sous-fonction 31				Sous-fonction 32			
		311 Expression musicale, lyrique et choré.	312 Arts plastiques, activités artistiques	313 Théâtres	314 Cinémas et autres salles de spectacles	321 Bibliothèques et médiathèques	322 Musées	323 Archives	324 Entretien du patrimoine culturel
16	Emprunts et dettes assimilées	0,00	0,00	0,00	0,00	0,00	0,00	0,00	0,00
18	Compte de liaison : affectat° (BA,régie)	0,00	0,00	0,00	0,00	0,00	0,00	0,00	0,00
20	Immobilisations incorporelles	0,00	0,00	0,00	18 725,64	0,00	56 312,64	0,00	11 600,89
2031	Frais d'études	0,00	0,00	0,00	18 725,64	0,00	9 000,00	0,00	11 600,89
2051	Concessions, droits similaires	0,00	0,00	0,00	0,00	0,00	47 312,64	0,00	0,00
204	Subventions d'équipement versées	0,00	60 000,00	0,00	272 000,00	0,00	0,00	0,00	0,00
204171	Autres EPL : Bien mobilier, matériel	0,00	60 000,00	0,00	0,00	0,00	0,00	0,00	0,00
20421	Privé : Bien mobilier, matériel	0,00	0,00	0,00	272 000,00	0,00	0,00	0,00	0,00
21	Immobilisations corporelles	262 783,25	0,00	0,00	86 050,15	55 033,38	182 120,37	4 172,00	0,00
2161	Oeuvres et objets d'art	0,00	0,00	0,00	0,00	0,00	93 850,21	3 650,00	0,00
2183	Matériel de bureau et informatique	13 466,44	0,00	0,00	0,00	9 930,57	0,00	0,00	0,00
2184	Mobilier	0,00	0,00	0,00	0,00	19 988,37	0,00	0,00	0,00
2188	Autres immobilisations corporelles	249 316,81	0,00	0,00	86 050,15	25 114,44	88 270,16	522,00	0,00
22	Immobilisations reçues en affectation	0,00	0,00	0,00	0,00	0,00	0,00	0,00	0,00
23	Immobilisations en cours	1 727 455,51	0,00	0,00	40 432,13	30 875,91	150 000,00	43 943,91	405 248,79
2313	Constructions	1 727 455,51	0,00	0,00	40 432,13	30 875,91	0,00	124,80	340 477,81
2316	Restauration collections, oeuvres d'art	0,00	0,00	0,00	0,00	0,00	150 000,00	43 819,11	64 770,98
26	Participat° et créances rattachées	0,00	0,00	0,00	0,00	0,00	0,00	0,00	0,00
27	Autres immobilisations financières	0,00	0,00	0,00	0,00	0,00	0,00	0,00	0,00
Opérations d'équipement		0,00	0,00	0,00	0,00	0,00	0,00	0,00	0,00
Opérations pour compte de tiers		0,00	0,00	0,00	0,00	0,00	0,00	0,00	0,00
Restes à réaliser au 31/12		0,00	0,00	0,00	0,00	0,00	0,00	0,00	0,00
RECETTES (2)		2 181 069,55	117 600,00	0,00	68 760,00	2 981,00	60 752,36	0,00	0,00
Réalizations		1 311 545,55	117 600,00	0,00	0,00	2 981,00	54 473,66	0,00	0,00
001	Solde d'exécution sect° d'investissement	0,00	0,00	0,00	0,00	0,00	0,00	0,00	0,00
010	Stocks	0,00	0,00	0,00	0,00	0,00	0,00	0,00	0,00
040	Opérat° ordre transfert entre sections	0,00	0,00	0,00	0,00	0,00	0,00	0,00	0,00
041	Opérations patrimoniales	0,00	0,00	0,00	0,00	0,00	0,00	0,00	0,00
10	Dotations, fonds divers et réserves	0,00	0,00	0,00	0,00	0,00	0,00	0,00	0,00
13	Subventions d'investissement	1 310 020,01	117 600,00	0,00	0,00	2 981,00	54 473,66	0,00	0,00
1311	Subv. transf. Etat et établ. Nationaux	0,00	0,00	0,00	0,00	2 981,00	0,00	0,00	0,00
1318	Autres subventions d'équipement transf.	0,00	0,00	0,00	0,00	0,00	0,00	0,00	0,00
1321	Subv. non transf. Etat, établ. nationaux	800 000,01	117 600,00	0,00	0,00	0,00	0,00	0,00	0,00
1322	Subv. non transf. Régions	0,00	0,00	0,00	0,00	0,00	54 473,66	0,00	0,00
13251	Subv. non transf. GFP de rattachement	510 020,00	0,00	0,00	0,00	0,00	0,00	0,00	0,00
16	Emprunts et dettes assimilées	0,00	0,00	0,00	0,00	0,00	0,00	0,00	0,00
18	Compte de liaison : affectat° (BA,régie)	0,00	0,00	0,00	0,00	0,00	0,00	0,00	0,00

Ville de Rennes - BUDGET PRINCIPAL VdR - CA - 2022

(1)	Libellé	Sous-fonction 31				Sous-fonction 32			
		311 Expression musicale, lyrique et choré.	312 Arts plastiques, activités artistiques	313 Théâtres	314 Cinémas et autres salles de spectacles	321 Bibliothèques et médiathèques	322 Musées	323 Archives	324 Entretien du patrimoine culturel
20	Immobilisations incorporelles	0,00	0,00	0,00	0,00	0,00	0,00	0,00	0,00
204	Subventions d'équipement versées	0,00	0,00	0,00	0,00	0,00	0,00	0,00	0,00
21	Immobilisations corporelles	0,00	0,00	0,00	0,00	0,00	0,00	0,00	0,00
22	Immobilisations reçues en affectation	0,00	0,00	0,00	0,00	0,00	0,00	0,00	0,00
23	Immobilisations en cours	1 525,54	0,00	0,00	0,00	0,00	0,00	0,00	0,00
2313	Constructions	1 525,54	0,00	0,00	0,00	0,00	0,00	0,00	0,00
26	Participat° et créances rattachées	0,00	0,00	0,00	0,00	0,00	0,00	0,00	0,00
27	Autres immobilisations financières	0,00	0,00	0,00	0,00	0,00	0,00	0,00	0,00
Opérations pour compte de tiers		0,00	0,00	0,00	0,00	0,00	0,00	0,00	0,00
Restes à réaliser au 31/12		869 524,00	0,00	0,00	68 760,00	0,00	6 278,70	0,00	0,00
SOLDE (2)		190 830,79	57 600,00	0,00	-348 447,92	-82 928,29	-327 680,65	-48 115,91	-416 849,68

(1) Pour le croisement par nature, le détail est fait selon le niveau de vote choisi par l'assemblée délibérante (chapitre, article ou article spécialisé).

(2) Le solde correspond à la différence entre les recettes et les dépenses. Les dépenses et les recettes correspondent à la somme des dépenses et des recettes de l'exercice ainsi que des restes à réaliser et des reports (lignes budgétaires 001 et 002). Les lignes reports 001 et 002 apparaissent à la colonne 01-Non ventilables.

IV – ANNEXES	IV
ELEMENTS DU BILAN PRESENTATION CROISEE PAR FONCTION – DETAIL INVESTISSEMENT	A1.2

FONCTION 4 – Sport et jeunesse

(1)	Libellé	40 Services communs	41 Sports	42 Jeunesse	43 Plan de relance (crise sanitaire)	Total
DEPENSES (2)		113 406,47	8 670 650,30	4 478 229,96	0,00	13 262 286,73
Réalizations		113 406,47	8 670 650,30	4 478 229,96	0,00	13 262 286,73
001	Solde d'exécution sect° d'investissement	0,00	0,00	0,00	0,00	0,00
010	Stocks	0,00	0,00	0,00	0,00	0,00
040	Opérat° ordre transfert entre sections	0,00	0,00	0,00	0,00	0,00
041	Opérations patrimoniales	0,00	0,00	0,00	0,00	0,00
10	Dotations, fonds divers et réserves	0,00	0,00	0,00	0,00	0,00
13	Subventions d'investissement	0,00	0,00	0,00	0,00	0,00
16	Emprunts et dettes assimilées	0,00	0,00	0,00	0,00	0,00
18	Compte de liaison : affectat° (BA,régie)	0,00	0,00	0,00	0,00	0,00
20	Immobilisations incorporelles	0,00	1 093 521,97	14 616,50	0,00	1 108 138,47
2031	Frais d'études	0,00	1 093 521,97	14 616,50	0,00	1 108 138,47
204	Subventions d'équipement versées	110 000,00	0,00	74 143,92	0,00	184 143,92
204172	Autres EPL : Bâtiments, installations	0,00	0,00	28 932,46	0,00	28 932,46
20421	Privé : Bien mobilier, matériel	110 000,00	0,00	18 421,38	0,00	128 421,38
20422	Privé : Bâtiments, installations	0,00	0,00	26 790,08	0,00	26 790,08
21	Immobilisations corporelles	3 406,47	564 080,77	164 406,05	0,00	731 893,29
2183	Matériel de bureau et informatique	0,00	0,00	14 560,31	0,00	14 560,31
2184	Mobilier	0,00	11 367,64	7 620,97	0,00	18 988,61
2185	Cheptel	0,00	0,00	400,00	0,00	400,00
2188	Autres immobilisations corporelles	3 406,47	552 713,13	141 824,77	0,00	697 944,37
22	Immobilisations reçues en affectation	0,00	0,00	0,00	0,00	0,00
23	Immobilisations en cours	0,00	7 013 047,56	4 225 063,49	0,00	11 238 111,05
2312	Agencements et aménagements de terrains	0,00	2 405 149,52	5 354,20	0,00	2 410 503,72
2313	Constructions	0,00	4 500 344,99	4 181 541,16	0,00	8 681 886,15
238	Avances versées commandes immo. incorp.	0,00	107 553,05	38 168,13	0,00	145 721,18
26	Participat° et créances rattachées	0,00	0,00	0,00	0,00	0,00
27	Autres immobilisations financières	0,00	0,00	0,00	0,00	0,00
Opérations d'équipement		0,00	0,00	0,00	0,00	0,00
Opérations pour compte de tiers		0,00	0,00	0,00	0,00	0,00
Restes à réaliser au 31/12		0,00	0,00	0,00	0,00	0,00
RECETTES (2)		0,00	1 232 286,60	413 206,78	0,00	1 645 493,38

Ville de Rennes - BUDGET PRINCIPAL VdR - CA - 2022

(1)	Libellé	40 Services communs	41 Sports	42 Jeunesse	43 Plan de relance (crise sanitaire)	Total
	Réalisations	0,00	940 286,60	413 206,78	0,00	1 353 493,38
001	Solde d'exécution sect° d'investissement	0,00	0,00	0,00	0,00	0,00
010	Stocks	0,00	0,00	0,00	0,00	0,00
040	Opérat° ordre transfert entre sections	0,00	0,00	0,00	0,00	0,00
041	Opérations patrimoniales	0,00	0,00	0,00	0,00	0,00
10	Dotations, fonds divers et réserves	0,00	0,00	0,00	0,00	0,00
13	Subventions d'investissement	0,00	940 286,60	413 206,78	0,00	1 353 493,38
1321	Subv. non transf. Etat, établ. nationaux	0,00	825 498,51	337 500,00	0,00	1 162 998,51
1322	Subv. non transf. Régions	0,00	114 788,09	0,00	0,00	114 788,09
1328	Autres subventions d'équip. non transf.	0,00	0,00	75 706,78	0,00	75 706,78
16	Emprunts et dettes assimilées	0,00	0,00	0,00	0,00	0,00
18	Compte de liaison : affectat° (BA,régie)	0,00	0,00	0,00	0,00	0,00
20	Immobilisations incorporelles	0,00	0,00	0,00	0,00	0,00
204	Subventions d'équipement versées	0,00	0,00	0,00	0,00	0,00
21	Immobilisations corporelles	0,00	0,00	0,00	0,00	0,00
22	Immobilisations reçues en affectation	0,00	0,00	0,00	0,00	0,00
23	Immobilisations en cours	0,00	0,00	0,00	0,00	0,00
26	Participat° et créances rattachées	0,00	0,00	0,00	0,00	0,00
27	Autres immobilisations financières	0,00	0,00	0,00	0,00	0,00
	Opérations pour compte de tiers	0,00	0,00	0,00	0,00	0,00
	Restes à réaliser au 31/12	0,00	292 000,00	0,00	0,00	292 000,00
	SOLDE (2)	-113 406,47	-7 438 363,70	-4 065 023,18	0,00	-11 616 793,35

(1)	Libellé	Sous-fonction 41					Sous-fonction 42		
		411 Salles de sport, gymnases	412 Stades	413 Piscines	414 Autres équipements sportifs ou de loisir	415 Manifestations sportives	421 Centres de loisirs	422 Autres activités pour les jeunes	423 Colonies de vacances
	DEPENSES (2)	3 021 356,12	2 907 944,42	2 741 349,76	0,00	0,00	197 155,30	4 281 074,66	0,00
	Réalisations	3 021 356,12	2 907 944,42	2 741 349,76	0,00	0,00	197 155,30	4 281 074,66	0,00
001	Solde d'exécution sect° d'investissement	0,00	0,00	0,00	0,00	0,00	0,00	0,00	0,00
010	Stocks	0,00	0,00	0,00	0,00	0,00	0,00	0,00	0,00
040	Opérat° ordre transfert entre sections	0,00	0,00	0,00	0,00	0,00	0,00	0,00	0,00
041	Opérations patrimoniales	0,00	0,00	0,00	0,00	0,00	0,00	0,00	0,00
10	Dotations, fonds divers et réserves	0,00	0,00	0,00	0,00	0,00	0,00	0,00	0,00
13	Subventions d'investissement	0,00	0,00	0,00	0,00	0,00	0,00	0,00	0,00
16	Emprunts et dettes assimilées	0,00	0,00	0,00	0,00	0,00	0,00	0,00	0,00
18	Compte de liaison : affectat° (BA,régie)	0,00	0,00	0,00	0,00	0,00	0,00	0,00	0,00
20	Immobilisations incorporelles	17 578,88	65 310,68	1 010 632,41	0,00	0,00	7 700,00	6 916,50	0,00
2031	Frais d'études	17 578,88	65 310,68	1 010 632,41	0,00	0,00	7 700,00	6 916,50	0,00

Ville de Rennes - BUDGET PRINCIPAL VdR - CA - 2022

(1)	Libellé	Sous-fonction 41					Sous-fonction 42		
		411 Salles de sport, gymnases	412 Stades	413 Piscines	414 Autres équipements sportifs ou de loisir	415 Manifestations sportives	421 Centres de loisirs	422 Autres activités pour les jeunes	423 Colonies de vacances
204	Subventions d'équipement versées	0,00	0,00	0,00	0,00	0,00	0,00	74 143,92	0,00
204172	Autres EPL : Bâtiments, installations	0,00	0,00	0,00	0,00	0,00	0,00	28 932,46	0,00
20421	Privé : Bien mobilier, matériel	0,00	0,00	0,00	0,00	0,00	0,00	18 421,38	0,00
20422	Privé : Bâtiments, installations	0,00	0,00	0,00	0,00	0,00	0,00	26 790,08	0,00
21	Immobilisations corporelles	241 919,58	207 744,85	114 416,34	0,00	0,00	131 836,89	32 569,16	0,00
2183	Matériel de bureau et informatique	0,00	0,00	0,00	0,00	0,00	14 560,31	0,00	0,00
2184	Mobilier	11 367,64	0,00	0,00	0,00	0,00	2 933,11	4 687,86	0,00
2185	Cheptel	0,00	0,00	0,00	0,00	0,00	400,00	0,00	0,00
2188	Autres immobilisations corporelles	230 551,94	207 744,85	114 416,34	0,00	0,00	113 943,47	27 881,30	0,00
22	Immobilisations reçues en affectation	0,00	0,00	0,00	0,00	0,00	0,00	0,00	0,00
23	Immobilisations en cours	2 761 857,66	2 634 888,89	1 616 301,01	0,00	0,00	57 618,41	4 167 445,08	0,00
2312	Agencements et aménagements de terrains	0,00	2 405 149,52	0,00	0,00	0,00	5 354,20	0,00	0,00
2313	Constructions	2 747 795,80	136 248,18	1 616 301,01	0,00	0,00	52 264,21	4 129 276,95	0,00
238	Avances versées commandes immo. incorp.	14 061,86	93 491,19	0,00	0,00	0,00	0,00	38 168,13	0,00
26	Participat° et créances rattachées	0,00	0,00	0,00	0,00	0,00	0,00	0,00	0,00
27	Autres immobilisations financières	0,00	0,00	0,00	0,00	0,00	0,00	0,00	0,00
Opérations d'équipement		0,00	0,00	0,00	0,00	0,00	0,00	0,00	0,00
Opérations pour compte de tiers		0,00	0,00	0,00	0,00	0,00	0,00	0,00	0,00
Restes à réaliser au 31/12		0,00	0,00	0,00	0,00	0,00	0,00	0,00	0,00
RECETTES (2)		385 388,09	365 100,51	481 798,00	0,00	0,00	0,00	413 206,78	0,00
Réalizations		385 388,09	73 100,51	481 798,00	0,00	0,00	0,00	413 206,78	0,00
001	Solde d'exécution sect° d'investissement	0,00	0,00	0,00	0,00	0,00	0,00	0,00	0,00
010	Stocks	0,00	0,00	0,00	0,00	0,00	0,00	0,00	0,00
040	Opérat° ordre transfert entre sections	0,00	0,00	0,00	0,00	0,00	0,00	0,00	0,00
041	Opérations patrimoniales	0,00	0,00	0,00	0,00	0,00	0,00	0,00	0,00
10	Dotations, fonds divers et réserves	0,00	0,00	0,00	0,00	0,00	0,00	0,00	0,00
13	Subventions d'investissement	385 388,09	73 100,51	481 798,00	0,00	0,00	0,00	413 206,78	0,00
1321	Subv. non transf. Etat, établ. nationaux	270 600,00	73 100,51	481 798,00	0,00	0,00	0,00	337 500,00	0,00
1322	Subv. non transf. Régions	114 788,09	0,00	0,00	0,00	0,00	0,00	0,00	0,00
1328	Autres subventions d'équip. non transf.	0,00	0,00	0,00	0,00	0,00	0,00	75 706,78	0,00
16	Emprunts et dettes assimilées	0,00	0,00	0,00	0,00	0,00	0,00	0,00	0,00
18	Compte de liaison : affectat° (BA,régie)	0,00	0,00	0,00	0,00	0,00	0,00	0,00	0,00
20	Immobilisations incorporelles	0,00	0,00	0,00	0,00	0,00	0,00	0,00	0,00
204	Subventions d'équipement versées	0,00	0,00	0,00	0,00	0,00	0,00	0,00	0,00
21	Immobilisations corporelles	0,00	0,00	0,00	0,00	0,00	0,00	0,00	0,00
22	Immobilisations reçues en affectation	0,00	0,00	0,00	0,00	0,00	0,00	0,00	0,00
23	Immobilisations en cours	0,00	0,00	0,00	0,00	0,00	0,00	0,00	0,00

Ville de Rennes - BUDGET PRINCIPAL VdR - CA - 2022

(1)	Libellé	Sous-fonction 41					Sous-fonction 42		
		411 Salles de sport, gymnases	412 Stades	413 Piscines	414 Autres équipements sportifs ou de loisir	415 Manifestations sportives	421 Centres de loisirs	422 Autres activités pour les jeunes	423 Colonies de vacances
26	Participat* et créances rattachées	0,00	0,00	0,00	0,00	0,00	0,00	0,00	0,00
27	Autres immobilisations financières	0,00	0,00	0,00	0,00	0,00	0,00	0,00	0,00
Opérations pour compte de tiers		0,00	0,00	0,00	0,00	0,00	0,00	0,00	0,00
Restes à réaliser au 31/12		0,00	292 000,00	0,00	0,00	0,00	0,00	0,00	0,00
SOLDE (2)		-2 635 968,03	-2 542 843,91	-2 259 551,76	0,00	0,00	-197 155,30	-3 867 867,88	0,00

(1) Pour le croisement par nature, le détail est fait selon le niveau de vote choisi par l'assemblée délibérante (chapitre, article ou article spécialisé).

(2) Le solde correspond à la différence entre les recettes et les dépenses. Les dépenses et les recettes correspondent à la somme des dépenses et des recettes de l'exercice ainsi que des restes à réaliser et des reports (lignes budgétaires 001 et 002). Les lignes reports 001 et 002 apparaissent à la colonne 01-Non ventilables.

IV – ANNEXES	IV
ELEMENTS DU BILAN PRESENTATION CROISEE PAR FONCTION – DETAIL INVESTISSEMENT	A1.2

FONCTION 5 – Interventions sociales et santé

(1)	Libellé	51 Santé	52 Interventions sociales	53 Plan de relance (crise sanitaire)	Total
DEPENSES (2)		10 383,37	1 865 396,88	0,00	1 875 780,25
Réalizations		10 383,37	1 865 396,88	0,00	1 875 780,25
001	Solde d'exécution sect° d'investissement	0,00	0,00	0,00	0,00
010	Stocks	0,00	0,00	0,00	0,00
040	Opérat° ordre transfert entre sections	0,00	0,00	0,00	0,00
041	Opérations patrimoniales	0,00	0,00	0,00	0,00
10	Dotations, fonds divers et réserves	0,00	0,00	0,00	0,00
13	Subventions d'investissement	0,00	0,00	0,00	0,00
16	Emprunts et dettes assimilées	0,00	0,00	0,00	0,00
18	Compte de liaison : affectat° (BA,régie)	0,00	0,00	0,00	0,00
20	Immobilisations incorporelles	0,00	5 352,00	0,00	5 352,00
2031	Frais d'études	0,00	5 352,00	0,00	5 352,00
204	Subventions d'équipement versées	0,00	961 356,42	0,00	961 356,42
204172	Autres EPL : Bâtiments, installations	0,00	298 205,00	0,00	298 205,00
20421	Privé : Bien mobilier, matériel	0,00	20 000,00	0,00	20 000,00
20422	Privé : Bâtiments, installations	0,00	643 151,42	0,00	643 151,42
21	Immobilisations corporelles	10 383,37	5 295,81	0,00	15 679,18
2188	Autres immobilisations corporelles	10 383,37	5 295,81	0,00	15 679,18
22	Immobilisations reçues en affectation	0,00	0,00	0,00	0,00
23	Immobilisations en cours	0,00	893 392,65	0,00	893 392,65
2313	Constructions	0,00	893 392,65	0,00	893 392,65
26	Participat° et créances rattachées	0,00	0,00	0,00	0,00
27	Autres immobilisations financières	0,00	0,00	0,00	0,00
Opérations d'équipement		0,00	0,00	0,00	0,00
Opérations pour compte de tiers		0,00	0,00	0,00	0,00
Restes à réaliser au 31/12		0,00	0,00	0,00	0,00
RECETTES (2)		0,00	2 176 648,00	0,00	2 176 648,00
Réalizations		0,00	2 036 804,00	0,00	2 036 804,00
001	Solde d'exécution sect° d'investissement	0,00	0,00	0,00	0,00
010	Stocks	0,00	0,00	0,00	0,00
040	Opérat° ordre transfert entre sections	0,00	0,00	0,00	0,00

Ville de Rennes - BUDGET PRINCIPAL VdR - CA - 2022

(1)	Libellé	51 Santé	52 Interventions sociales	53 Plan de relance (crise sanitaire)	Total
041	Opérations patrimoniales	0,00	0,00	0,00	0,00
10	Dotations, fonds divers et réserves	0,00	0,00	0,00	0,00
13	Subventions d'investissement	0,00	2 034 932,00	0,00	2 034 932,00
1323	Subv. non transf. Départements	0,00	59 932,00	0,00	59 932,00
13251	Subv. non transf. GFP de rattachement	0,00	50 000,00	0,00	50 000,00
1388	Autres subventions non transférables	0,00	1 925 000,00	0,00	1 925 000,00
16	Emprunts et dettes assimilées	0,00	0,00	0,00	0,00
18	Compte de liaison : affectat° (BA,régie)	0,00	0,00	0,00	0,00
20	Immobilisations incorporelles	0,00	0,00	0,00	0,00
204	Subventions d'équipement versées	0,00	0,00	0,00	0,00
21	Immobilisations corporelles	0,00	0,00	0,00	0,00
22	Immobilisations reçues en affectation	0,00	0,00	0,00	0,00
23	Immobilisations en cours	0,00	1 872,00	0,00	1 872,00
2313	Constructions	0,00	1 872,00	0,00	1 872,00
26	Participat° et créances rattachées	0,00	0,00	0,00	0,00
27	Autres immobilisations financières	0,00	0,00	0,00	0,00
Opérations pour compte de tiers		0,00	0,00	0,00	0,00
Restes à réaliser au 31/12		0,00	139 844,00	0,00	139 844,00
SOLDE (2)		-10 383,37	311 251,12	0,00	300 867,75

(1)	Libellé	Sous-fonction 51			Sous-fonction 52				
		510 Services communs	511 Dispensaires, autres établist sanitaires	512 Actions de prévention sanitaire	520 Services communs	521 Services à caractère social handicapés	522 Act° pour l'enfance et l'adolescence	523 Act° pour personnes en difficulté	524 Autres services
DEPENSES (2)		0,00	0,00	10 383,37	0,00	628 707,51	0,00	354 417,00	882 272,37
Réalizations		0,00	0,00	10 383,37	0,00	628 707,51	0,00	354 417,00	882 272,37
001	Solde d'exécution sect° d'investissement	0,00	0,00	0,00	0,00	0,00	0,00	0,00	0,00
010	Stocks	0,00	0,00	0,00	0,00	0,00	0,00	0,00	0,00
040	Opérat° ordre transfert entre sections	0,00	0,00	0,00	0,00	0,00	0,00	0,00	0,00
041	Opérations patrimoniales	0,00	0,00	0,00	0,00	0,00	0,00	0,00	0,00
10	Dotations, fonds divers et réserves	0,00	0,00	0,00	0,00	0,00	0,00	0,00	0,00
13	Subventions d'investissement	0,00	0,00	0,00	0,00	0,00	0,00	0,00	0,00
16	Emprunts et dettes assimilées	0,00	0,00	0,00	0,00	0,00	0,00	0,00	0,00
18	Compte de liaison : affectat° (BA,régie)	0,00	0,00	0,00	0,00	0,00	0,00	0,00	0,00
20	Immobilisations incorporelles	0,00	0,00	0,00	0,00	5 352,00	0,00	0,00	0,00
2031	Frais d'études	0,00	0,00	0,00	0,00	5 352,00	0,00	0,00	0,00
204	Subventions d'équipement versées	0,00	0,00	0,00	0,00	0,00	0,00	353 205,00	608 151,42
204172	Autres EPL : Bâtiments, installations	0,00	0,00	0,00	0,00	0,00	0,00	298 205,00	0,00
20421	Privé : Bien mobilier, matériel	0,00	0,00	0,00	0,00	0,00	0,00	20 000,00	0,00

Ville de Rennes - BUDGET PRINCIPAL VdR - CA - 2022

(1)	Libellé	Sous-fonction 51			Sous-fonction 52				
		510 Services communs	511 Dispensaires, autres établist sanitaires	512 Actions de prévention sanitaire	520 Services communs	521 Services à caractère social handicapés	522 Act° pour l'enfance et l'adolescence	523 Act° pour personnes en difficulté	524 Autres services
20422	Privé : Bâtiments, installations	0,00	0,00	0,00	0,00	0,00	0,00	35 000,00	608 151,42
21	Immobilisations corporelles	0,00	0,00	10 383,37	0,00	0,00	0,00	0,00	5 295,81
2188	Autres immobilisations corporelles	0,00	0,00	10 383,37	0,00	0,00	0,00	0,00	5 295,81
22	Immobilisations reçues en affectation	0,00	0,00	0,00	0,00	0,00	0,00	0,00	0,00
23	Immobilisations en cours	0,00	0,00	0,00	0,00	623 355,51	0,00	1 212,00	268 825,14
2313	Constructions	0,00	0,00	0,00	0,00	623 355,51	0,00	1 212,00	268 825,14
26	Participat° et créances rattachées	0,00	0,00	0,00	0,00	0,00	0,00	0,00	0,00
27	Autres immobilisations financières	0,00	0,00	0,00	0,00	0,00	0,00	0,00	0,00
Opérations d'équipement		0,00	0,00	0,00	0,00	0,00	0,00	0,00	0,00
Opérations pour compte de tiers		0,00	0,00	0,00	0,00	0,00	0,00	0,00	0,00
Restes à réaliser au 31/12		0,00	0,00	0,00	0,00	0,00	0,00	0,00	0,00
RECETTES (2)		0,00	0,00	0,00	0,00	0,00	0,00	0,00	2 176 648,00
Réalizations		0,00	0,00	0,00	0,00	0,00	0,00	0,00	2 036 804,00
001	Solde d'exécution sect° d'investissement	0,00	0,00	0,00	0,00	0,00	0,00	0,00	0,00
010	Stocks	0,00	0,00	0,00	0,00	0,00	0,00	0,00	0,00
040	Opérat° ordre transfert entre sections	0,00	0,00	0,00	0,00	0,00	0,00	0,00	0,00
041	Opérations patrimoniales	0,00	0,00	0,00	0,00	0,00	0,00	0,00	0,00
10	Dotations, fonds divers et réserves	0,00	0,00	0,00	0,00	0,00	0,00	0,00	0,00
13	Subventions d'investissement	0,00	0,00	0,00	0,00	0,00	0,00	0,00	2 034 932,00
1323	Subv. non transf. Départements	0,00	0,00	0,00	0,00	0,00	0,00	0,00	59 932,00
13251	Subv. non transf. GFP de rattachement	0,00	0,00	0,00	0,00	0,00	0,00	0,00	50 000,00
1388	Autres subventions non transférables	0,00	0,00	0,00	0,00	0,00	0,00	0,00	1 925 000,00
16	Emprunts et dettes assimilées	0,00	0,00	0,00	0,00	0,00	0,00	0,00	0,00
18	Compte de liaison : affectat° (BA,régie)	0,00	0,00	0,00	0,00	0,00	0,00	0,00	0,00
20	Immobilisations incorporelles	0,00	0,00	0,00	0,00	0,00	0,00	0,00	0,00
204	Subventions d'équipement versées	0,00	0,00	0,00	0,00	0,00	0,00	0,00	0,00
21	Immobilisations corporelles	0,00	0,00	0,00	0,00	0,00	0,00	0,00	0,00
22	Immobilisations reçues en affectation	0,00	0,00	0,00	0,00	0,00	0,00	0,00	0,00
23	Immobilisations en cours	0,00	0,00	0,00	0,00	0,00	0,00	0,00	1 872,00
2313	Constructions	0,00	0,00	0,00	0,00	0,00	0,00	0,00	1 872,00
26	Participat° et créances rattachées	0,00	0,00	0,00	0,00	0,00	0,00	0,00	0,00
27	Autres immobilisations financières	0,00	0,00	0,00	0,00	0,00	0,00	0,00	0,00
Opérations pour compte de tiers		0,00	0,00	0,00	0,00	0,00	0,00	0,00	0,00
Restes à réaliser au 31/12		0,00	0,00	0,00	0,00	0,00	0,00	0,00	139 844,00
SOLDE (2)		0,00	0,00	-10 383,37	0,00	-628 707,51	0,00	-354 417,00	1 294 375,63

(1) Pour le croisement par nature, le détail est fait selon le niveau de vote choisi par l'assemblée délibérante (chapitre, article ou article spécialisé).

(2) Le solde correspond à la différence entre les recettes et les dépenses. Les dépenses et les recettes correspondent à la somme des dépenses et des recettes de l'exercice ainsi que des restes à réaliser et des reports (lignes budgétaires 001 et 002). Les lignes reports 001 et 002 apparaissent à la colonne 01-Non ventilables.

IV – ANNEXES	IV
ELEMENTS DU BILAN PRESENTATION CROISEE PAR FONCTION – DETAIL INVESTISSEMENT	A1.2

FONCTION 6 – Famille

(1)	Libellé	60 Services communs	61 Services en faveur des personnes âgées	62 Actions en faveur de la maternité	63 Aides à la famille	64 Crèches et garderies	65 Plan de relance (crise sanitaire)	Total
DEPENSES (2)		0,00	103 552,80	0,00	0,00	374 077,78	0,00	477 630,58
Réalizations		0,00	103 552,80	0,00	0,00	374 077,78	0,00	477 630,58
001	Solde d'exécution sect° d'investissement	0,00	0,00	0,00	0,00	0,00	0,00	0,00
010	Stocks	0,00	0,00	0,00	0,00	0,00	0,00	0,00
040	Opérat° ordre transfert entre sections	0,00	0,00	0,00	0,00	0,00	0,00	0,00
041	Opérations patrimoniales	0,00	0,00	0,00	0,00	0,00	0,00	0,00
10	Dotations, fonds divers et réserves	0,00	0,00	0,00	0,00	0,00	0,00	0,00
13	Subventions d'investissement	0,00	0,00	0,00	0,00	0,00	0,00	0,00
16	Emprunts et dettes assimilées	0,00	0,00	0,00	0,00	0,00	0,00	0,00
18	Compte de liaison : affectat° (BA,régie)	0,00	0,00	0,00	0,00	0,00	0,00	0,00
20	Immobilisations incorporelles	0,00	18 683,18	0,00	0,00	9 257,09	0,00	27 940,27
2031	Frais d'études	0,00	18 683,18	0,00	0,00	9 257,09	0,00	27 940,27
204	Subventions d'équipement versées	0,00	0,00	0,00	0,00	47 577,13	0,00	47 577,13
20421	Privé : Bien mobilier, matériel	0,00	0,00	0,00	0,00	47 577,13	0,00	47 577,13
21	Immobilisations corporelles	0,00	0,00	0,00	0,00	58 081,54	0,00	58 081,54
2184	Mobilier	0,00	0,00	0,00	0,00	17 799,68	0,00	17 799,68
2188	Autres immobilisations corporelles	0,00	0,00	0,00	0,00	40 281,86	0,00	40 281,86
22	Immobilisations reçues en affectation	0,00	0,00	0,00	0,00	0,00	0,00	0,00
23	Immobilisations en cours	0,00	84 869,62	0,00	0,00	259 162,02	0,00	344 031,64
2312	Agencements et aménagements de terrains	0,00	0,00	0,00	0,00	23 173,80	0,00	23 173,80
2313	Constructions	0,00	71 789,62	0,00	0,00	235 988,22	0,00	307 777,84
238	Avances versées commandes immo. incorp.	0,00	13 080,00	0,00	0,00	0,00	0,00	13 080,00
26	Participat° et créances rattachées	0,00	0,00	0,00	0,00	0,00	0,00	0,00
27	Autres immobilisations financières	0,00	0,00	0,00	0,00	0,00	0,00	0,00
Opérations d'équipement		0,00	0,00	0,00	0,00	0,00	0,00	0,00
Opérations pour compte de tiers		0,00	0,00	0,00	0,00	0,00	0,00	0,00
Restes à réaliser au 31/12		0,00	0,00	0,00	0,00	0,00	0,00	0,00

Ville de Rennes - BUDGET PRINCIPAL VdR - CA - 2022

(1)	Libellé	60 Services communs	61 Services en faveur des personnes âgées	62 Actions en faveur de la maternité	63 Aides à la famille	64 Crèches et garderies	65 Plan de relance (crise sanitaire)	Total
RECETTES (2)		0,00	0,00	0,00	0,00	329 300,00	0,00	329 300,00
Réalizations		0,00	0,00	0,00	0,00	0,00	0,00	0,00
001	Solde d'exécution sect° d'investissement	0,00	0,00	0,00	0,00	0,00	0,00	0,00
010	Stocks	0,00	0,00	0,00	0,00	0,00	0,00	0,00
040	Opérat° ordre transfert entre sections	0,00	0,00	0,00	0,00	0,00	0,00	0,00
041	Opérations patrimoniales	0,00	0,00	0,00	0,00	0,00	0,00	0,00
10	Dotations, fonds divers et réserves	0,00	0,00	0,00	0,00	0,00	0,00	0,00
13	Subventions d'investissement	0,00	0,00	0,00	0,00	0,00	0,00	0,00
1328	Autres subventions d'équip. non transf.	0,00	0,00	0,00	0,00	0,00	0,00	0,00
16	Emprunts et dettes assimilées	0,00	0,00	0,00	0,00	0,00	0,00	0,00
18	Compte de liaison : affectat° (BA,régie)	0,00	0,00	0,00	0,00	0,00	0,00	0,00
20	Immobilisations incorporelles	0,00	0,00	0,00	0,00	0,00	0,00	0,00
204	Subventions d'équipement versées	0,00	0,00	0,00	0,00	0,00	0,00	0,00
21	Immobilisations corporelles	0,00	0,00	0,00	0,00	0,00	0,00	0,00
22	Immobilisations reçues en affectation	0,00	0,00	0,00	0,00	0,00	0,00	0,00
23	Immobilisations en cours	0,00	0,00	0,00	0,00	0,00	0,00	0,00
26	Participat° et créances rattachées	0,00	0,00	0,00	0,00	0,00	0,00	0,00
27	Autres immobilisations financières	0,00	0,00	0,00	0,00	0,00	0,00	0,00
Opérations pour compte de tiers		0,00	0,00	0,00	0,00	0,00	0,00	0,00
Restes à réaliser au 31/12		0,00	0,00	0,00	0,00	329 300,00	0,00	329 300,00
SOLDE (2)		0,00	-103 552,80	0,00	0,00	-44 777,78	0,00	-148 330,58

(1) Pour le croisement par nature, le détail est fait selon le niveau de vote choisi par l'assemblée délibérante (chapitre, article ou article spécialisé).

(2) Le solde correspond à la différence entre les recettes et les dépenses. Les dépenses et les recettes correspondent à la somme des dépenses et des recettes de l'exercice ainsi que des restes à réaliser et des reports (lignes budgétaires 001 et 002). Les lignes reports 001 et 002 apparaissent à la colonne 01-Non ventilables.

IV – ANNEXES	IV
ELEMENTS DU BILAN PRESENTATION CROISEE PAR FONCTION – DETAIL INVESTISSEMENT	A1.2

FONCTION 7 – Logement

(1)	Libellé	70 Services communs	71 Parc privé de la ville	72 Aide au secteur locatif	73 Aides à l'accession à la propriété	74 Plan de relance (crise sanitaire)	Total
DEPENSES (2)		0,00	357,17	0,00	0,00	0,00	357,17
Réalizations		0,00	357,17	0,00	0,00	0,00	357,17
001	Solde d'exécution sect° d'investissement	0,00	0,00	0,00	0,00	0,00	0,00
010	Stocks	0,00	0,00	0,00	0,00	0,00	0,00
040	Opérat° ordre transfert entre sections	0,00	0,00	0,00	0,00	0,00	0,00
041	Opérations patrimoniales	0,00	0,00	0,00	0,00	0,00	0,00
10	Dotations, fonds divers et réserves	0,00	0,00	0,00	0,00	0,00	0,00
13	Subventions d'investissement	0,00	0,00	0,00	0,00	0,00	0,00
16	Emprunts et dettes assimilées	0,00	0,00	0,00	0,00	0,00	0,00
18	Compte de liaison : affectat° (BA,régie)	0,00	0,00	0,00	0,00	0,00	0,00
20	Immobilisations incorporelles	0,00	0,00	0,00	0,00	0,00	0,00
204	Subventions d'équipement versées	0,00	0,00	0,00	0,00	0,00	0,00
21	Immobilisations corporelles	0,00	0,00	0,00	0,00	0,00	0,00
22	Immobilisations reçues en affectation	0,00	0,00	0,00	0,00	0,00	0,00
23	Immobilisations en cours	0,00	357,17	0,00	0,00	0,00	357,17
2313	Constructions	0,00	357,17	0,00	0,00	0,00	357,17
26	Participat° et créances rattachées	0,00	0,00	0,00	0,00	0,00	0,00
27	Autres immobilisations financières	0,00	0,00	0,00	0,00	0,00	0,00
Opérations d'équipement		0,00	0,00	0,00	0,00	0,00	0,00
Opérations pour compte de tiers		0,00	0,00	0,00	0,00	0,00	0,00
Restes à réaliser au 31/12		0,00	0,00	0,00	0,00	0,00	0,00
RECETTES (2)		0,00	0,00	47 663,24	0,00	0,00	47 663,24
Réalizations		0,00	0,00	41 411,84	0,00	0,00	41 411,84
001	Solde d'exécution sect° d'investissement	0,00	0,00	0,00	0,00	0,00	0,00
010	Stocks	0,00	0,00	0,00	0,00	0,00	0,00
040	Opérat° ordre transfert entre sections	0,00	0,00	0,00	0,00	0,00	0,00
041	Opérations patrimoniales	0,00	0,00	0,00	0,00	0,00	0,00
10	Dotations, fonds divers et réserves	0,00	0,00	0,00	0,00	0,00	0,00
13	Subventions d'investissement	0,00	0,00	0,00	0,00	0,00	0,00
16	Emprunts et dettes assimilées	0,00	0,00	0,00	0,00	0,00	0,00

Ville de Rennes - BUDGET PRINCIPAL VdR - CA - 2022

(1)	Libellé	70 Services communs	71 Parc privé de la ville	72 Aide au secteur locatif	73 Aides à l'accession à la propriété	74 Plan de relance (crise sanitaire)	Total
18	Compte de liaison : affectat° (BA,régie)	0,00	0,00	0,00	0,00	0,00	0,00
20	Immobilisations incorporelles	0,00	0,00	0,00	0,00	0,00	0,00
204	Subventions d'équipement versées	0,00	0,00	41 411,84	0,00	0,00	41 411,84
20422	Privé : Bâtiments, installations	0,00	0,00	41 411,84	0,00	0,00	41 411,84
21	Immobilisations corporelles	0,00	0,00	0,00	0,00	0,00	0,00
22	Immobilisations reçues en affectation	0,00	0,00	0,00	0,00	0,00	0,00
23	Immobilisations en cours	0,00	0,00	0,00	0,00	0,00	0,00
26	Participat° et créances rattachées	0,00	0,00	0,00	0,00	0,00	0,00
27	Autres immobilisations financières	0,00	0,00	0,00	0,00	0,00	0,00
Opérations pour compte de tiers		0,00	0,00	0,00	0,00	0,00	0,00
Restes à réaliser au 31/12		0,00	0,00	6 251,40	0,00	0,00	6 251,40
SOLDE (2)		0,00	-357,17	47 663,24	0,00	0,00	47 306,07

(1) Pour le croisement par nature, le détail est fait selon le niveau de vote choisi par l'assemblée délibérante (chapitre, article ou article spécialisé).

(2) Le solde correspond à la différence entre les recettes et les dépenses. Les dépenses et les recettes correspondent à la somme des dépenses et des recettes de l'exercice ainsi que des restes à réaliser et des reports (lignes budgétaires 001 et 002). Les lignes reports 001 et 002 apparaissent à la colonne 01-Non ventilables.

IV – ANNEXES	IV
ELEMENTS DU BILAN PRESENTATION CROISEE PAR FONCTION – DETAIL INVESTISSEMENT	A1.2

FONCTION 8 – Aménagement et services urbains, environnement

(1)	Libellé	81 Services urbains	82 Aménagement urbain	83 Environnement	84 Plan de relance (crise sanitaire)	Total
DEPENSES (2)		526 398,22	17 362 751,42	27 867,73	0,00	17 917 017,37
Réalizations		526 398,22	17 294 429,22	27 867,73	0,00	17 848 695,17
001	Solde d'exécution sect° d'investissement	0,00	0,00	0,00	0,00	0,00
010	Stocks	0,00	0,00	0,00	0,00	0,00
040	Opérat° ordre transfert entre sections	0,00	0,00	0,00	0,00	0,00
041	Opérations patrimoniales	0,00	0,00	0,00	0,00	0,00
10	Dotations, fonds divers et réserves	0,00	0,00	0,00	0,00	0,00
13	Subventions d'investissement	0,00	0,00	0,00	0,00	0,00
16	Emprunts et dettes assimilées	0,00	0,00	0,00	0,00	0,00
18	Compte de liaison : affectat° (BA,régie)	0,00	0,00	0,00	0,00	0,00
20	Immobilisations incorporelles	1 412,50	1 317 675,07	0,00	0,00	1 319 087,57
2031	Frais d'études	0,00	786 558,87	0,00	0,00	786 558,87
2051	Concessions, droits similaires	1 412,50	72 278,40	0,00	0,00	73 690,90
2088	Autres immobilisations incorporelles	0,00	458 837,80	0,00	0,00	458 837,80
204	Subventions d'équipement versées	0,00	6 253 406,67	0,00	0,00	6 253 406,67
2041512	GFP rat : Bâtiments, installations	0,00	434 000,00	0,00	0,00	434 000,00
2041632	ADM : Bâtiments, installations	0,00	2 000 000,00	0,00	0,00	2 000 000,00
20421	Privé : Bien mobilier, matériel	0,00	8 298,35	0,00	0,00	8 298,35
20422	Privé : Bâtiments, installations	0,00	3 811 108,32	0,00	0,00	3 811 108,32
21	Immobilisations corporelles	27 448,10	3 734 007,85	0,00	0,00	3 761 455,95
2111	Terrains nus	0,00	187 643,34	0,00	0,00	187 643,34
2138	Autres constructions	0,00	2 031 454,18	0,00	0,00	2 031 454,18
21578	Autre matériel et outillage de voirie	27 448,10	0,00	0,00	0,00	27 448,10
2182	Matériel de transport	0,00	49 595,20	0,00	0,00	49 595,20
2183	Matériel de bureau et informatique	0,00	499,99	0,00	0,00	499,99
2184	Mobilier	0,00	38 969,76	0,00	0,00	38 969,76
2188	Autres immobilisations corporelles	0,00	1 425 845,38	0,00	0,00	1 425 845,38
22	Immobilisations reçues en affectation	0,00	0,00	0,00	0,00	0,00
23	Immobilisations en cours	497 537,62	5 214 922,43	27 867,73	0,00	5 740 327,78
2312	Agencements et aménagements de terrains	0,00	3 104 818,32	80,19	0,00	3 104 898,51
2313	Constructions	0,00	604 033,05	0,00	0,00	604 033,05
2315	Installat°, matériel et outillage techni	490 870,96	1 275 742,25	0,00	0,00	1 766 613,21

Ville de Rennes - BUDGET PRINCIPAL VdR - CA - 2022

(1)	Libellé	81 Services urbains	82 Aménagement urbain	83 Environnement	84 Plan de relance (crise sanitaire)	Total
2316	Restauration collections, oeuvres d'art	0,00	76 217,64	0,00	0,00	76 217,64
2318	Autres immo. corporelles en cours	0,00	0,00	27 787,54	0,00	27 787,54
238	Avances versées commandes immo. incorp.	6 666,66	154 111,17	0,00	0,00	160 777,83
26	Participat° et créances rattachées	0,00	201 515,20	0,00	0,00	201 515,20
261	Titres de participation	0,00	201 515,20	0,00	0,00	201 515,20
27	Autres immobilisations financières	0,00	544 902,00	0,00	0,00	544 902,00
274	Prêts	0,00	100 000,00	0,00	0,00	100 000,00
2764	Créances sur personnes de droit privé	0,00	444 902,00	0,00	0,00	444 902,00
Opérations d'équipement		0,00	0,00	0,00	0,00	0,00
Opérations pour compte de tiers		0,00	28 000,00	0,00	0,00	28 000,00
458128	Lotissement Victor Rault	0,00	28 000,00	0,00	0,00	28 000,00
Restes à réaliser au 31/12		0,00	68 322,20	0,00	0,00	68 322,20
RECETTES (2)		756 887,68	4 882 231,10	565 275,81	0,00	6 204 394,59
Réalisations		702 253,14	3 806 211,11	0,00	0,00	4 508 464,25
001	Solde d'exécution sect° d'investissement	0,00	0,00	0,00	0,00	0,00
010	Stocks	0,00	0,00	0,00	0,00	0,00
040	Opérat° ordre transfert entre sections	0,00	0,00	0,00	0,00	0,00
041	Opérations patrimoniales	0,00	0,00	0,00	0,00	0,00
10	Dotations, fonds divers et réserves	0,00	0,00	0,00	0,00	0,00
13	Subventions d'investissement	702 253,14	668 578,49	0,00	0,00	1 370 831,63
13151	Subv. transf. GFP de rattachement	0,00	500 000,00	0,00	0,00	500 000,00
1321	Subv. non transf. Etat, établ. nationaux	76 685,40	0,00	0,00	0,00	76 685,40
1322	Subv. non transf. Régions	318 423,49	0,00	0,00	0,00	318 423,49
1323	Subv. non transf. Départements	97 795,17	0,00	0,00	0,00	97 795,17
13251	Subv. non transf. GFP de rattachement	58 388,14	0,00	0,00	0,00	58 388,14
13258	Subv. non transf. Autres groupements	0,00	11 916,00	0,00	0,00	11 916,00
1326	Subv. non transf. Autres E.P.L.	42 532,36	0,00	0,00	0,00	42 532,36
1328	Autres subventions d'équip. non transf.	108 428,58	156 662,49	0,00	0,00	265 091,07
16	Emprunts et dettes assimilées	0,00	0,00	0,00	0,00	0,00
18	Compte de liaison : affectat° (BA,régie)	0,00	0,00	0,00	0,00	0,00
20	Immobilisations incorporelles	0,00	15,20	0,00	0,00	15,20
2031	Frais d'études	0,00	15,20	0,00	0,00	15,20
204	Subventions d'équipement versées	0,00	0,00	0,00	0,00	0,00
21	Immobilisations corporelles	0,00	6 068,95	0,00	0,00	6 068,95
2138	Autres constructions	0,00	6 068,95	0,00	0,00	6 068,95
22	Immobilisations reçues en affectation	0,00	0,00	0,00	0,00	0,00
23	Immobilisations en cours	0,00	735,23	0,00	0,00	735,23
2312	Agencements et aménagements de terrains	0,00	735,23	0,00	0,00	735,23
26	Participat° et créances rattachées	0,00	0,00	0,00	0,00	0,00
27	Autres immobilisations financières	0,00	3 000 000,00	0,00	0,00	3 000 000,00

Ville de Rennes - BUDGET PRINCIPAL VdR - CA - 2022

(1)	Libellé	81 Services urbains	82 Aménagement urbain	83 Environnement	84 Plan de relance (crise sanitaire)	Total
274	Prêts	0,00	3 000 000,00	0,00	0,00	3 000 000,00
2764	Créances sur personnes de droit privé	0,00	0,00	0,00	0,00	0,00
Opérations pour compte de tiers		0,00	130 813,24	0,00	0,00	130 813,24
458228	Lotissement Victor Rault - Rmbt	0,00	130 813,24	0,00	0,00	130 813,24
Restes à réaliser au 31/12		54 634,54	1 076 019,99	565 275,81	0,00	1 695 930,34
SOLDE (2)		230 489,46	-12 480 520,32	537 408,08	0,00	-11 712 622,78

(1)	Libellé	Sous-fonction 81						
		810 Services communs	811 Eau et assainissement	812 Collecte et traitement ordures ménagères	813 Propreté urbaine	814 Eclairage public	815 Transports urbains	816 Autres réseaux et services divers
DEPENSES (2)		0,00	0,00	0,00	27 448,10	0,00	0,00	498 950,12
Réalizations		0,00	0,00	0,00	27 448,10	0,00	0,00	498 950,12
001	Solde d'exécution sect° d'investissement	0,00	0,00	0,00	0,00	0,00	0,00	0,00
010	Stocks	0,00	0,00	0,00	0,00	0,00	0,00	0,00
040	Opérat° ordre transfert entre sections	0,00	0,00	0,00	0,00	0,00	0,00	0,00
041	Opérations patrimoniales	0,00	0,00	0,00	0,00	0,00	0,00	0,00
10	Dotations, fonds divers et réserves	0,00	0,00	0,00	0,00	0,00	0,00	0,00
13	Subventions d'investissement	0,00	0,00	0,00	0,00	0,00	0,00	0,00
16	Emprunts et dettes assimilées	0,00	0,00	0,00	0,00	0,00	0,00	0,00
18	Compte de liaison : affectat° (BA,régie)	0,00	0,00	0,00	0,00	0,00	0,00	0,00
20	Immobilisations incorporelles	0,00	0,00	0,00	0,00	0,00	0,00	1 412,50
2031	Frais d'études	0,00	0,00	0,00	0,00	0,00	0,00	0,00
2051	Concessions, droits similaires	0,00	0,00	0,00	0,00	0,00	0,00	1 412,50
2088	Autres immobilisations incorporelles	0,00	0,00	0,00	0,00	0,00	0,00	0,00
204	Subventions d'équipement versées	0,00	0,00	0,00	0,00	0,00	0,00	0,00
2041512	GFP rat : Bâtiments, installations	0,00	0,00	0,00	0,00	0,00	0,00	0,00
2041632	ADM : Bâtiments, installations	0,00	0,00	0,00	0,00	0,00	0,00	0,00
20421	Privé : Bien mobilier, matériel	0,00	0,00	0,00	0,00	0,00	0,00	0,00
20422	Privé : Bâtiments, installations	0,00	0,00	0,00	0,00	0,00	0,00	0,00
21	Immobilisations corporelles	0,00	0,00	0,00	27 448,10	0,00	0,00	0,00
2111	Terrains nus	0,00	0,00	0,00	0,00	0,00	0,00	0,00

Ville de Rennes - BUDGET PRINCIPAL VdR - CA - 2022

(1)	Libellé	Sous-fonction 81						
		810 Services communs	811 Eau et assainissement	812 Collecte et traitement ordures ménagères	813 Propreté urbaine	814 Eclairage public	815 Transports urbains	816 Autres réseaux et services divers
2138	Autres constructions	0,00	0,00	0,00	0,00	0,00	0,00	0,00
21578	Autre matériel et outillage de voirie	0,00	0,00	0,00	27 448,10	0,00	0,00	0,00
2182	Matériel de transport	0,00	0,00	0,00	0,00	0,00	0,00	0,00
2183	Matériel de bureau et informatique	0,00	0,00	0,00	0,00	0,00	0,00	0,00
2184	Mobilier	0,00	0,00	0,00	0,00	0,00	0,00	0,00
2188	Autres immobilisations corporelles	0,00	0,00	0,00	0,00	0,00	0,00	0,00
22	Immobilisations reçues en affectation	0,00	0,00	0,00	0,00	0,00	0,00	0,00
23	Immobilisations en cours	0,00	0,00	0,00	0,00	0,00	0,00	497 537,62
2312	Agencements et aménagements de terrains	0,00	0,00	0,00	0,00	0,00	0,00	0,00
2313	Constructions	0,00	0,00	0,00	0,00	0,00	0,00	0,00
2315	Installat°, matériel et outillage techni	0,00	0,00	0,00	0,00	0,00	0,00	490 870,96
2316	Restauration collections, oeuvres d'art	0,00	0,00	0,00	0,00	0,00	0,00	0,00
2318	Autres immo. corporelles en cours	0,00	0,00	0,00	0,00	0,00	0,00	0,00
238	Avances versées commandes immo. incorp.	0,00	0,00	0,00	0,00	0,00	0,00	6 666,66
26	Participat° et créances rattachées	0,00	0,00	0,00	0,00	0,00	0,00	0,00
261	Titres de participation	0,00	0,00	0,00	0,00	0,00	0,00	0,00
27	Autres immobilisations financières	0,00	0,00	0,00	0,00	0,00	0,00	0,00
274	Prêts	0,00	0,00	0,00	0,00	0,00	0,00	0,00
2764	Créances sur personnes de droit privé	0,00	0,00	0,00	0,00	0,00	0,00	0,00
Opérations d'équipement		0,00	0,00	0,00	0,00	0,00	0,00	0,00
Opérations pour compte de tiers		0,00	0,00	0,00	0,00	0,00	0,00	0,00
458128	Lotissement Victor Rault	0,00	0,00	0,00	0,00	0,00	0,00	0,00
Restes à réaliser au 31/12		0,00	0,00	0,00	0,00	0,00	0,00	0,00
RECETTES (2)		0,00	0,00	0,00	0,00	0,00	0,00	756 887,68
Réalisations		0,00	0,00	0,00	0,00	0,00	0,00	702 253,14
001	Solde d'exécution sect° d'investissement	0,00	0,00	0,00	0,00	0,00	0,00	0,00
010	Stocks	0,00	0,00	0,00	0,00	0,00	0,00	0,00

Ville de Rennes - BUDGET PRINCIPAL VdR - CA - 2022

(1)	Libellé	Sous-fonction 81						
		810 Services communs	811 Eau et assainissement	812 Collecte et traitement ordures ménagères	813 Propreté urbaine	814 Eclairage public	815 Transports urbains	816 Autres réseaux et services divers
040	Opérat° ordre transfert entre sections	0,00	0,00	0,00	0,00	0,00	0,00	0,00
041	Opérations patrimoniales	0,00	0,00	0,00	0,00	0,00	0,00	0,00
10	Dotations, fonds divers et réserves	0,00	0,00	0,00	0,00	0,00	0,00	0,00
13	Subventions d'investissement	0,00	0,00	0,00	0,00	0,00	0,00	702 253,14
13151	Subv. transf. GFP de rattachement	0,00	0,00	0,00	0,00	0,00	0,00	0,00
1321	Subv. non transf. Etat, établ. nationaux	0,00	0,00	0,00	0,00	0,00	0,00	76 685,40
1322	Subv. non transf. Régions	0,00	0,00	0,00	0,00	0,00	0,00	318 423,49
1323	Subv. non transf. Départements	0,00	0,00	0,00	0,00	0,00	0,00	97 795,17
13251	Subv. non transf. GFP de rattachement	0,00	0,00	0,00	0,00	0,00	0,00	58 388,14
13258	Subv. non transf. Autres groupements	0,00	0,00	0,00	0,00	0,00	0,00	0,00
1326	Subv. non transf. Autres E.P.L.	0,00	0,00	0,00	0,00	0,00	0,00	42 532,36
1328	Autres subventions d'équip. non transf.	0,00	0,00	0,00	0,00	0,00	0,00	108 428,58
16	Emprunts et dettes assimilées	0,00	0,00	0,00	0,00	0,00	0,00	0,00
18	Compte de liaison : affectat° (BA,régie)	0,00	0,00	0,00	0,00	0,00	0,00	0,00
20	Immobilisations incorporelles	0,00	0,00	0,00	0,00	0,00	0,00	0,00
2031	Frais d'études	0,00	0,00	0,00	0,00	0,00	0,00	0,00
204	Subventions d'équipement versées	0,00	0,00	0,00	0,00	0,00	0,00	0,00
21	Immobilisations corporelles	0,00	0,00	0,00	0,00	0,00	0,00	0,00
2138	Autres constructions	0,00	0,00	0,00	0,00	0,00	0,00	0,00
22	Immobilisations reçues en affectation	0,00	0,00	0,00	0,00	0,00	0,00	0,00
23	Immobilisations en cours	0,00	0,00	0,00	0,00	0,00	0,00	0,00
2312	Agencements et aménagements de terrains	0,00	0,00	0,00	0,00	0,00	0,00	0,00
26	Participat° et créances rattachées	0,00	0,00	0,00	0,00	0,00	0,00	0,00
27	Autres immobilisations financières	0,00	0,00	0,00	0,00	0,00	0,00	0,00

Ville de Rennes - BUDGET PRINCIPAL VdR - CA - 2022

(1)	Libellé	Sous-fonction 81						
		810 Services communs	811 Eau et assainissement	812 Collecte et traitement ordures ménagères	813 Propreté urbaine	814 Eclairage public	815 Transports urbains	816 Autres réseaux et services divers
274	Prêts	0,00	0,00	0,00	0,00	0,00	0,00	0,00
2764	Créances sur personnes de droit privé	0,00	0,00	0,00	0,00	0,00	0,00	0,00
Opérations pour compte de tiers		0,00	0,00	0,00	0,00	0,00	0,00	0,00
458228	Lotissement Victor Rault - Rmbt	0,00	0,00	0,00	0,00	0,00	0,00	0,00
Restes à réaliser au 31/12		0,00	0,00	0,00	0,00	0,00	0,00	54 634,54
SOLDE (2)		0,00	0,00	0,00	-27 448,10	0,00	0,00	257 937,56

(1)	Libellé	Sous-fonction 82					Sous fonction 83			
		820 Services communs	821 Equipements de voirie	822 Voirie communale et routes	823 Espaces verts urbains	824 Autres opérations d'aménagement urbain	830 Services communs	831 Aménagement des eaux	832 Act° spécif. lutte contre la pollution	833 Préservation du milieu naturel
DEPENSES (2)		0,00	0,00	2 707 816,80	3 195 090,19	11 459 844,43	0,00	27 867,73	0,00	0,00
Réalisations		0,00	0,00	2 707 816,80	3 137 848,99	11 448 763,43	0,00	27 867,73	0,00	0,00
001	Solde d'exécution sect° d'investissement	0,00	0,00	0,00	0,00	0,00	0,00	0,00	0,00	0,00
010	Stocks	0,00	0,00	0,00	0,00	0,00	0,00	0,00	0,00	0,00
040	Opérat° ordre transfert entre sections	0,00	0,00	0,00	0,00	0,00	0,00	0,00	0,00	0,00
041	Opérations patrimoniales	0,00	0,00	0,00	0,00	0,00	0,00	0,00	0,00	0,00
10	Dotations, fonds divers et réserves	0,00	0,00	0,00	0,00	0,00	0,00	0,00	0,00	0,00
13	Subventions d'investissement	0,00	0,00	0,00	0,00	0,00	0,00	0,00	0,00	0,00
16	Emprunts et dettes assimilées	0,00	0,00	0,00	0,00	0,00	0,00	0,00	0,00	0,00
18	Compte de liaison : affectat° (BA,régie)	0,00	0,00	0,00	0,00	0,00	0,00	0,00	0,00	0,00
20	Immobilisations incorporelles	0,00	0,00	0,00	348 402,77	969 272,30	0,00	0,00	0,00	0,00
2031	Frais d'études	0,00	0,00	0,00	348 402,77	438 156,10	0,00	0,00	0,00	0,00
2051	Concessions, droits similaires	0,00	0,00	0,00	0,00	72 278,40	0,00	0,00	0,00	0,00
2088	Autres immobilisations incorporelles	0,00	0,00	0,00	0,00	458 837,80	0,00	0,00	0,00	0,00
204	Subventions d'équipement versées	0,00	0,00	434 000,00	0,00	5 819 406,67	0,00	0,00	0,00	0,00
2041512	GFP rat : Bâtiments, installations	0,00	0,00	434 000,00	0,00	0,00	0,00	0,00	0,00	0,00
2041632	ADM : Bâtiments, installations	0,00	0,00	0,00	0,00	2 000 000,00	0,00	0,00	0,00	0,00
20421	Privé : Bien mobilier, matériel	0,00	0,00	0,00	0,00	8 298,35	0,00	0,00	0,00	0,00
20422	Privé : Bâtiments, installations	0,00	0,00	0,00	0,00	3 811 108,32	0,00	0,00	0,00	0,00
21	Immobilisations corporelles	0,00	0,00	792 814,24	640 336,27	2 300 857,34	0,00	0,00	0,00	0,00
2111	Terrains nus	0,00	0,00	0,00	155 036,90	32 606,44	0,00	0,00	0,00	0,00
2138	Autres constructions	0,00	0,00	0,00	0,00	2 031 454,18	0,00	0,00	0,00	0,00
21578	Autre matériel et outillage de voirie	0,00	0,00	0,00	0,00	0,00	0,00	0,00	0,00	0,00
2182	Matériel de transport	0,00	0,00	0,00	34 932,00	14 663,20	0,00	0,00	0,00	0,00

Ville de Rennes - BUDGET PRINCIPAL VdR - CA - 2022

(1)	Libellé	Sous-fonction 82					Sous fonction 83			
		820 Services communs	821 Equipements de voirie	822 Voirie communale et routes	823 Espaces verts urbains	824 Autres opérations d'aménagement urbain	830 Services communs	831 Aménagement des eaux	832 Act° spécif. lutte contre la pollution	833 Préservation du milieu naturel
2183	Matériel de bureau et informatique	0,00	0,00	0,00	0,00	499,99	0,00	0,00	0,00	0,00
2184	Mobilier	0,00	0,00	0,00	15 062,40	23 907,36	0,00	0,00	0,00	0,00
2188	Autres immobilisations corporelles	0,00	0,00	792 814,24	435 304,97	197 726,17	0,00	0,00	0,00	0,00
22	Immobilisations reçues en affectation	0,00	0,00	0,00	0,00	0,00	0,00	0,00	0,00	0,00
23	Immobilisations en cours	0,00	0,00	1 481 002,56	2 021 609,95	1 712 309,92	0,00	27 867,73	0,00	0,00
2312	Agencements et aménagements de terrains	0,00	0,00	194 228,40	1 755 927,75	1 154 662,17	0,00	80,19	0,00	0,00
2313	Constructions	0,00	0,00	19 470,18	258 777,87	325 785,00	0,00	0,00	0,00	0,00
2315	Installat°, matériel et outillage techni	0,00	0,00	1 267 303,98	6 904,33	1 533,94	0,00	0,00	0,00	0,00
2316	Restauration collections, oeuvres d'art	0,00	0,00	0,00	0,00	76 217,64	0,00	0,00	0,00	0,00
2318	Autres immo. corporelles en cours	0,00	0,00	0,00	0,00	0,00	0,00	27 787,54	0,00	0,00
238	Avances versées commandes immo. incorp.	0,00	0,00	0,00	0,00	154 111,17	0,00	0,00	0,00	0,00
26	Participat° et créances rattachées	0,00	0,00	0,00	1 500,00	200 015,20	0,00	0,00	0,00	0,00
261	Titres de participation	0,00	0,00	0,00	1 500,00	200 015,20	0,00	0,00	0,00	0,00
27	Autres immobilisations financières	0,00	0,00	0,00	126 000,00	418 902,00	0,00	0,00	0,00	0,00
274	Prêts	0,00	0,00	0,00	0,00	100 000,00	0,00	0,00	0,00	0,00
2764	Créances sur personnes de droit privé	0,00	0,00	0,00	126 000,00	318 902,00	0,00	0,00	0,00	0,00
Opérations d'équipement		0,00	0,00	0,00	0,00	0,00	0,00	0,00	0,00	0,00
Opérations pour compte de tiers		0,00	0,00	0,00	0,00	28 000,00	0,00	0,00	0,00	0,00
458128	Lotissement Victor Rault	0,00	0,00	0,00	0,00	28 000,00	0,00	0,00	0,00	0,00
Restes à réaliser au 31/12		0,00	0,00	0,00	57 241,20	11 081,00	0,00	0,00	0,00	0,00
RECETTES (2)		0,00	0,00	500 000,00	616 485,50	3 765 745,60	0,00	565 275,81	0,00	0,00
Réalisations		0,00	0,00	500 000,00	6 485,50	3 299 725,61	0,00	0,00	0,00	0,00
001	Solde d'exécution sect° d'investissement	0,00	0,00	0,00	0,00	0,00	0,00	0,00	0,00	0,00
010	Stocks	0,00	0,00	0,00	0,00	0,00	0,00	0,00	0,00	0,00
040	Opérat° ordre transfert entre sections	0,00	0,00	0,00	0,00	0,00	0,00	0,00	0,00	0,00
041	Opérations patrimoniales	0,00	0,00	0,00	0,00	0,00	0,00	0,00	0,00	0,00
10	Dotations, fonds divers et réserves	0,00	0,00	0,00	0,00	0,00	0,00	0,00	0,00	0,00
13	Subventions d'investissement	0,00	0,00	500 000,00	6 485,50	162 092,99	0,00	0,00	0,00	0,00
13151	Subv. transf. GFP de rattachement	0,00	0,00	500 000,00	0,00	0,00	0,00	0,00	0,00	0,00
1321	Subv. non transf. Etat, établ. nationaux	0,00	0,00	0,00	0,00	0,00	0,00	0,00	0,00	0,00
1322	Subv. non transf. Régions	0,00	0,00	0,00	0,00	0,00	0,00	0,00	0,00	0,00
1323	Subv. non transf. Départements	0,00	0,00	0,00	0,00	0,00	0,00	0,00	0,00	0,00
13251	Subv. non transf. GFP de rattachement	0,00	0,00	0,00	0,00	0,00	0,00	0,00	0,00	0,00
13258	Subv. non transf. Autres groupements	0,00	0,00	0,00	0,00	11 916,00	0,00	0,00	0,00	0,00

Ville de Rennes - BUDGET PRINCIPAL VdR - CA - 2022

(1)	Libellé	Sous-fonction 82					Sous fonction 83			
		820 Services communs	821 Equipements de voirie	822 Voirie communale et routes	823 Espaces verts urbains	824 Autres opérations d'aménagement urbain	830 Services communs	831 Aménagement des eaux	832 Act° spécif. lutte contre la pollution	833 Préservation du milieu naturel
1326	Subv. non transf. Autres E.P.L.	0,00	0,00	0,00	0,00	0,00	0,00	0,00	0,00	0,00
1328	Autres subventions d'équip. non transf.	0,00	0,00	0,00	6 485,50	150 176,99	0,00	0,00	0,00	0,00
16	Emprunts et dettes assimilées	0,00	0,00	0,00	0,00	0,00	0,00	0,00	0,00	0,00
18	Compte de liaison : affectat° (BA,régie)	0,00	0,00	0,00	0,00	0,00	0,00	0,00	0,00	0,00
20	Immobilisations incorporelles	0,00	0,00	0,00	0,00	15,20	0,00	0,00	0,00	0,00
2031	Frais d'études	0,00	0,00	0,00	0,00	15,20	0,00	0,00	0,00	0,00
204	Subventions d'équipement versées	0,00	0,00	0,00	0,00	0,00	0,00	0,00	0,00	0,00
21	Immobilisations corporelles	0,00	0,00	0,00	0,00	6 068,95	0,00	0,00	0,00	0,00
2138	Autres constructions	0,00	0,00	0,00	0,00	6 068,95	0,00	0,00	0,00	0,00
22	Immobilisations reçues en affectation	0,00	0,00	0,00	0,00	0,00	0,00	0,00	0,00	0,00
23	Immobilisations en cours	0,00	0,00	0,00	0,00	735,23	0,00	0,00	0,00	0,00
2312	Agencements et aménagements de terrains	0,00	0,00	0,00	0,00	735,23	0,00	0,00	0,00	0,00
26	Participat° et créances rattachées	0,00	0,00	0,00	0,00	0,00	0,00	0,00	0,00	0,00
27	Autres immobilisations financières	0,00	0,00	0,00	0,00	3 000 000,00	0,00	0,00	0,00	0,00
274	Prêts	0,00	0,00	0,00	0,00	3 000 000,00	0,00	0,00	0,00	0,00
2764	Créances sur personnes de droit privé	0,00	0,00	0,00	0,00	0,00	0,00	0,00	0,00	0,00
Opérations pour compte de tiers		0,00	0,00	0,00	0,00	130 813,24	0,00	0,00	0,00	0,00
458228	Lotissement Victor Rault - Rmbt	0,00	0,00	0,00	0,00	130 813,24	0,00	0,00	0,00	0,00
Restes à réaliser au 31/12		0,00	0,00	0,00	610 000,00	466 019,99	0,00	565 275,81	0,00	0,00
SOLDE (2)		0,00	0,00	-2 207 816,80	-2 578 604,69	-7 694 098,83	0,00	537 408,08	0,00	0,00

(1) Pour le croisement par nature, le détail est fait selon le niveau de vote choisi par l'assemblée délibérante (chapitre, article ou article spécialisé).

(2) Le solde correspond à la différence entre les recettes et les dépenses. Les dépenses et les recettes correspondent à la somme des dépenses et des recettes de l'exercice ainsi que des restes à réaliser et des reports (lignes budgétaires 001 et 002). Les lignes reports 001 et 002 apparaissent à la colonne 01-Non ventilables.

IV – ANNEXES	IV
ELEMENTS DU BILAN PRESENTATION CROISEE PAR FONCTION – DETAIL INVESTISSEMENT	A1.2

FONCTION 9 – Action économique

(1)	Libellé	90 Interventions économiques	91 Foire et marchés	92 Aides à l'agriculture et aux industries	93 Aides à l'énergie, indus. manufact., BTP	94 Aides commerce et services marchands	95 Aides au tourisme	96 Aides aux services publics	97 Plan de relance (crise sanitaire)	Total
DEPENSES (2)		0,00	35 940,71	0,00	2 722 384,54	136 292,64	0,00	0,00	0,00	2 894 617,89
Réalizations		0,00	35 940,71	0,00	2 722 384,54	136 292,64	0,00	0,00	0,00	2 894 617,89
001	Solde d'exécution sect° d'investissement	0,00	0,00	0,00	0,00	0,00	0,00	0,00	0,00	0,00
010	Stocks	0,00	0,00	0,00	0,00	0,00	0,00	0,00	0,00	0,00
040	Opérat° ordre transfert entre sections	0,00	0,00	0,00	0,00	0,00	0,00	0,00	0,00	0,00
041	Opérations patrimoniales	0,00	0,00	0,00	0,00	0,00	0,00	0,00	0,00	0,00
10	Dotations, fonds divers et réserves	0,00	0,00	0,00	0,00	0,00	0,00	0,00	0,00	0,00
13	Subventions d'investissement	0,00	0,00	0,00	0,00	0,00	0,00	0,00	0,00	0,00
16	Emprunts et dettes assimilées	0,00	0,00	0,00	0,00	0,00	0,00	0,00	0,00	0,00
18	Compte de liaison : affectat° (BA,régie)	0,00	0,00	0,00	0,00	0,00	0,00	0,00	0,00	0,00
20	Immobilisations incorporelles	0,00	0,00	0,00	98 426,50	0,00	0,00	0,00	0,00	98 426,50
2031	Frais d'études	0,00	0,00	0,00	58 184,50	0,00	0,00	0,00	0,00	58 184,50
2051	Concessions, droits similaires	0,00	0,00	0,00	40 242,00	0,00	0,00	0,00	0,00	40 242,00
204	Subventions d'équipement versées	0,00	0,00	0,00	0,00	0,00	0,00	0,00	0,00	0,00
21	Immobilisations corporelles	0,00	0,00	0,00	11 667,08	98 790,17	0,00	0,00	0,00	110 457,25
2188	Autres immobilisations corporelles	0,00	0,00	0,00	11 667,08	98 790,17	0,00	0,00	0,00	110 457,25
22	Immobilisations reçues en affectation	0,00	0,00	0,00	0,00	0,00	0,00	0,00	0,00	0,00
23	Immobilisations en cours	0,00	35 940,71	0,00	2 612 290,96	37 502,47	0,00	0,00	0,00	2 685 734,14
2313	Constructions	0,00	26 171,56	0,00	2 612 290,96	37 502,47	0,00	0,00	0,00	2 675 964,99

Ville de Rennes - BUDGET PRINCIPAL VdR - CA - 2022

(1)	Libellé	90 Interventions économiques	91 Foire et marchés	92 Aides à l'agriculture et aux industries	93 Aides à l'énergie, indus. manufact., BTP	94 Aides commerce et services marchands	95 Aides au tourisme	96 Aides aux services publics	97 Plan de relance (crise sanitaire)	Total
2315	Installat°, matériel et outillage techni	0,00	9 769,15	0,00	0,00	0,00	0,00	0,00	0,00	9 769,15
26	Participat° et créances rattachées	0,00	0,00	0,00	0,00	0,00	0,00	0,00	0,00	0,00
27	Autres immobilisations financières	0,00	0,00	0,00	0,00	0,00	0,00	0,00	0,00	0,00
Opérations d'équipement		0,00	0,00	0,00	0,00	0,00	0,00	0,00	0,00	0,00
Opérations pour compte de tiers		0,00	0,00	0,00	0,00	0,00	0,00	0,00	0,00	0,00
Restes à réaliser au 31/12		0,00	0,00	0,00	0,00	0,00	0,00	0,00	0,00	0,00
RECETTES (2)		0,00	0,00	0,00	565 929,90	0,00	0,00	0,00	0,00	565 929,90
Réalizations		0,00	0,00	0,00	322 241,00	0,00	0,00	0,00	0,00	322 241,00
001	Solde d'exécution sect° d'investissement	0,00	0,00	0,00	0,00	0,00	0,00	0,00	0,00	0,00
010	Stocks	0,00	0,00	0,00	0,00	0,00	0,00	0,00	0,00	0,00
040	Opérat° ordre transfert entre sections	0,00	0,00	0,00	0,00	0,00	0,00	0,00	0,00	0,00
041	Opérations patrimoniales	0,00	0,00	0,00	0,00	0,00	0,00	0,00	0,00	0,00
10	Dotations, fonds divers et réserves	0,00	0,00	0,00	0,00	0,00	0,00	0,00	0,00	0,00
13	Subventions d'investissement	0,00	0,00	0,00	322 241,00	0,00	0,00	0,00	0,00	322 241,00
1321	Subv. non transf. Etat, établ. nationaux	0,00	0,00	0,00	319 741,00	0,00	0,00	0,00	0,00	319 741,00
13258	Subv. non transf. Autres groupements	0,00	0,00	0,00	2 500,00	0,00	0,00	0,00	0,00	2 500,00
16	Emprunts et dettes assimilées	0,00	0,00	0,00	0,00	0,00	0,00	0,00	0,00	0,00
18	Compte de liaison : affectat° (BA,régie)	0,00	0,00	0,00	0,00	0,00	0,00	0,00	0,00	0,00
20	Immobilisations incorporelles	0,00	0,00	0,00	0,00	0,00	0,00	0,00	0,00	0,00
204	Subventions d'équipement versées	0,00	0,00	0,00	0,00	0,00	0,00	0,00	0,00	0,00
21	Immobilisations corporelles	0,00	0,00	0,00	0,00	0,00	0,00	0,00	0,00	0,00
22	Immobilisations reçues en affectation	0,00	0,00	0,00	0,00	0,00	0,00	0,00	0,00	0,00
23	Immobilisations en cours	0,00	0,00	0,00	0,00	0,00	0,00	0,00	0,00	0,00

Ville de Rennes - BUDGET PRINCIPAL VdR - CA - 2022

(1)	Libellé	90 Interventions économiques	91 Foire et marchés	92 Aides à l'agriculture et aux industries	93 Aides à l'énergie, indus. manufact., BTP	94 Aides commerce et services marchands	95 Aides au tourisme	96 Aides aux services publics	97 Plan de relance (crise sanitaire)	Total
26	Participat° et créances rattachées	0,00	0,00	0,00	0,00	0,00	0,00	0,00	0,00	0,00
27	Autres immobilisations financières	0,00	0,00	0,00	0,00	0,00	0,00	0,00	0,00	0,00
Opérations pour compte de tiers		0,00	0,00	0,00	0,00	0,00	0,00	0,00	0,00	0,00
Restes à réaliser au 31/12		0,00	0,00	0,00	243 688,90	0,00	0,00	0,00	0,00	243 688,90
SOLDE (2)		0,00	-35 940,71	0,00	-2 156 454,64	-136 292,64	0,00	0,00	0,00	-2 328 687,99

(1) Pour le croisement par nature, le détail est fait selon le niveau de vote choisi par l'assemblée délibérante (chapitre, article ou article spécialisé).

(2) Le solde correspond à la différence entre les recettes et les dépenses. Les dépenses et les recettes correspondent à la somme des dépenses et des recettes de l'exercice ainsi que des restes à réaliser et des reports (lignes budgétaires 001 et 002). Les lignes reports 001 et 002 apparaissent à la colonne 01-Non ventilables.

IV – ANNEXES	IV
ELEMENTS DU BILAN – ETAT DE LA DETTE – DETAIL DES CREDITS DE TRESORERIE	A2.1

A2.1 – DETAIL DES CREDITS DE TRESORERIE (1)

Nature (Pour chaque ligne, indiquer le numéro de contrat)	Date de la décision de réaliser la ligne de trésorerie (2)	Montant maximum autorisé au 01/01/N	Montant des tirages N	Montant des remboursements N		Encours restant dû au 31/12/N
				Intérêts (3)	Remboursement du tirage	
5191 Avances du Trésor						
5192 Avances de trésorerie						
51931 Lignes de trésorerie						
LT2021 BPAL	12/05/2021	0,00	50 500 000,00	3 439,44	59 200 000,00	0,00
LT 2022900364U00001	27/05/2022	40 000 000,00	128 300 000,00	25 218,12	128 300 000,00	0,00
LT 2022900644Y00001	17/06/2022	10 000 000,00	0,00	0,00	0,00	0,00
51932 Lignes de trésorerie liées à un emprunt						
000946	08/01/2007	4 643 135,72	0,00	182 655,80	0,00	4 072 866,63
000961-Tirage EUR03M	25/11/2009	1 235 270,16	0,00	7 052,44	0,00	838 771,24
000960-Tirage Eonia	03/12/2009	1 285 714,27	0,00	10 750,36	0,00	1 285 714,27
000967	02/12/2010	2 821 511,40	0,00	79 733,13	0,00	2 148 457,76
5194 Billets de trésorerie						
NEU-CP - trésorerie générale	01/01/1900	50 000 000,00	0,00	0,00	0,00	0,00
5198 Autres crédits de trésorerie						
519 Crédits de trésorerie (Total)		109 985 631,55	178 800 000,00	308 849,29	187 500 000,00	8 345 809,90

(1) Circulaire n° NOR : INTB8900071C du 22/02/1989.

(2) Indiquer la date de la délibération de l'assemblée autorisant la ligne de trésorerie ou la date de la décision de l'ordonnateur de réaliser la ligne de trésorerie sur la base d'un montant maximum autorisé par l'organe délibérant (article L. 2122-22 du CGCT).

(3) Il s'agit des intérêts comptabilisés au compte 6615 sauf pour les emprunts assortis d'une option de tirage sur ligne de trésorerie pour lesquels les intérêts sont comptabilisés au compte 66111 et sauf pour les billets de trésorerie pour lesquels les intérêts sont comptabilisés au compte 6618.

IV – ANNEXES	IV
ELEMENTS DU BILAN – ETAT DE LA DETTE – REPARTITION PAR NATURE DE DETTE	A2.2

A2.2 – REPARTITION PAR NATURE DE DETTE (hors 16449 et 166)

Nature (Pour chaque ligne, indiquer le numéro de contrat)	Emprunts et dettes à l'origine du contrat													
	Organisme prêteur ou chef de file	Date de signature	Date d'émission ou date de mobilisation (1)	Date du premier rembour- sement	Nominal (2)	Type de taux d'intérêt (3)	Index (4)	Taux initial		Devise	Pério- dité des rembour- sements (6)	Profil d'amor- tissement (7)	Possibilité de rembour- sement anticipé O/N	Caté- gorie d'em- prunt (8)
								Niveau de taux (5)	Taux actuariel					
163 Emprunts obligataires (Total)					135 000 000,00									
000986	EMISSION OBLIGATAIRE	28/11/2014	28/11/2014	28/11/2029	10 000 000,00	F	Taux fixe à 2.008 %	2,008	2,008	EUR	X	F	O	A-1
000987	EMISSION OBLIGATAIRE	28/11/2014	28/11/2014	28/11/2030	10 000 000,00	F	Taux fixe à 2.081 %	2,081	2,081	EUR	X	F	O	A-1
000988	EMISSION OBLIGATAIRE	01/12/2014	01/12/2014	01/12/2026	5 000 000,00	F	Taux fixe à 1.859 %	1,859	1,859	EUR	X	F	O	A-1
000989	EMISSION OBLIGATAIRE	17/12/2014	19/12/2014	19/12/2023	10 000 000,00	F	Taux fixe à 1.35 %	1,350	1,350	EUR	X	F	O	A-1
000992	EMISSION OBLIGATAIRE	01/07/2016	04/07/2016	04/07/2025	10 000 000,00	F	Taux fixe à 0.745 %	0,745	0,745	EUR	X	F	O	A-1
000995	EMISSION OBLIGATAIRE	13/07/2016	20/07/2016	20/07/2022	10 000 000,00	F	Taux fixe à 0.169 %	0,169	0,169	EUR	X	F	O	A-1
000996	EMISSION OBLIGATAIRE	15/06/2017	19/06/2017	19/06/2024	10 000 000,00	F	Taux fixe à 0.464 %	0,464	0,464	EUR	X	F	O	A-1
000997	EMISSION OBLIGATAIRE	19/06/2017	21/06/2017	21/06/2027	10 000 000,00	F	Taux fixe à 1.06 %	1,060	1,060	EUR	X	F	O	A-1
01	EMISSION OBLIGATAIRE	29/01/2018	14/11/2018	14/11/2031	10 000 000,00	F	Taux fixe à 1.27 %	1,270	1,270	EUR	X	F	O	A-1
02	EMISSION OBLIGATAIRE	06/11/2018	06/11/2018	06/11/2028	10 000 000,00	F	Taux fixe à 1.16 %	1,160	1,160	EUR	X	F	O	A-1
05	EMISSION OBLIGATAIRE	18/10/2019	22/10/2019	22/10/2034	15 000 000,00	F	Taux fixe à 0.505 %	0,505	0,505	EUR	X	F	O	A-1
06	EMISSION OBLIGATAIRE	23/10/2019	25/10/2019	25/10/2026	15 000 000,00	F	Taux fixe à 0.005 %	0,005	0,005	EUR	X	F	O	A-1
999	EMISSION OBLIGATAIRE	29/01/2018	14/11/2018	14/11/2033	10 000 000,00	F	Taux fixe à 1.405 %	1,405	1,405	EUR	X	F	O	A-1
164 Emprunts auprès des établissements financiers (Total)					212 107 764,00									
1641 Emprunts en euros (total)					182 107 764,00									
00011	CAISSE CENTRALE DE CREDIT COOPERATIF	26/11/2021	01/12/2021	05/12/2022	5 000 000,00	F	Taux fixe à 0.52 %	0,520	0,520	EUR	A	P	O	A-1
00012	Agence France Locale	15/11/2021	15/12/2021	15/06/2022	40 000 000,00	F	Taux fixe à 0.44 %	0,440	0,440	EUR	S	P	O	A-1
00013	Agence France Locale	24/10/2022	30/11/2022	20/02/2023	18 000 000,00	V	(Euribor 3M + 0.35)-Floor 0 sur Euribor 3M	2,304	2,358	EUR	T	C	O	A-1
00014	SFIL CAFFIL	02/11/2022	30/11/2022	01/06/2023	10 000 000,00	F	Taux fixe à 3.26 %	3,260	3,287	EUR	S	P	O	A-1
00015	BANQUE POPULAIRE	02/12/2022	13/12/2022	13/06/2023	5 000 000,00	F	Taux fixe à 2.89 %	2,890	2,911	EUR	S	C	O	A-1
000942	CAISSE D'EPARGNE	02/03/2006	02/03/2006	19/03/2007	7 000 000,00	F	Taux fixe à 3.65 %	3,650	3,700	EUR	T	P	O	A-1
000943	SFIL CAFFIL	23/12/2005	23/12/2005	01/03/2006	7 000 000,00	F	Taux fixe à 3.77 %	3,770	3,824	EUR	T	P	O	A-1
000944	CAISSE D'EPARGNE	24/08/2006	24/08/2006	31/03/2007	8 000 000,00	F	Taux fixe à 4.32 %	4,320	4,390	EUR	T	P	O	A-1
000947	SFIL CAFFIL	11/12/2006	28/11/2008	01/06/2009	5 000 000,00	V	(EONIA(Postfixé)-Floor -0.05 sur EONIA(Postfixé)) + 0.05	3,620	0,000	EUR	S	P	O	A-1

Ville de Rennes - BUDGET PRINCIPAL VdR - CA - 2022

Nature (Pour chaque ligne, indiquer le numéro de contrat)	Emprunts et dettes à l'origine du contrat													
	Organisme prêteur ou chef de file	Date de signature	Date d'émission ou date de mobilisation (1)	Date du premier rembour- sement	Nominal (2)	Type de taux d'intérêt (3)	Index (4)	Taux initial		Devise	Péri- odicité des rembour- sements (6)	Profil d'amor- tissement (7)	Possibilité de rembour- sement anticipé O/N	Caté- gorie d'em- prunt (8)
								Niveau de taux (5)	Taux actuariel					
000948	SFIL CAFFIL	11/12/2006	28/11/2008	01/06/2009	5 000 000,00	V	(EONIA(Postfixé)-Floor -0.05 sur EONIA(Postfixé)) + 0.05	3,620	0,000	EUR	S	P	O	A-1
000949-	SFIL CAFFIL	19/06/2007	19/06/2007	01/12/2008	5 000 000,00	V	(EONIA(Postfixé)-Floor -0.02 sur EONIA(Postfixé)) + 0.02	4,160	0,000	EUR	A	P	O	A-1
000950	SFIL CAFFIL	19/06/2007	28/11/2008	01/12/2009	5 000 000,00	V	(EONIA(Postfixé)-Floor -0.02 sur EONIA(Postfixé)) + 0.02	4,160	0,000	EUR	A	P	O	A-1
000955	CAISSE DES DEPOTS ET CONSIGNATIONS	30/06/2009	30/06/2009	01/01/2010	7 000 000,00	F	Taux fixe à 4.42 %	4,420	4,420	EUR	A	P	O	A-1
000959	CAISSE DES DEPOTS ET CONSIGNATIONS	30/11/2009	23/12/2009	01/01/2011	3 163 051,00	V	Livret A(Préfixé) + 0.25	1,500	1,500	EUR	A	P	O	A-1
000964	SFIL CAFFIL	18/11/2010	21/01/2011	01/05/2011	250 000,00	F	Taux fixe à 1.85 %	1,850	1,863	EUR	T	P	O	A-1
000965	SFIL CAFFIL	18/11/2010	21/01/2011	01/05/2011	500 000,00	F	Taux fixe à 1.85 %	1,850	1,863	EUR	T	P	O	A-1
000978	CAISSE D'EPARGNE	04/04/2011	04/04/2011	25/09/2013	1 721 000,00	V	Euribor 03 M + 0.7	1,939	1,982	EUR	T	C	O	A-1
000979	CAISSE D'EPARGNE	13/03/2012	13/03/2012	25/09/2013	473 713,00	V	Euribor 3M + 0.79	1,684	1,720	EUR	T	C	O	A-1
007	CREDIT FONCIER DE FRANCE	09/11/2020	17/11/2020	10/11/2032	10 000 000,00	F	Taux fixe à 0.42 %	0,420	0,420	EUR	X	F	O	A-1
008	SFIL CAFFIL	09/11/2020	07/12/2020	01/04/2021	10 000 000,00	F	Taux fixe à 0.29 %	0,290	0,290	EUR	T	C	O	A-1
009	Societe Financiere de la NEF	03/12/2020	14/12/2020	11/12/2021	4 000 000,00	F	Taux fixe à 0.65 %	0,650	0,650	EUR	A	P	O	A-1
010	ARKEA	30/11/2020	30/12/2020	30/11/2021	15 000 000,00	F	Taux fixe à 0.12 %	0,120	0,120	EUR	A	P	O	A-1
03	ARKEA	07/12/2018	30/01/2019	28/02/2019	5 000 000,00	F	Taux fixe à 0.28 %	0,280	0,280	EUR	T	P	O	A-1
04	ARKEA	07/12/2018	30/01/2019	28/02/2019	5 000 000,00	F	Taux fixe à 0.88 %	0,880	0,883	EUR	T	P	O	A-1
1643 Emprunts en devises (total)					0,00									
16441 Emprunts assortis d'une option de tirage sur ligne de trésorerie (total)					30 000 000,00									
000946	CAISSE D'EPARGNE	08/01/2007	08/01/2007	15/02/2009	10 000 000,00	F	Taux fixe à 3.88 %	3,880	3,937	EUR	X	X	O	A-1
000960-Tirage Eonia	DEXIA CL	03/12/2009	03/12/2009	01/01/2011	6 000 000,00	V	EONIA(Postfixé) + 0.93	1,256	1,309	EUR	X	X	O	A-1
000961-Tirage EUR03M	CAISSE D'EPARGNE	25/11/2009	29/12/2009	25/12/2010	5 000 000,00	V	Euribor 3M + 0.6	1,307	1,333	EUR	X	X	O	A-1
000967	CACIB ex BFT CREDIT AGRICOLE	02/12/2010	02/12/2010	15/03/2011	9 000 000,00	F	Taux fixe à 3.06 %	3,060	3,141	EUR	X	X	O	A-1
165 Dépôts et cautionnements reçus (Total)					0,00									
167 Emprunts et dettes assortis de conditions particulières (Total)					0,00									

Ville de Rennes - BUDGET PRINCIPAL VdR - CA - 2022

Nature (Pour chaque ligne, indiquer le numéro de contrat)	Emprunts et dettes à l'origine du contrat													
	Organisme prêteur ou chef de file	Date de signature	Date d'émission ou date de mobilisation (1)	Date du premier remboursement	Nominal (2)	Type de taux d'intérêt (3)	Index (4)	Taux initial		Devise	Périodicité des remboursements (6)	Profil d'amortissement (7)	Possibilité de remboursement anticipé O/N	Catégorie d'emprunt (8)
								Niveau de taux (5)	Taux actuariel					
1671 Avances consolidées du Trésor (total)					0,00									
1672 Emprunts sur comptes spéciaux du Trésor (total)					0,00									
1675 Dettes pour METP et PPP (total)					0,00									
1676 Dettes envers locataires-acquéreurs (total)					0,00									
1678 Autres emprunts et dettes (total)					0,00									
168 Emprunts et dettes assimilés (Total)					150 000,00									
1681 Autres emprunts (total)					150 000,00									
000993	Caisse Allocations Familiales	31/12/2014	31/12/2014	01/07/2017	50 000,00	F	Taux fixe à 0 %	0,000	0,000	EUR	A	P	O	A-1
000994	Caisse Allocations Familiales	31/12/2014	31/12/2014	01/07/2017	50 000,00	F	Taux fixe à 0 %	0,000	0,000	EUR	A	P	O	A-1
000998	Caisse Allocations Familiales	28/04/2017	03/07/2017	01/06/2018	50 000,00	F	Taux fixe à 0 %	0,000	0,000	EUR	A	C	O	A-1
1682 Bons à moyen terme négociables (total)					0,00									
1687 Autres dettes (total)					0,00									
Total général					347 257 764,00									

(1) Si un emprunt donne lieu à plusieurs mobilisations, indiquer la date de la première mobilisation.

(2) Nominal : montant emprunté à l'origine.

(3) Type de taux d'intérêt : F : fixe ; V : variable simple ; C : complexe (c'est-à-dire un taux variable qui n'est pas seulement défini comme la simple addition d'un taux usuel de référence et d'une marge exprimée en point de pourcentage).

(4) Mentionner le ou les types d'index (ex : Euribor 3 mois).

(5) Indiquer le niveau de taux à l'origine du contrat.

(6) Indiquer la périodicité des remboursements : A : annuelle ; M : mensuelle ; B : bimestrielle ; S : semestrielle ; T : trimestrielle ; X autre.

(7) Indiquer C pour amortissement constant, P pour amortissement progressif, F pour *in fine*, X pour autres à préciser.

(8) Catégorie d'emprunt à l'origine. Exemple A-1 (cf. la classification des emprunts suivant la typologie de la circulaire IOCB1015077C du 25 juin 2010 sur les produits financiers offerts aux collectivités territoriales).

IV – ANNEXES	IV
ELEMENTS DU BILAN – ETAT DE LA DETTE – REPARTITION PAR NATURE DE DETTE	A2.2

A2.2 – REPARTITION PAR NATURE DE DETTE (hors 16449 et 166) (suite)

Nature (Pour chaque ligne, indiquer le numéro de contrat)	Emprunts et dettes au 31/12/N											
	Couverture ? O/N (10)	Montant couvert	Catégorie d'emprunt après couverture éventuelle (11)	Capital restant dû au 31/12/N	Durée résiduelle (en années)	Taux d'intérêt			Annuité de l'exercice			ICNE de l'exercice
						Type de taux (12)	Index (13)	Niveau de taux d'intérêt au 31/12/N (14)	Capital	Charges d'intérêt (15)	Intérêts perçus (le cas échéant) (16)	
163 Emprunts obligataires (Total)		0,00		125 000 000,00					10 000 000,00	1 340 650,00	0,00	232 127,12
000986	N	0,00	A-1	10 000 000,00	6,91	F	Taux fixe à 2.008 %	2,002	0,00	200 800,00	0,00	17 848,89
000987	N	0,00	A-1	10 000 000,00	7,91	F	Taux fixe à 2.081 %	2,075	0,00	208 100,00	0,00	18 497,78
000988	N	0,00	A-1	5 000 000,00	3,92	F	Taux fixe à 1.859 %	1,854	0,00	92 950,00	0,00	7 487,64
000989	N	0,00	A-1	10 000 000,00	0,97	F	Taux fixe à 1.35 %	1,346	0,00	135 000,00	0,00	4 125,00
000992	N	0,00	A-1	10 000 000,00	2,51	F	Taux fixe à 0.745 %	0,743	0,00	74 500,00	0,00	36 739,73
000995	N	0,00	A-1	0,00	0,00	F	Taux fixe à 0.169 %	0,169	10 000 000,00	16 900,00	0,00	0,00
000996	N	0,00	A-1	10 000 000,00	1,47	F	Taux fixe à 0.464 %	0,463	0,00	46 400,00	0,00	24 789,04
000997	N	0,00	A-1	10 000 000,00	4,47	F	Taux fixe à 1.06 %	1,057	0,00	106 000,00	0,00	56 049,32
01	N	0,00	A-1	10 000 000,00	8,87	F	Taux fixe à 1.27 %	1,267	0,00	127 000,00	0,00	16 353,42
02	N	0,00	A-1	10 000 000,00	5,85	F	Taux fixe à 1.16 %	1,157	0,00	116 000,00	0,00	17 479,45
05	N	0,00	A-1	15 000 000,00	11,81	F	Taux fixe à 0.505 %	0,504	0,00	75 750,00	0,00	14 527,40
06	N	0,00	A-1	15 000 000,00	3,82	F	Taux fixe à 0.005 %	0,005	0,00	750,00	0,00	137,67
999	N	0,00	A-1	10 000 000,00	10,87	F	Taux fixe à 1.405 %	1,401	0,00	140 500,00	0,00	18 091,78
164 Emprunts auprès des établissements financiers (Total)		0,00		145 547 732,86					11 307 944,37	1 630 712,16	0,00	346 019,19
1641 Emprunts en euros (total)		0,00		137 201 922,96					9 668 122,72	1 350 520,43	0,00	200 075,22
00011	N	0,00	A-1	4 678 632,20	13,93	F	Taux fixe à 0.52 %	0,519	321 367,80	26 288,89	0,00	1 689,51
00012	N	0,00	A-1	37 414 593,38	13,96	F	Taux fixe à 0.44 %	0,439	2 585 406,62	173 159,18	0,00	6 859,34

Ville de Rennes - BUDGET PRINCIPAL VdR - CA - 2022

Nature (Pour chaque ligne, indiquer le numéro de contrat)	Emprunts et dettes au 31/12/N											
	Couverture ? O/N (10)	Montant couvert	Catégorie d'emprunt après couverture éventuelle (11)	Capital restant dû au 31/12/N	Durée résiduelle (en années)	Taux d'intérêt			Annuité de l'exercice			ICNE de l'exercice
						Type de taux (12)	Index (13)	Niveau de taux d'intérêt au 31/12/N (14)	Capital	Charges d'intérêt (15)	Intérêts perçus (le cas échéant) (16)	
00013	N	0,00	A-1	18 000 000,00	14,89	V	(Euribor 3M + 0.35)-Floor 0 sur Euribor 3M	2,330	0,00	0,00	0,00	35 712,00
00014	N	0,00	A-1	10 000 000,00	14,92	F	Taux fixe à 3.26 %	3,349	0,00	0,00	0,00	28 517,49
00015	N	0,00	A-1	5 000 000,00	14,95	F	Taux fixe à 2.89 %	2,760	0,00	0,00	0,00	6 823,61
000942	N	0,00	A-1	4 290 355,12	13,97	F	Taux fixe à 3.65 %	3,640	224 464,88	161 744,04	0,00	4 784,94
000943	N	0,00	A-1	3 999 834,25	12,92	F	Taux fixe à 3.77 %	3,760	234 289,63	156 340,09	0,00	12 147,28
000944	N	0,00	A-1	4 991 717,26	14,00	F	Taux fixe à 4.32 %	4,309	254 489,38	222 550,30	0,00	0,00
000947	N	0,00	A-1	1 920 834,11	5,92	F	Taux fixe à 3.89 %	3,933	279 149,79	84 034,58	0,00	6 226,70
000948	N	0,00	A-1	1 920 834,11	5,92	F	Taux fixe à 3.89 %	3,933	279 149,79	84 034,58	0,00	6 226,70
000949-	N	0,00	A-1	1 703 296,27	4,92	F	Taux fixe à 4.66 %	4,712	296 536,07	94 486,52	0,00	6 614,47
000950	N	0,00	A-1	2 003 064,68	5,92	F	Taux fixe à 4.69 %	4,742	283 495,33	108 729,10	0,00	7 828,64
000955	N	0,00	A-1	1 215 279,89	1,00	F	Taux fixe à 4.42 %	4,408	569 336,76	78 880,06	0,00	53 566,16
000959	N	0,00	A-1	683 440,67	2,00	V	Livret A(Préfixé) + 0.25	0,748	227 847,22	6 834,66	0,00	5 111,57
000964	N	0,00	A-1	60 187,41	3,08	F	Taux fixe à 1.85 %	1,846	17 804,43	1 319,81	0,00	182,49
000965	N	0,00	A-1	120 374,76	3,08	F	Taux fixe à 1.85 %	1,846	35 608,87	2 639,61	0,00	364,97
000978	N	0,00	A-1	631 033,46	5,48	V	Euribor 03 M + 0.7	0,686	114 733,32	4 527,46	0,00	297,11
000979	N	0,00	A-1	173 694,64	5,48	V	Euribor 3M + 0.79	0,777	31 580,88	1 422,68	0,00	84,39
007	N	0,00	A-1	10 000 000,00	9,86	F	Taux fixe à 0.42 %	0,419	0,00	42 000,00	0,00	5 833,33
008	N	0,00	A-1	8 833 333,31	13,00	F	Taux fixe à 0.29 %	0,289	666 666,68	26 825,00	0,00	6 333,01
009	N	0,00	A-1	3 488 858,31	12,95	F	Taux fixe à 0.65 %	0,648	256 398,76	24 344,17	0,00	1 196,87
010	N	0,00	A-1	12 014 374,08	7,91	F	Taux fixe à 0.12 %	0,120	1 493 708,11	16 209,70	0,00	1 201,44
03	N	0,00	A-1	1 005 605,74	0,91	F	Taux fixe à 0.28 %	0,280	1 002 795,11	4 571,21	0,00	234,64

Ville de Rennes - BUDGET PRINCIPAL VdR - CA - 2022

Nature (Pour chaque ligne, indiquer le numéro de contrat)	Emprunts et dettes au 31/12/N											
	Couverture ? O/N (10)	Montant couvert	Catégorie d'emprunt après couverture éventuelle (11)	Capital restant dû au 31/12/N	Durée résiduelle (en années)	Taux d'intérêt			Annuité de l'exercice			ICNE de l'exercice
						Type de taux (12)	Index (13)	Niveau de taux d'intérêt au 31/12/N (14)	Capital	Charges d'intérêt (15)	Intérêts perçus (le cas échéant) (16)	
04	N	0,00	A-1	3 052 579,31	5,91	F	Taux fixe à 0.88 %	0,878	493 293,29	29 578,79	0,00	2 238,56
1643 Emprunts en devises (total)		0,00		0,00					0,00	0,00	0,00	0,00
16441 Emprunts assortis d'une option de tirage sur ligne de trésorerie (total) (9)		0,00		8 345 809,90					1 639 821,65	280 191,73	0,00	145 943,97
000946	N	0,00	A-1	4 072 866,63	5,12	F	Taux fixe à 3.88 %	3,923	570 269,09	182 655,80	0,00	140 029,68
000960-Tirage Eonia	N	0,00	A-1	1 285 714,27	2,00	V	EONIA(Postfixé) + 0.93	1,002	0,00	10 750,36	0,00	2 611,45
000961-Tirage EUR03M	N	0,00	A-1	838 771,24	1,98	V	Euribor 3M + 0.6	0,605	396 498,92	7 052,44	0,00	380,94
000967	N	0,00	A-1	2 148 457,76	2,96	F	Taux fixe à 3.06 %	3,094	673 053,64	79 733,13	0,00	2 921,90
165 Dépôts et cautionnements reçus (Total)		0,00		0,00					0,00	0,00	0,00	0,00
167 Emprunts et dettes assortis de conditions particulières (Total)		0,00		0,00					0,00	0,00	0,00	0,00
1671 Avances consolidées du Trésor (total)		0,00		0,00					0,00	0,00	0,00	0,00
1672 Emprunts sur comptes spéciaux (total)		0,00		0,00					0,00	0,00	0,00	0,00
1675 Dettes pour METP et PPP (total)		0,00		0,00					0,00	0,00	0,00	0,00
1676 Dettes envers locataires-acquéreurs (total)		0,00		0,00					0,00	0,00	0,00	0,00
1678 Autres emprunts et dettes (total)		0,00		0,00					0,00	0,00	0,00	0,00
168 Emprunts et dettes assimilés (Total)		0,00		65 000,00					15 000,00	0,00	0,00	0,00
1681 Autres emprunts (total)		0,00		65 000,00					15 000,00	0,00	0,00	0,00
000993	N	0,00	A-1	20 000,00	3,50	F	Taux fixe à 0 %	0,000	5 000,00	0,00	0,00	0,00
000994	N	0,00	A-1	20 000,00	3,50	F	Taux fixe à 0 %	0,000	5 000,00	0,00	0,00	0,00
000998	N	0,00	A-1	25 000,00	4,42	F	Taux fixe à 0 %	0,000	5 000,00	0,00	0,00	0,00
1682 Bons à moyen terme négociables (total)		0,00		0,00					0,00	0,00	0,00	0,00
1687 Autres dettes (total)		0,00		0,00					0,00	0,00	0,00	0,00
Total général		0,00		270 612 732,86					21 322 944,37	2 971 362,16	0,00	578 146,31

(9) S'agissant des emprunts assortis d'une ligne de trésorerie, il faut faire ressortir le remboursement du capital de la dette prévue pour l'exercice correspondant au véritable endettement.

(10) Si l'emprunt est soumis à couverture, il convient de compléter le tableau « détail des opérations de couverture ».

(11) Catégorie d'emprunt. Exemple A-1 (cf. la classification des emprunts suivant la typologie de la circulaire IOCB1015077C du 25 juin 2010 sur les produits financiers offerts aux collectivités territoriales).

(12) Type de taux d'intérêt après opérations de couverture : F : fixe ; V : variable simple ; C : complexe (c'est-à-dire un taux variable qui n'est pas seulement défini comme la simple addition d'un taux usuel de référence et d'une marge exprimée en point de pourcentage).

(13) Mentionner l'index en cours au 31/12/N après opérations de couverture.

(14) Taux après opérations de couverture éventuelles. Pour les emprunts à taux variable, indiquer le niveau moyen du taux constaté sur l'année.

(15) Il s'agit des intérêts dus au titre du contrat initial et comptabilisés à l'article 66111 « Intérêts réglés à l'échéance » (intérêts décaissés) et intérêts éventuels dus au titre du contrat d'échange éventuel et comptabilisés à l'article 668.

(16) Indiquer les intérêts éventuellement reçus au titre du contrat d'échange éventuel et comptabilisés au 768.

IV – ANNEXES	IV
ELEMENTS DU BILAN – ETAT DE LA DETTE – REPARTITION DES EMPRUNTS PAR STRUCTURE DE TAUX	A2.3

A2.3 – REPARTITION DES EMPRUNTS PAR STRUCTURE DE TAUX (HORS A1)

Emprunts ventilés par structure de taux selon le risque le plus élevé (Pour chaque ligne, indiquer le numéro de contrat) (1)	Organisme prêteur ou chef de file	Nominal (2)	Capital restant dû au 31/12/N (3)	Type d'indices (4)	Durée du contrat	Dates des périodes bonifiées	Taux minimal (5)	Taux maximal (6)	Coût de sortie (7)	Taux maximal après couverture éventuelle (8)	Niveau du taux au 31/12/N (9)	Intérêts payés au cours de l'exercice (10)	Intérêts perçus au cours de l'exercice (le cas échéant) (11)	% par type de taux selon le capital restant dû
Echange de taux, taux variable simple plafonné (cap) ou encadré (tunnel) (A)														
TOTAL (A)		0,00	0,00						0,00			0,00	0,00	0,00
Barrière simple (B)														
TOTAL (B)		0,00	0,00						0,00			0,00	0,00	0,00
Option d'échange (C)														
TOTAL (C)		0,00	0,00						0,00			0,00	0,00	0,00
Multiplicateur jusqu'à 3 ou multiplicateur jusqu'à 5 capé (D)														
TOTAL (D)		0,00	0,00						0,00			0,00	0,00	0,00
Multiplicateur jusqu'à 5 (E)														
TOTAL (E)		0,00	0,00						0,00			0,00	0,00	0,00
Autres types de structures (F)														
TOTAL (F)		0,00	0,00						0,00			0,00	0,00	0,00
TOTAL GENERAL		0,00	0,00						0,00			0,00	0,00	0,00

(1) Répartir les emprunts selon le type de structure de taux (de A à F selon la classification de la charte de bonne conduite) en fonction du risque le plus élevé à courir sur toute la durée de vie du contrat de prêt et après opérations de couverture éventuelles.

(2) Nominal : montant emprunté à l'origine. En cas de couverture partielle d'un emprunt, indiquer séparément sur deux lignes la part du nominal couvert et la part non couverte.

(3) En cas de couverture partielle d'un emprunt, indiquer séparément sur deux lignes la part du capital restant dû couvert et la part non couverte.

(4) Indiquer la classification de l'indice sous-jacent suivant la typologie de la circulaire du 25 juin 2010 sur les produits financiers (de 1 à 6). 1 : Indice zone euro / 2 : Indices inflation française ou zone euro ou écart entre ces indices / 3 : Ecart indice zone euro / 4 : Indices hors zone euro ou écart d'indices dont l'un est hors zone euro / 5 : écarts d'indices hors zone euro / 6 : autres indices.

(5) Taux hors opération de couverture. Indiquer le montant, l'index ou la formule correspondant au taux minimal du contrat de prêt sur toute la durée du contrat.

(6) Taux hors opération de couverture. Indiquer le montant, l'index ou la formule correspondant au taux maximal du contrat de prêt sur toute la durée du contrat.

(7) Coût de sortie : indiquer le montant de l'indemnité contractuelle de remboursement définitif de l'emprunt au 31/12/N ou le cas échéant, à la prochaine date d'échéance.

(8) Montant, index ou formule.

(9) Indiquer le niveau de taux après opérations de couverture éventuelles. Pour les emprunts à taux variables, indiquer le niveau moyen du taux constaté sur l'année.

(10) Indiquer les intérêts dus au titre du contrat initial et comptabilisés à l'article 66111 et des intérêts éventuels dus au titre du contrat d'échange et comptabilisés à l'article 668.

(11) Indiquer les intérêts reçus au titre du contrat d'échange et comptabilisés au 768.

IV – ANNEXES	IV
ELEMENTS DU BILAN – ETAT DE LA DETTE – TYPOLOGIE DE LA REPARTITION DE L'ENCOURS	A2.4

A2.4 – TYPOLOGIE DE LA REPARTITION DE L'ENCOURS (1)

Indices sous-jacents		(1) Indices zone euro	(2) Indices inflation française ou zone euro ou écart entre ces indices	(3) Ecart d'indices zone euro	(4) Indices hors zone euro et écarts d'indices dont l'un est un indice hors zone euro	(5) Ecart d'indices hors zone euro	(6) Autres indices
Structure							
(A) Taux fixe simple. Taux variable simple. Echange de taux fixe contre taux variable ou inversement. Echange de taux structuré contre taux variable ou taux fixe (sens unique). Taux variable simple plafonné (cap) ou encadré (tunnel)	Nombre de produits	44	0	0	0	0	
	% de l'encours	100,05	0,00	0,00	0,00	0,00	
	Montant en euros	270 612 732,86	0,00	0,00	0,00	0,00	
(B) Barrière simple. Pas d'effet de levier	Nombre de produits	0	0	0	0	0	
	% de l'encours	0,00	0,00	0,00	0,00	0,00	
	Montant en euros	0,00	0,00	0,00	0,00	0,00	
(C) Option d'échange (swaption)	Nombre de produits	0	0	0	0	0	
	% de l'encours	0,00	0,00	0,00	0,00	0,00	
	Montant en euros	0,00	0,00	0,00	0,00	0,00	
(D) Multiplicateur jusqu'à 3 ; multiplicateur jusqu'à 5 capé	Nombre de produits	0	0	0	0	0	
	% de l'encours	0,00	0,00	0,00	0,00	0,00	
	Montant en euros	0,00	0,00	0,00	0,00	0,00	
(E) Multiplicateur jusqu'à 5	Nombre de produits	0	0	0	0	0	
	% de l'encours	0,00	0,00	0,00	0,00	0,00	
	Montant en euros	0,00	0,00	0,00	0,00	0,00	
(F) Autres types de structures	Nombre de produits						0
	% de l'encours						0,00
	Montant en euros						0,00

(1) Cette annexe retrace le stock de dette au 31/12/N après opérations de couverture éventuelles.

IV – ANNEXES	IV
ELEMENTS DU BILAN – ETAT DE LA DETTE – DETAIL DES OPERATIONS DE COUVERTURE	A2.5

A2.5 – DETAIL DES OPERATIONS DE COUVERTURE (1)

Instruments de couverture (Pour chaque ligne, indiquer le numéro de contrat)	Emprunt couvert			Instrument de couverture									
	Référence de l'emprunt couvert	Capital restant dû au 31/12/N	Date de fin du contrat	Organisme co-contractant	Type de couverture (3)	Nature de la couverture (change ou taux)	Notionnel de l'instrument de couverture	Date de début du contrat	Date de fin du contrat	Périodicité de règlement des intérêts (4)	Montant des commissions diverses	Primes éventuelles	
												Primes payées pour l'achat d'option	Primes reçues pour la vente d'option
Taux fixe (total)		0,00					0,00				0,00	0,00	0,00
Taux variable simple (total)		0,00					0,00				0,00	0,00	0,00
Taux complexe (total) (2)		0,00					0,00				0,00	0,00	0,00
Total		0,00					0,00				0,00	0,00	0,00

(1) Si un instrument couvre plusieurs emprunts, distinguer une ligne par emprunt couvert.

(2) Il s'agit d'un taux variable qui n'est pas défini comme la simple addition d'un taux usuel de référence et d'une marge exprimée en point de pourcentage.

(3) Indiquer s'il s'agit d'un *swap*, d'une option (*cap*, *floor*, *tunnel*, *swaption*).

(4) Indiquer la périodicité de règlement des intérêts : A : annuelle, M : mensuelle, B : bimestrielle, S : semestrielle, T : trimestrielle, X : autre.

IV – ANNEXES	IV
ELEMENTS DU BILAN – ETAT DE LA DETTE – DETAIL DES OPERATIONS DE COUVERTURE	A2.5

A2.5 – DETAIL DES OPERATIONS DE COUVERTURE (1) (suite)

Instruments de couverture (Pour chaque ligne, indiquer le numéro de contrat)	Référence de l'emprunt couvert	Effet de l'instrument de couverture							
		Taux payé		Taux reçu (7)		Charges et produits constatés depuis l'origine du contrat		Catégorie d'emprunt (8)	
		Index (5)	Niveau de taux (6)	Index	Niveau de taux	Charges c/668	Produits c/768	Avant opération de couverture	Après opération de couverture
Taux fixe (total)						0,00	0,00		
Taux variable simple (total)						0,00	0,00		
Taux complexe (total) (2)						0,00	0,00		
Total						0,00	0,00		

(5) Indiquer l'index utilisé ou la formule de taux.

(6) Pour les emprunts à taux variable, indiquer le niveau moyen du taux constaté sur l'année.

(7) A compléter si l'instrument de couverture est un *swap*.

(8) Catégorie d'emprunt. Exemple A-1 (cf. la classification des emprunts suivant la typologie de la circulaire IOCB1015077C du 25 juin 2010 sur les produits financiers offerts aux collectivités territoriales).

IV – ANNEXES	IV
ELEMENTS DU BILAN – ETAT DE LA DETTE – REMBOURSEMENT ANTICIPE D'UN EMPRUNT AVEC REFINANCEMENT	A2.6

A2.6 – REMBOURSEMENT ANTICIPE D'UN EMPRUNT AVEC REFINANCEMENT (1)

Emprunts (2) (Pour chaque ligne, indiquer le numéro de contrat)	Année de mobilisation et profil d'amort. de l'emprunt		Date du refinancement	Organisme prêteur ou chef de file	Capital restant dû	Capital réaménagé	Durée résiduelle	Périodicité des remboursements (6)	Caractéristiques du taux			Coût de sortie (10)		Annuité de l'exercice		ICNE de l'exercice
	Année	Profil (5)							Type de taux (7)	Index (8)	Niveau de taux (9)	Type (11)	Montant (12)	Intérêts (13)	Capital	
Total des dépenses au c/ 166 Refinancement de dette (3)					0,00	0,00							0,00	0,00	0,00	0,00
Total des recettes au c/ 166 Refinancement de dette (4)					0,00	0,00								0,00	0,00	0,00

(1) Les opérations de refinancement de dette consistent en un remboursement d'un emprunt auprès d'un établissement de crédit suivi de la souscription d'un nouvel emprunt. Pour cette raison, les dépenses et les recettes du c/166 sont équilibrées.

(2) Pour les emprunts de refinancement, indiquer le nouveau numéro de contrat suivi, entre parenthèses, de la référence de l'emprunt quitté.

(3) Il s'agit de retracer les caractéristiques avant réaménagement des emprunts ayant fait l'objet d'un remboursement anticipé avec refinancement.

(4) Il s'agit de retracer les caractéristiques après réaménagement des emprunts de refinancement.

(5) Indiquer C pour amortissement constant, P pour amortissement progressif, F pour *in fine*, X pour autres à préciser.

(6) Indiquer la périodicité des remboursements A : annuelle ; T : trimestrielle ; M : mensuelle, B : bimestrielle, S : semestrielle, X autre.

(7) Type de taux d'intérêt : F : fixe ; V : variable simple ; C : complexe (c'est-à-dire un taux variable qui n'est pas seulement défini comme la simple addition d'un taux usuel de référence et d'une marge exprimée en point de pourcentage).

(8) Indiquer le type d'index (ex : Euribor 3 mois).

(9) Taux après opérations de couverture éventuelles. Pour un emprunt à taux variable, indiquer le niveau du taux constaté à la date du refinancement.

(10) Il s'agit de retracer les caractéristiques de l'indemnité de remboursement anticipé due relative à l'emprunt quitté.

(11) Indiquer A pour autofinancement, C pour capitalisation, T pour intégration dans le taux du nouvel emprunt, D pour allongement de durée.

(12) Indiquer le coût de sortie uniquement en cas d'autofinancement et de capitalisation.

(13) Il s'agit des intérêts dus au titre du contrat initial et comptabilisés à l'article 66111 « Intérêts réglés à l'échéance » (intérêts décaissés) et intérêts éventuels dus au titre du contrat d'échange éventuel et comptabilisés à l'article 668.

IV – ANNEXES	IV
ELEMENTS DU BILAN – ETAT DE LA DETTE – EMPRUNTS RENEGOCIES AU COURS DE L’ANNEE N	A2.7

A2.7 – EMPRUNTS RENEGOCIES AU COURS DE L’ANNEE N (1)

N° du contrat d'emprunt	Date de souscription du contrat initial	Date de renégocia- tion	Organisme prêteur	Durée résiduelle en années		Taux (2)						Nominal		Profil d'amortissement et périodicité de remboursement (6)		Capital restant dû au 31/12/N	ICNE de l'exercice	Annuité payée dans l'exercice (s'il y a lieu)	
				Con- trat initial	Con- trat rené- gocié	Contrat initial			Contrat renégocié			Contrat initial	Contrat renégocié (5)	Contrat initial	Contrat renégocié			Intérêts	Capital
						Type de taux (3)	Index (4)	Taux act.	Type de taux (3)	Index (4)	Taux act.								
Total												0,00	0,00			0,00	0,00	0,00	0,00

(1) Inscrire les emprunts renégociés au cours de l'exercice N.

(2) Taux à la date de renégociation.

(3) Indiquer : F : fixe ; V : variable simple ; C : complexe (c'est-à-dire un taux variable qui n'est pas seulement défini comme la simple addition d'un taux usuel de référence et d'une marge exprimée en point de pourcentage).

(4) Indiquer la nature de l'index retenu (exemple : Euribor 3 mois).

(5) Nominal à la date de renégociation.

(6) Faire figurer 2 lettres : - Pour le profil d'amortissement, indiquer : C pour amortissement constant, P pour amortissement progressif, F pour *in fine*, X pour autres.

- Pour la périodicité de remboursement, indiquer A : annuelle ; T : trimestrielle ; M : mensuelle, B : bimestrielle, S : semestrielle, X autre.

IV – ANNEXES	IV
ELEMENTS DU BILAN – ETAT DE LA DETTE	
DETTE POUR FINANCER L'EMPRUNT D'UN AUTRE ORGANISME	A2.8

A2.8 – DETTE POUR FINANCER L'EMPRUNT D'UN AUTRE ORGANISME (1)

REPARTITION PAR PRÊTEUR	Dette en capital à l'origine (2)	Dette en capital au 31/12 de l'exercice	Annuité payée au cours de l'exercice	Dont	
				Intérêts (3)	Capital
TOTAL	0,00	0,00	0,00	0,00	0,00
<u>Auprès des organismes de droit privé</u>	0,00	0,00	0,00	0,00	0,00
<u>Auprès des organismes de droit public</u>	0,00	0,00	0,00	0,00	0,00
<u>Dette provenant d'émissions obligataires(ex : émissions publiques ou privées)</u>	0,00	0,00	0,00	0,00	0,00

(1) Il s'agit des cas où une collectivité ou un établissement public accepte de prendre en charge l'emprunt au profit d'un autre organisme sans qu'il y ait pour autant transfert du contrat.

(2) La dette en capital à l'origine correspond à la part de dette prise en charge par la commune.

(3) Il s'agit des intérêts dus au titre du contrat initial et comptabilisés à l'article 66111 et des intérêts éventuels dus au titre du contrat d'échange et comptabilisés à l'article 668.

IV – ANNEXES	IV
ELEMENTS DU BILAN – ETAT DE LA DETTE – AUTRES DETTES	A2.9

A2.9 – AUTRES DETTES

(Issues des engagements juridiques pris autres que ceux destinés à financer la prise en charge d'un emprunt)

LIBELLES	Montant initial de la dette	Dépenses de l'exercice	Dettes restantes
Association Compagnons du Tour de France	290 974,33	8 127,99	7 832,22

IV – ANNEXES	IV
ELEMENTS DU BILAN METHODES UTILISEES POUR LES AMORTISSEMENTS	A3

A3 – AMORTISSEMENTS – METHODES UTILISEES

CHOIX DE L'ASSEMBLEE DELIBERANTE			Délibération du
Biens de faible valeur Seuil unitaire en deçà duquel les immobilisations de peu de valeur s'amortissent sur un an (article R. 2321-1 du CGCT) : 2 000 HT ou TTC (selon gestion de TVA ou non) €			24.06.2019
Procédure d'amortissement (linéaire, dégressif, variable)	Catégories de biens amortis	Durée (en années)	
L	Etudes	5	08/12/1997
L	Logiciels de bureautique (Excel, Word...)	3	08/12/1997
L	Logiciel de traitement (Coriolis, Etat Civil...)	5	08/12/1997
L	Immeubles productifs de revenus (suivant la nature et l'état du bien)	15	08/12/1997
L	Immeubles productifs de revenus (suivant la nature et l'état du bien)	20	08/12/1997
L	Immeubles productifs de revenus (suivant la nature et l'état du bien)	25	08/12/1997
L	Agencements, aménagements et réhabilitation immeubles productifs de revenus	5	08/12/1997
L	Agencements, aménagements et réhabilitation immeubles productifs de revenus	10	08/12/1997
L	Agencements, aménagements et réhabilitation immeubles productifs de revenus	15	08/12/1997
L	Agencements, aménagements et réhabilitation immeubles productifs de revenus	20	08/12/1997
L	Bicyclettes et vélomoteurs - durée min	3	08/12/1997
L	Bicyclettes et vélomoteurs - durée max	5	08/12/1997
L	Véhicules de tourisme neufs	6	08/12/1997
L	Véhicules d'occasion de 6 ans et moins (âge du véhicule à déduire de la durée d'amortissement)	6	08/12/1997
L	Camions et véhicules industriels neufs	8	08/12/1997
L	Camions et véhicules industriels d'occasion (âge du véhicule à déduire de la durée d'amortissement)	8	08/12/1997
L	Matériel informatique	4	08/12/1997
L	Mobilier de bureau électrique, électronique	5	08/12/1997
L	Mobilier classique	10	08/12/1997
L	Mobilier scolaire et rayonnage - durée min	10	08/12/1997
L	Mobilier scolaire et rayonnage - durée max	15	08/12/1997
L	Mobilier urbain	10	08/12/1997
L	Mobilier et jeux de jardins - durée min	5	08/12/1997
L	Mobilier et jeux de jardins - durée max	10	08/12/1997
L	Mobilier de bureau électrique, électronique	5	08/12/1997
L	Cheptel sauf daims	10	08/12/1997
L	Daims	25	08/12/1997
L	Oiseaux	10	08/12/1997
L	Matériel audiovisuel et vidéo	5	08/12/1997
L	Matériels classiques	10	08/12/1997
L	Matériel pédagogique, éducatif ou sportif à usage spécifique des services	5	08/12/1997
L	Matériel d'imprimerie	5	08/12/1997
L	Matériel de topographie	5	08/12/1997
L	Matériels techniques - durée min	8	08/12/1997
L	Matériels techniques - durée max	10	08/12/1997
L	Matériels techniques de moindre importance - durée min	2	08/12/1997
L	Matériels techniques de moindre importance - durée max	6	08/12/1997
L	Matériel de protection d'incendie - durée min	10	08/12/1997
L	Matériel de protection d'incendie - durée max	15	08/12/1997
L	Matériels techniques jardins	5	08/12/1997
L	Instruments de musique autres que pianos	5	08/12/1997

L	Pianos	15	08/12/1997
L	Coffre-fort	20	08/12/1997
L	Appareils de levage-ascenseurs	20	08/12/1997
L	Appareils de laboratoire	5	08/12/1997
L	Equipements de garage et ateliers	15	08/12/1997
L	Equipements des cuisines	15	08/12/1997
L	Equipements des cuisines (électroménager)	5	08/12/1997
L	Equipements sportifs	15	08/12/1997
L	Immob de valeur inférieure à 2000 € (TTC ou HT selon gest TVA)	1	09/03/2002
L	Frais liés à la réalisation des docs d'urbanisme et à la numérisation du cadastre	10	12/03/2005
L	Subvention d'équipement finançant des biens mobiliers, matériels ou études	5	27/02/2012
L	Subvention éqt. finançant des biens immobiliers ou installations	15	27/02/2012
L	Subvention éqt. finançant des projets d'infrastructure d'intérêt national	30	27/02/2012
L	Immob de valeur inférieure à 2000 € (TTC ou HT selon gest TVA)/ acquis à compter du 01/01/2020	1	24/06/2019
L	Frs liés réalisation doc d'urbanisme et à la numérisation du cadastre/ acquis à compter du 1/1/2020	10	24/06/2019
L	Frais d'études (non suivies de réalisation)/ à compter du 01/01/2020	5	24/06/2019
L	Frais de recherches et de développement(non suivis de réalisation)/à compter du 01/01/2020	5	24/06/2019
L	Frais d'insertion (non suivis de réalisation)/à compter du 01/01/2020	1	24/06/2019
L	Subvention éqt. versées Biens mobiliers, matériels, études et autres aides/ à compter du 01/01/2020	5	24/06/2019
L	Subvention éqt. versées - Bâtiments et installations/à compter du 01/01/2020	30	24/06/2019
L	Subvention éqt. versées - Projets d'infrastructures d'intérêt national/à compter du 01/01/2020	40	24/06/2019
L	Logiciels, licences, concessions et droits similaires, marques.../à compter du 01/01/2020	5	24/06/2019
L	Autres immobilisations incorporelles/ à compter du 01/01/2020	10	24/06/2019
L	Agencs et aménag terrains-Plantations d'arbres et d'arbustes/à compter du 01/01/2020	20	24/06/2019
L	Immeubles de rapport/ à compter du 01/01/2020	40	24/06/2019
L	Installations générales, agencs, aménag immeubles de rapport/ à compter du 01/01/2020	30	24/06/2019
L	Immeubles de rapport sur sol d'autrui/ à compter du 01/01/2020	40	24/06/2019
L	Installations générales, agenc, aménag immeubles rapport sur sol d'autrui/ à compter du 01/01/2020	30	24/06/2019
L	Matériels roulants de voirie/conducteur marchand/à compter du 01/01/2020	5	24/06/2019
L	Matériels roulants de voirie/autoporté/à compter du 01/01/2020	7	24/06/2019
L	Matériels roulants de voirie/ Camions, Véhicules industriels/à compter du 01/01/2020	10	24/06/2019
L	Matériels et outillages techniques de voirie/à compter du 01/01/2020	5	24/06/2019
L	Aut instal, mat et outil tech (protect. ctre incendie, scénogra, gros éqts.)/à compter du 01/01/2020	15	24/06/2019
L	Installations générales, agencements et petits aménag. Divers/à compter du 01/01/2020	10	24/06/2019
L	Bicyclettes, vélo électriques, scooters,.../à compter du 01/01/2020	5	24/06/2019
L	Véhicules légers de transports (voitures de tourisme, berlines)/ à compter du 01/01/2020	10	24/06/2019
L	Véhicules techniques (camions, fourgons, véhicules industriels)/à compter du 01/01/2020	10	24/06/2019
L	Matériels informatiques/à compter du 01/01/2020	5	24/06/2019
L	Matériels de bureau/ à compter du 01/01/2020	10	24/06/2019
L	Mobiliers/ à compter du 01/01/2020	10	24/06/2019
L	Cheptels/ à compter du 01/01/2020	10	24/06/2019
L	Matériels de téléphonie/ à compter du 01/01/2020	5	24/06/2019
L	Fonds documentaires/à compter du 01/01/2020	7	24/06/2019
L	Matériels audiovisuel, vidéo, photographiques, hifi/à compter du 01/01/2020	5	24/06/2019

L	Mat et éqts autres (garage, atelier, cuisine, conservat., imprimerie...)/à compter du 01/01/2020	10	24/06/2019
---	--	----	------------

IV – ANNEXES	IV
ELEMENTS DU BILAN ETAT DES PROVISIONS	A4

A4 – ETAT DES PROVISIONS

Nature de la provision	Montant de la provision de l'exercice (1)	Date de constitution de la provision	Montant des provisions constituées au 01/01/N	Montant total des provisions constituées	Montant des reprises	SOLDE
PROVISIONS BUDGETAIRES						
Provisions pour risques et charges (2)	0,00		0,00	0,00	0,00	0,00
Provisions pour dépréciation (2)	0,00		0,00	0,00	0,00	0,00
TOTAL PROVISIONS BUDGETAIRES	0,00		0,00	0,00	0,00	0,00
PROVISIONS SEMI-BUDGETAIRES						
Provisions. pour risques et charges (2)	0,00		738 000,00	738 000,00	400 000,00	338 000,00
Risques contentieux : Dégradation dalle du Colombier, contestation TLE et indemnité de résiliation	0,00	03/12/2018	338 000,00	338 000,00	0,00	338 000,00
Risque lié au contrôle CAF - prévision redressement	0,00	06/12/2021	300 000,00	300 000,00	300 000,00	0,00
Risque lié au contrôle URSSAF - prévision redressement	0,00	06/12/2021	100 000,00	100 000,00	100 000,00	0,00
Provisions pour dépréciation (2)	0,00		715 239,00	715 239,00	209 804,00	505 435,00
Provisions pour créances douteuses	0,00	03/12/2018	715 239,00	715 239,00	209 804,00	505 435,00
TOTAL PROVISIONS SEMI-BUDGETAIRES	0,00		1 453 239,00	1 453 239,00	609 804,00	843 435,00

(1) Provisions nouvelles ou abondement d'une provision déjà constituée.

(2) Indiquer l'objet de la provision (exemples : provision pour litiges au titre du procès ; provisions pour dépréciation des immobilisations de l'équipement ...).

IV – ANNEXES	IV
ELEMENTS DU BILAN	
EQUILIBRE DES OPERATIONS FINANCIERES – DEPENSES	A6.1

DEPENSES A COUVRIR PAR DES RESSOURCES PROPRES

Art. (1)	Libellé (1)	Crédits de l'exercice (BP + BS + DM + RAR N-1)	Réalisations
DEPENSES TOTALES A COUVRIR PAR DES RESSOURCES PROPRES =A + B		22 133 993,00	I 21 447 671,58
16 Emprunts et dettes assimilées (A)		21 990 000,00	21 322 944,37
1631	Emprunts obligataires	10 000 000,00	10 000 000,00
1641	Emprunts en euros	9 900 000,00	9 668 122,72
1643	Emprunts en devises	0,00	0,00
16441	Opérat° afférentes à l'emprunt	2 070 000,00	1 639 821,65
1671	Avances consolidées du Trésor	0,00	0,00
1672	Emprunts sur comptes spéciaux du Trésor	0,00	0,00
1678	Autres emprunts et dettes	0,00	0,00
1681	Autres emprunts	20 000,00	15 000,00
1682	Bons à moyen terme négociables	0,00	0,00
1687	Autres dettes	0,00	0,00
Dépenses et transferts à déduire des ressources propres (B)		143 993,00	124 727,21
10...	Reprise de dotations, fonds divers et réserves		
10...	Reversement de dotations, fonds divers et réserves		
10226	Taxe d'aménagement	20 000,00	3 484,74
139	Subv. invest. transférées cpte résultat	123 993,00	121 242,47
020	Dépenses imprévues	0,00	0,00

	Op. de l'exercice I	Restes à réaliser en dépenses au 31/12	Solde d'exécution D001 de l'exercice précédent (N-1)	TOTAL II
Dépenses à couvrir par des ressources propres	21 447 671,58	658 697,64	22 952 420,07	45 058 789,29

(1) Détailler les chapitres budgétaires par article conformément au plan de comptes.

IV – ANNEXES	IV
ELEMENTS DU BILAN EQUILIBRE DES OPERATIONS FINANCIERES – RECETTES	A6.2

RESSOURCES PROPRES

Art. (1)	Libellé (1)	Crédits de l'exercice (BP + BS + DM + RAR N-1)	Réalisations
RECETTES (RESSOURCES PROPRES) = a + b		46 567 450,79	III 33 982 295,11
Ressources propres externes de l'année (a)		19 548 704,25	18 639 259,41
10222	FCTVA	8 139 382,25	8 139 382,25
10223	TLE	0,00	0,00
10226	Taxe d'aménagement	200 000,00	112 976,76
10228	Autres fonds	0,00	0,00
13146	Attributions de compensation d'investissement	0,00	0,00
13156	Attributions de compensation d'investissement	0,00	0,00
13246	Attributions de compensation d'investissement	0,00	0,00
13256	Attributions de compensation d'investissement	0,00	0,00
138	Autres subvent° invest. non transf.	7 277 420,00	7 327 300,00
26...	Participations et créances rattachées		
27...	Autres immobilisations financières		
274	Prêts	3 200 000,00	3 000 000,00
275	Dépôts et cautionnements versés	413 000,00	59 600,40
2764	Créances sur personnes de droit privé	318 902,00	0,00
Ressources propres internes de l'année (b) (2)		27 018 746,54	15 343 035,70
15...	Provisions pour risques et charges		
169	Primes de remboursement des obligations	0,00	0,00
26...	Participations et créances rattachées		
27...	Autres immobilisations financières		
28...	Amortissement des immobilisations		
2802	Frais liés à la réalisation des document	104 552,10	104 552,10
28031	Frais d'études	644,00	644,00
2804112	Subv. Etat : Bâtiments, installations	5 173,00	5 173,00
2804122	Subv. Régions : Bâtiments, installations	40 000,00	40 000,00
2804132	Subv. Dpt : Bâtiments, installations	114 582,00	114 582,00
28041412	Subv. Cne GFP : Bâtiments, installations	1 666,00	1 666,00
28041511	GFP rat : Bien mobilier, matériel	3 389 743,71	3 389 743,71
28041512	GFP rat : Bâtiments, installations	525 228,00	525 228,00
28041582	GFP : Bâtiments, installations	184 732,00	184 732,00
28041621	CCAS : Bien mobilier, matériel	46 049,69	46 049,69
28041622	CCAS : Bâtiments, installations	27 788,00	27 788,00
2804171	Autres EPL : Bien mobilier, matériel	66 640,00	66 640,00
2804172	Autres EPL : Bâtiments, installations	117 702,00	117 702,00
2804182	Autres org pub - Bâtiments et installat°	1 486 515,00	1 486 515,00
280421	Privé : Bien mobilier, matériel	610 719,80	610 719,80
280422	Privé : Bâtiments, installations	1 106 120,00	1 106 120,00
2804412	Sub nat org pub - Bâtiments, installat°	2 490,00	2 490,00
2804422	Sub nat privé - Bâtiments et installat°	514 811,00	514 811,00
28051	Concessions et droits similaires	236 553,84	236 553,84
28088	Autres immobilisations incorporelles	93,00	93,00
28121	Plantations d'arbres et d'arbustes	14 395,00	14 395,00
28132	Immeubles de rapport	62 411,90	62 411,90
28138	Autres constructions	6 904,06	6 904,06
281571	Matériel roulant	246 356,00	246 356,00
281578	Autre matériel et outillage de voirie	95 138,38	95 138,38
28181	Installations générales, aménagt divers	39 327,30	0,00
28182	Matériel de transport	451 379,56	451 379,56
28183	Matériel de bureau et informatique	967 366,29	967 366,29
28184	Mobilier	524 650,41	524 650,41
28185	Cheptel	1 594,80	1 594,80
28188	Autres immo. corporelles	4 391 036,16	4 391 036,16
29...	Prov. pour dépréciat° immobilisations		
39...	Prov. dépréciat° des stocks et en-cours		

Art. (1)	Libellé (1)	Crédits de l'exercice (BP + BS + DM + RAR N-1)	Réalisations
481...	Charges à rép. sur plusieurs exercices		
49...	Prov. dépréc. comptes de tiers		
59...	Prov. dépréc. comptes financiers		
024	Produits des cessions d'immobilisations	1 891 225,00	0,00
021	Virement de la sect° de fonctionnement	9 745 158,54	0,00

	Opérations de l'exercice III	Restes à réaliser en recettes au 31/12	Solde d'exécution R001 de l'exercice précédent	Affectation R1068 de l'exercice précédent	TOTAL IV
Total ressources propres disponibles	33 982 295,11	6 037 094,26	0,00	37 844 829,96	77 864 219,33

	Montant
Dépenses à couvrir par des ressources propres	II 45 058 789,29
Ressources propres disponibles	IV 77 864 219,33
Solde	V = IV – II (3) 32 805 430,04

(1) Les comptes 15, 169, 26, 27, 28, 29, 39, 481, 49 et 59 sont à détailler conformément au plan de comptes.

(2) Les comptes 15, 29, 39, 49 et 59 sont présentés uniquement si la commune ou l'établissement applique le régime des provisions budgétaires.

(3) Indiquer le signe algébrique.

IV – ANNEXES	IV
ELEMENTS DU BILAN	
ETAT DE VENTILATION DES DEPENSES ET RECETTES DES SERVICES ASSUJETTIS A LA TVA – SECTION DE FONCTIONNEMENT	A7.2.1

(Article R. 2313-3 du CGCT – Services assujettis sans faire l'objet d'un budget distinct du budget général)

DOSSIER PRINCIPAL (1)

A7.2.1 – SECTION DE FONCTIONNEMENT – DEPENSES

DEPENSES – MANDATS EMIS		
Article (2)	Libellé (2)	Montant
011	Charges à caractère général	2 103 558,77
60611	Eau et assainissement	46,93
60612	Energie - Electricité	106 750,00
60623	Alimentation	159 955,72
60632	Fournitures de petit équipement	1 837,45
6068	Autres matières et fournitures	103 349,22
611	Contrats de prestations de services	122 653,68
6135	Locations mobilières	131 495,53
61558	Autres biens mobiliers	12 546,13
6156	Maintenance	116 200,10
617	Etudes et recherches	19 440,00
6182	Documentation générale et technique	1 812,57
6188	Autres frais divers	35 042,15
6226	Honoraires	29 476,75
6228	Divers	217 764,23
6231	Annonces et insertions	7 508,55
6236	Catalogues et imprimés	13 464,93
6244	Transports administratifs	12 489,51
6251	Voyages et déplacements	13 951,46
6256	Missions	90 704,41
6282	Frais de gardiennage (églises, forêts et bois communaux)	31 759,96
6283	Frais de nettoyage des locaux	6 638,78
62878	à d'autres organismes	846 670,71
6288	Autres	22 000,00
012	Charges de personnel, frais assimilés	0,00
65	Autres charges de gestion courante	1 679 154,75
6518	Autres	76 178,90
65888	Autres	1 602 975,85
66	Charges financières	0,00
67	Charges exceptionnelles	11 314,94
6718	Autres charges exceptionnelles sur opérations de gestion	-403,96
673	Titres annulés (sur exercices antérieurs)	11 718,90
68	Dotations provisions semi-budgétaires (3)	0,00
014	Atténuations de produits	0,00
Total des dépenses réelles		3 794 028,46
042	Opérat° ordre transfert entre sections	0,00
043	Opérat° ordre intérieur de la section	0,00
Total des dépenses d'ordre		0,00
TOTAL GENERAL		3 794 028,46

A7.2.1 – SECTION DE FONCTIONNEMENT – RECETTES

RECETTES – TITRES EMIS		
Article (2)	Libellé (2)	Montant
70	Produits services, domaine et ventes div	3 343 800,46
7062	Redevances et droits des services à caractère culturel	762 876,48
70688	Autres prestations de services	1 595 094,22
7083	Locations diverses (autres qu'immeubles)	207 142,10
70878	par d'autres redevables	657 815,14
7088	Autres produits d'activités annexes (abonnements et ventes d'ouvrages...)	120 872,52
73	Impôts et taxes	0,00
74	Dotations et participations	20 000,00
7478	Autres organismes	20 000,00
75	Autres produits de gestion courante	1 862 049,06
752	Revenus des immeubles	1 769 229,38
757	Redevances versées par les fermiers et concessionnaires	92 766,95
7588	Autres produits divers de gestion courante	52,73

RECETTES – TITRES EMIS		
Article (2)	Libellé (2)	Montant
76	Produits financiers	0,00
77	Produits exceptionnels	1 862 800,50
7718	Autres produits exceptionnels sur opérations de gestion	1 503,39
773	Mandats annulés (sur exercices antérieurs) ou atteints par la déchéance quadriennale	1 099,58
775	Produits des cessions d'immobilisations	1 860 197,53
78	Reprises provisions semi-budgétaires (3)	0,00
013	Atténuations de charges	0,00
Total des recettes réelles		7 088 650,02
042	Opérat° ordre transfert entre sections	0,00
043	Opérat° ordre intérieur de la section	0,00
Total des recettes d'ordre		0,00
TOTAL GENERAL		7 088 650,02

(1) Compléter par le nom du service assujetti à la TVA.

(2) Détailler les chapitres budgétaires par article conformément au plan de comptes appliqué par le service.

(3) Si la commune ou l'établissement a opté pour les provisions semi-budgétaires.

IV – ANNEXES	IV
ELEMENTS DU BILAN	
ETAT DE VENTILATION DES DEPENSES ET RECETTES DES SERVICES ASSUJETTIS A LA TVA – SECTION D'INVESTISSEMENT	A7.2.2

(Article R. 2313-3 du CGCT – Services assujettis sans faire l'objet d'un budget distinct du budget général)

DOSSIER PRINCIPAL⁽¹⁾**A7.2.2 – SECTION D'INVESTISSEMENT - DEPENSES**

DEPENSES – MANDATS EMIS		
Article (2)	Libellé (2)	Montant
10	Dotations, fonds divers et réserves	0,00
13	Subventions d'investissement	0,00
16	Emprunts et dettes assimilées	0,00
20	Immobilisations incorporelles (hors opérations.)	1 412,50
2051	Concessions et droits similaires	1 412,50
204	Subventions d'équipement versées (hors opérations)	0,00
21	Immobilisations corporelles (hors opérations)	82 977,31
2188	Autres immobilisations corporelles	82 977,31
22	Immobilisations reçues en affectation (hors opérations)	0,00
23	Immobilisations en cours (hors opérations)	663 348,83
2313	Constructions	165 811,21
2315	Installations, matériel et outillage techniques	490 870,96
238	Avances versées sur commandes d'immobilisations corporelles	6 666,66
26	Participat° et créances rattachées	0,00
27	Autres immobilisations financières	0,00
Opérations d'équipement (1 ligne par opération)		
Opérations pour compte de tiers (1 ligne par opération)		
Total des dépenses réelles		747 738,64
040	Opérat° ordre transfert entre sections	0,00
041	Opérations patrimoniales	0,00
Total des dépenses d'ordre		0,00
TOTAL GENERAL		747 738,64

A7.2.2 – SECTION D'INVESTISSEMENT – RECETTES

RECETTES – TITRES EMIS		
Article (2)	Libellé (2)	Montant
10	Dotations, fonds divers et réserves	0,00
13	Subventions d'investissement	702 253,14
1321	Etat et établissements nationaux	76 685,40
1322	Régions	318 423,49
1323	Départements	97 795,17
13251	GFP de rattachement	58 388,14
1326	Autres établissements publics locaux	42 532,36
1328	Autres	108 428,58
16	Emprunts et dettes assimilées	0,00
20	Immobilisations incorporelles	0,00
204	Subventions d'équipement versées	0,00
21	Immobilisations corporelles	0,00
22	Immobilisations reçues en affectation	0,00
23	Immobilisations en cours	0,00
26	Participat° et créances rattachées	0,00
27	Autres immobilisations financières	0,00
Opérations pour compte de tiers (1 ligne par opération)		
Total des recettes réelles		702 253,14
040	Opérat° ordre transfert entre sections	0,00
041	Opérations patrimoniales	0,00
Total des recettes d'ordre		0,00
TOTAL GENERAL		702 253,14

(1) Compléter par le nom du service assujetti à la TVA.

(2) Détailler les chapitres budgétaires par article conformément au plan de comptes appliqué par le service.

IV – ANNEXES	IV
ELEMENTS DU BILAN	
ETAT DE REPARTITION DE LA TEOM	A7.3.2

(COMMUNES ET GROUPEMENTS DE 10 000 HABITANTS ET PLUS, article L. 2313-1)

A7.3.2 – SECTION D'INVESTISSEMENT – DEPENSES

DEPENSES (1)		
Article (2)	Libellé (2)	Montant
	Remboursement d'emprunts et dettes assimilées	0,00
	Acquisitions d'immobilisations	0,00
	Opérations d'équipement (1 ligne par opération)	
	Autres dépenses éventuelles	0,00
	Opérations pour compte de tiers (1 ligne par opération)	
	Total des dépenses réelles	0,00
040	Opérat° ordre transfert entre sections	0,00
041	Opérations patrimoniales	0,00
	Total des dépenses d'ordre	0,00
	TOTAL GENERAL	0,00

A7.3.2 – SECTION D'INVESTISSEMENT – RECETTES

RECETTES (1)		
Article (2)	Libellé (2)	Montant
	Souscription d'emprunts et dettes assimilées	0,00
	Dotations et subventions reçues	0,00
	Autres recettes éventuelles	0,00
	Opérations pour compte de tiers (1 ligne par opération)	
	Total des recettes réelles	0,00
040	Opérat° ordre transfert entre sections	0,00
041	Opérations patrimoniales	0,00
	Total des recettes d'ordre	0,00
	TOTAL GENERAL	0,00

(1) Dépenses et recettes, directes et indirectes, afférentes à l'exercice de la compétence visée à l'article L. 2313-1 du CGCT.

(2) Détailler les chapitres budgétaires par article conformément au plan de comptes appliqué par la commune ou l'établissement.

IV – ANNEXES	IV
ELEMENTS DU BILAN – DETAIL DES OPERATIONS POUR COMPTE DE TIERS	A9

A9 – CHAPITRE D'OPERATIONS POUR COMPTE DE TIERS (Détail) (1)

N° opération : 02		Intitulé de l'opération : IMMEUBLES TRAVAUX DE SUBSTITUTIONS - ANNULATIONS IMMEUBLES TRAVAUX DE SUBSTITUTIONS - RECOUVREMENT PROPRIÉTAIRES				Date de la délibération : 02/01/2019
	Cumul des réalisations avant l'exercice	Sur l'exercice				Cumul des réalisations au 31/12/N
		Crédits ouverts (BP+DM+RAR N-1)	Réalizations	Restes à réaliser	Op. à annuler	
DEPENSES (a)	188 489,37	0,00	0,00	0,00	0,00	188 489,37
454102 IMMEUBLES TRAVAUX DE SUBSTITUTIONS - ANNULATIONS (2)	188 489,37	0,00	0,00	0,00	0,00	188 489,37
<i>040 Travaux réalisés par le personnel du mandataire</i>	0,00	0,00	0,00	0,00	0,00	0,00
<i>041 Opérations d'ordre à l'intérieur de la section</i>	0,00	0,00	0,00	0,00	0,00	0,00
Annulations sur dépenses (c) (3)	0,00	0,00	0,00	0,00	0,00	0,00
Dépenses nettes (a – c)	188 489,37	0,00	0,00	0,00	0,00	188 489,37
RECETTES (b)	142 287,24	0,00	0,00	0,00	0,00	142 287,24
454202 Financement par le mandant et par d'autres tiers (4)	142 287,24	0,00	0,00	0,00	0,00	142 287,24
<i>040 Financement par le mandataire</i>	0,00	0,00	0,00	0,00	0,00	0,00
<i>041 Financement par emprunt à la charge du tiers</i>	0,00	0,00	0,00	0,00	0,00	0,00
Annulations sur recettes (d) (3)	0,00	0,00	0,00	0,00	0,00	0,00
Recettes nettes (b - d)	142 287,24	0,00	0,00	0,00	0,00	142 287,24

N° opération : 22		Intitulé de l'opération : Interconnexion eau potable Arzel-Rennes-CEBR				Date de la délibération : 05/12/2022
	Cumul des réalisations avant l'exercice	Sur l'exercice				Cumul des réalisations au 31/12/N
		Crédits ouverts (BP+DM+RAR N-1)	Réalizations	Restes à réaliser	Op. à annuler	
DEPENSES (a)	0,00	0,00	0,00	0,00	0,00	0,00
<i>040 Travaux réalisés par le personnel du mandataire</i>	0,00	0,00	0,00	0,00	0,00	0,00
<i>041 Opérations d'ordre à l'intérieur de la section</i>	0,00	0,00	0,00	0,00	0,00	0,00
Annulations sur dépenses (c) (3)	0,00	0,00	0,00	0,00	0,00	0,00
Dépenses nettes (a – c)	0,00	0,00	0,00	0,00	0,00	0,00
RECETTES (b)	0,00	7 415,00	7 412,26	0,00	2,74	7 412,26
458222 Financement par le mandant et par d'autres tiers (4)	0,00	7 415,00	7 412,26	0,00	2,74	7 412,26
<i>040 Financement par le mandataire</i>	0,00	0,00	0,00	0,00	0,00	0,00
<i>041 Financement par emprunt à la charge du tiers</i>	0,00	0,00	0,00	0,00	0,00	0,00
Annulations sur recettes (d) (3)	0,00	0,00	0,00	0,00	0,00	0,00
Recettes nettes (b - d)	0,00	7 415,00	7 412,26	0,00	2,74	7 412,26

N° opération : 25 Intitulé de l'opération : PRAIRIES DE RENNES (EX ST MARTIN) - AMÉNAGTS - RENNES MÉTROPOLE PRAIRIES DE RENNES (EX ST MARTIN) - AMGT - RM - RBMT Date de la délibération : 02/01/2019						
	Cumul des réalisations avant l'exercice	Sur l'exercice				Cumul des réalisations au 31/12/N
		Crédits ouverts (BP+DM+RAR N-1)	Réalisations	Restes à réaliser	Op. à annuler	
DEPENSES (a)	577 439,50	155 391,28	3 634,60	96 365,40	55 391,28	581 074,10
458125 PRAIRIES DE RENNES (EX ST MARTIN) - AMÉNAGTS - RENNES MÉTROPOLE (2)	577 439,50	155 391,28	3 634,60	96 365,40	55 391,28	581 074,10
<i>040 Travaux réalisés par le personnel du mandataire</i>	0,00	0,00	0,00	0,00	0,00	0,00
<i>041 Opérations d'ordre à l'intérieur de la section</i>	0,00	0,00	0,00	0,00	0,00	0,00
Annulations sur dépenses (c) (3)	0,00	0,00	0,00	0,00	0,00	0,00
Dépenses nettes (a – c)	577 439,50	155 391,28	3 634,60	96 365,40	55 391,28	581 074,10
RECETTES (b)	252 647,33	100 000,00	0,00	100 000,00	0,00	252 647,33
458225 Financement par le mandant et par d'autres tiers (4)	252 647,33	100 000,00	0,00	100 000,00	0,00	252 647,33
<i>040 Financement par le mandataire</i>	0,00	0,00	0,00	0,00	0,00	0,00
<i>041 Financement par emprunt à la charge du tiers</i>	0,00	0,00	0,00	0,00	0,00	0,00
Annulations sur recettes (d) (3)	0,00	0,00	0,00	0,00	0,00	0,00
Recettes nettes (b - d)	252 647,33	100 000,00	0,00	100 000,00	0,00	252 647,33

N° opération : 27 Intitulé de l'opération : Voirie primaire ZAC Normandie Saumurois - RM Voirie primaire ZAC Normandie Saumurois - RM rbmt Date de la délibération : 03/02/2020						
	Cumul des réalisations avant l'exercice	Sur l'exercice				Cumul des réalisations au 31/12/N
		Crédits ouverts (BP+DM+RAR N-1)	Réalisations	Restes à réaliser	Op. à annuler	
DEPENSES (a)	637 367,31	679 011,54	431 138,51	58 861,49	189 011,54	1 068 505,82
458127 Voirie primaire ZAC Normandie Saumurois - RM (2)	637 367,31	679 011,54	431 138,51	58 861,49	189 011,54	1 068 505,82
<i>040 Travaux réalisés par le personnel du mandataire</i>	0,00	0,00	0,00	0,00	0,00	0,00
<i>041 Opérations d'ordre à l'intérieur de la section</i>	0,00	0,00	0,00	0,00	0,00	0,00
Annulations sur dépenses (c) (3)	0,00	0,00	0,00	0,00	0,00	0,00
Dépenses nettes (a – c)	637 367,31	679 011,54	431 138,51	58 861,49	189 011,54	1 068 505,82
RECETTES (b)	876 480,00	232 000,00	170 000,00	62 000,00	0,00	1 046 480,00
458227 Financement par le mandant et par d'autres tiers (4)	876 480,00	232 000,00	170 000,00	62 000,00	0,00	1 046 480,00
<i>040 Financement par le mandataire</i>	0,00	0,00	0,00	0,00	0,00	0,00
<i>041 Financement par emprunt à la charge du tiers</i>	0,00	0,00	0,00	0,00	0,00	0,00
Annulations sur recettes (d) (3)	0,00	0,00	0,00	0,00	0,00	0,00
Recettes nettes (b - d)	876 480,00	232 000,00	170 000,00	62 000,00	0,00	1 046 480,00

N° opération : 28		Intitulé de l'opération : Lotissement Victor Rault Lotissement Victor Rault - Rmbt				Date de la délibération : 23/11/2020 29/03/2021	
	Cumul des réalisations avant l'exercice	Sur l'exercice				Cumul des réalisations au 31/12/N	
		Crédits ouverts (BP+DM+RAR N-1)	Réalisations	Restes à réaliser	Op. à annuler		
DEPENSES (a)	0,00	39 081,00	28 000,00	11 081,00	0,00	28 000,00	
458128 Lotissement Victor Rault (2)	0,00	39 081,00	28 000,00	11 081,00	0,00	28 000,00	
040 Travaux réalisés par le personnel du mandataire	0,00	0,00	0,00	0,00	0,00	0,00	
041 Opérations d'ordre à l'intérieur de la section	0,00	0,00	0,00	0,00	0,00	0,00	
Annulations sur dépenses (c) (3)	0,00	0,00	0,00	0,00	0,00	0,00	
Dépenses nettes (a – c)	0,00	39 081,00	28 000,00	11 081,00	0,00	28 000,00	
RECETTES (b)	130 813,24	130 813,24	130 813,24	0,00	0,00	261 626,48	
458228 Financement par le mandant et par d'autres tiers (4)	130 813,24	130 813,24	130 813,24	0,00	0,00	261 626,48	
040 Financement par le mandataire	0,00	0,00	0,00	0,00	0,00	0,00	
041 Financement par emprunt à la charge du tiers	0,00	0,00	0,00	0,00	0,00	0,00	
Annulations sur recettes (d) (3)	0,00	0,00	0,00	0,00	0,00	0,00	
Recettes nettes (b - d)	130 813,24	130 813,24	130 813,24	0,00	0,00	261 626,48	

(1) Ouvrir un cadre par opération pour compte de tiers.

(2) Inscrire le chapitre et la nature des travaux.

(3) Le chapitre 45 doit être détaillé conformément au plan de comptes, tant en dépenses qu'en recettes.

(4) Indiquer le chapitre.

IV – ANNEXES	IV
ELEMENTS DU BILAN VARIATION DU PATRIMOINE (article R. 2313-3 du CGCT) – ENTREES	A10.1

A10.1 – ETAT DES ENTREES D'IMMOBILISATIONS

Modalités et date d'acquisition	Désignation du bien	Valeur d'acquisition (coût historique)	Cumul des amortissements	Durée de l'amortissement
Acquisitions à titre onéreux				
29/08/2016	37727 - 13 R MAUCONSEIL 2016	1 001,99	0,00	0
01/03/2019	39894 - BASSES OURMES JARD PRIVATIFS 2019	349,00	0,00	0
01/01/2020	2020M00024 - 2020-OEUVRE ET OBJET ART-2161	6 132,00	0,00	0
10/03/2020	2020F00041 - LA GAUDINE DT38	345,55	0,00	0
26/06/2020	2020B00324 - 37 AV L GUILLOUX MAIS	13 741,40	0,00	0
08/01/2021	2021F00002 - 13 AL DES ILES CHAUSEY ZAC PATTON	443,00	0,00	0
28/05/2021	2021M00532 - KIOSQUE A LUSTRES VILAINE BOUROLLEC	38 402,99	0,00	0
16/07/2021	2021F00236 - LES PETITES CROISSETTES PREVALAYE DT332	1 129,52	0,00	0
06/08/2021	2021B00496 - 132 R ALMA	6 773,26	0,00	0
03/09/2021	2021M00876 - FOURGON NISSAN GA112YD	1 161,72	0,00	10
07/10/2021	2021F00313 - LA GAUDINE CH PREVALAYE DT36	12,00	0,00	0
11/10/2021	2021F00316 - LA LANDE BOUGAN DZ9	387,04	0,00	0
11/10/2021	2021F00317 - LE CHAMPS DU VIVIER DZ12	840,71	0,00	0
20/10/2021	2021B00577 - 15 AV HAUT SANCE	6 011,77	0,00	0
23/11/2021	2021M01171 - CITROEN JUMPY FT988GE	4 634,26	0,00	10
01/01/2022	2022S2041511 - 2022-SE GFP RATTACH-MOB+ETUDES-2041511	3 831 197,92	0,00	5
01/01/2022	2022S2041512 - 2022-SE GFP RATTACH-BAT+INSTALL-2041512	434 000,00	0,00	30
01/01/2022	2022S204171 - 2022-SE AUT.ETAB.PUB-MOB+ETUDES-204171	60 000,00	0,00	5
01/01/2022	2022S204172 - 2022-SE AUT.ETAB.PUB-BAT+INSTALL-204172	327 137,46	0,00	30
01/01/2022	2022S20421 - 2022-SE PERS PRIVEES-MOB+ETUDES-20421	534 464,43	0,00	5
01/01/2022	2022S20422 - 2022-SE PERS PRIVEES-BAT+INSTALL-20422	4 447 765,97	0,00	30
01/01/2022	2022BFV2051 - 2022-BFV LOGICIEL-2051	89 237,72	0,00	1
01/01/2022	2022BFV21571 - 2022-BFV MAT+OUTILL.ROULANT VOIRIE-21571	2 569,44	0,00	1
01/01/2022	2022BFV21578 - 2022-BFV AUTRE MAT+OUTILL.VOIRIE-21578	79 778,58	0,00	1
01/01/2022	2022M2161 - 2022-OEUVRE ET OBJET ART-2161	127 950,21	0,00	0
01/01/2022	2022BFV2182 - 2022-BFV MAT.TRANSPORT-2182	69 864,71	0,00	1
01/01/2022	2022BFV2183-1 - 2022-BFV MAT.BUREAU-2183	27 556,98	0,00	1
01/01/2022	2022BFV2183-2 - 2022-BFV MAT. INFORMATIQUE-2183	685 351,15	0,00	1
01/01/2022	2022BFV2184 - 2022-BFV MOBILIER-2184	733 374,14	0,00	1
01/01/2022	2022BFV2185 - 2022-BFV CHEPTEL-2185	400,00	0,00	1
01/01/2022	2022BFV2188 - 2022-BFV AUT.IMMOB.CORPORELLE-2188	1 651 947,97	0,00	1
10/01/2022	2022B00015 - GS CHATEAUGIRON MATERN MODUL 2022	72,00	0,00	0
10/01/2022	2022M00047 - FOURGON MASTER GD721GR	56 183,61	0,00	10
11/01/2022	2022F00015 - RUE J MANIEZ-RUE J GUYOT ZAC COURROUZE	155 036,90	0,00	0
11/01/2022	2022B00005 - GS P LAFAYE MODUL 2022	302 872,64	0,00	0
11/01/2022	2022M00060 - MEUBLE DEBARASSAGE INOX LAVERIE GS ILLE	4 440,00	0,00	10
11/01/2022	2022M00051 - SONO PORTATIVE 250W SUR BATTERIES RECHARG	2 357,20	0,00	5
11/01/2022	2022M00056 - 2 BORNES SEMI AUTO ESCAMOTABLES PORTES MORDELAISES	7 102,80	0,00	10
14/01/2022	2022B00074 - 148 RUE ANTRAIN	1 525,20	0,00	0
17/01/2022	2022B00097 - ERBA ANCIENS LOCX 13 R DU NOYER	2 271,25	0,00	0
25/01/2022	2022M00091 - 7 MONITEURS PRO 65°ET 1 55 SHARP PNHW651	16 147,20	0,00	5
25/01/2022	2022M00087 - TABLE PLONGE INOX 2 BACS CRF BLOSNE	4 428,00	0,00	10

Modalités et date d'acquisition	Désignation du bien	Valeur d'acquisition (coût historique)	Cumul des amortissements	Durée de l'amortissement
25/01/2022	2022M00088 - ARRIERE BAR 2 PORTES VITREES GAMKO CRR BLOSNE	2 376,00	0,00	10
25/01/2022	2022M00089 - LAVE VAISSELLE FRONTAL MARENO CRR BLOSNE	2 388,00	0,00	10
25/01/2022	2022M00090 - TABLE PLONGE INOX 1 BAC CRECH FRATTELINI	5 370,00	0,00	10
25/01/2022	2022M00092 - CHARGEUR XH211 TRACT 720BBK35	5 868,00	0,00	10
27/01/2022	2022M00102 - MAT PIGEONNIER PARTICIPATIF BREQUIGNY	11 800,00	0,00	10
31/01/2022	2022M00109 - 2 VELOS SPINNING ESP DETENTE LOISIRS GROS MALHON	3 533,76	0,00	10
31/01/2022	2022M00110 - VELO ELLIPTIQUE ESP DETENTE LOISIRS GROS MALHON	4 152,60	0,00	10
31/01/2022	2022M00111 - APP MUSCU PAPILLON ESP DETENTE LOISIRS GROS MALHON	3 893,40	0,00	10
31/01/2022	2022M00112 - RAMEUR ESP DETENTE LOISIRS GROS MALHON	2 684,88	0,00	10
01/02/2022	2022M00116 - MASTER FOURGON GC952KA	57 315,37	0,00	10
03/02/2022	2022B00125 - CTM BAUD PARC AUTO MODUL 2022	105 059,40	0,00	0
07/02/2022	2022M00129 - ECRAN SALLE PM PALAIS ST GEORGES	2 799,06	0,00	5
09/02/2022	2022M00132 - 2 SUPPOR ECRANS LECTEUR VIDEO GYMNAS C BESSON	59 040,00	0,00	5
14/02/2022	2022B00151 - GS OSCAR LEROUX ELEM MODUL 2022	408 987,57	0,00	0
15/02/2022	2022M00143 - PEUGEOT TRAVELLER GE853AG	39 555,50	0,00	10
15/02/2022	2022M00144 - SCOOTER ELEC GE786KP	2 880,00	0,00	5
15/02/2022	2022M00145 - SCOOTER ELEC GE893KP	2 880,00	0,00	5
15/02/2022	2022M00146 - SCOOTER ELEC GE718KP	2 880,00	0,00	5
15/02/2022	2022M00147 - SCOOTER ELEC GE985KP	2 880,00	0,00	5
16/02/2022	2022M00150 - POMPE MULTICELLULAIRE PISC BREQ	2 593,08	0,00	10
22/02/2022	2022B00156 - GS CLEMENCEAU ELEM MODUL 2022	18 989,40	0,00	0
23/02/2022	2022B00157 - CUISINE CENTRALE BAT MODUL 2022	53 164,86	0,00	0
24/02/2022	2022M00157 - 2 BUTS BASKET COMPETITION GYMNAS BINQUENNAIS	22 602,55	0,00	10
25/02/2022	2022M00162 - RENAULT MASTER L2H2ZE GE41C BR	57 794,92	0,00	10
25/02/2022	2022M00159 - CABINE ATELIER ELIKIT CUISINE CENTRALE	2 903,16	0,00	10
28/02/2022	2022M00196 - FOURGONNETTE PARTNER GE866AG	24 828,96	0,00	10
28/02/2022	2022M00198 - PIAGGIO MAXXI PORTER GD711TV	34 932,00	0,00	10
28/02/2022	2022M00172 - 4 PROJECTEURS LUMIERE ROBIN SPIIDER OPERA	16 025,12	0,00	5
28/02/2022	2022M00195 - TAILLEUSE HAIE XH218	29 400,00	0,00	10
28/02/2022	2022M00197 - 3 CAISSONS 7M3 XV65 XV66 XV67	14 616,00	0,00	10
28/02/2022	2022M00199 - 2 CAISSONS BENNE 16M3 Z85 Z86	10 872,00	0,00	10
28/02/2022	2022M01089 - CONSOLE LUMIERE DMX COMPACTE	3 360,00	0,00	10
01/03/2022	2022M00202 - 4 VELOS CARGO BABBOE E-MAX ASSIST ELEC	17 292,00	0,00	5
09/03/2022	2022M00220 - FIAT DOBLO CARGO GD211RS	19 405,20	0,00	10
09/03/2022	2022M00221 - FIAT DOBLO CARGO GD174RS	20 122,80	0,00	10
15/03/2022	2022O00201 - APPLI GRAPHIQUE IDENTITE MARQUE TERRIT RENNES	39 730,80	0,00	5
16/03/2022	2022B00192 - GS MOULIN DU COMTE ELEM MODUL 2022	676 823,14	0,00	0
16/03/2022	2022M00245 - MAXI KANGOO ELEC GC730AM	23 317,05	0,00	10
29/03/2022	2022M00259 - JEU MAISON SUR PILOTIS SQ CLEMENCEAU	10 374,00	0,00	10
29/03/2022	2022M00260 - STRUCT DOUBLE TOUR AVEC FILET ARAIGNEE SQ CLEMENC	15 046,08	0,00	10
30/03/2022	2022B00214 - MAIS 22 R F DUINE 2022	35 835,37	0,00	0
30/03/2022	2022B00215 - PROP 26 R DE LA DONELIERE 2022	953,30	0,00	0
30/03/2022	2022M00262 - 3 FOURS TRANSTHERM CHARIOT 10GN2 GS	14 837,47	0,00	10
31/03/2022	2022B00217 - LOCX 41 RUE J LALLEMAND	7 035,90	0,00	0
31/03/2022	2022M00263 - 3 DISQUES DUR POUR SERVEUR HPE	10 530,00	0,00	5
31/03/2022	2022M01093 - CONTENEUR MARITIME OPERA	3 900,00	0,00	10
05/04/2022	2022B00221 - 33 A ET B R AUGUSTE PAVIE	541 358,16	0,00	0
05/04/2022	2022B00222 - 33 C R AUGUSTE PAVIE	498 530,02	0,00	0
05/04/2022	2022M00274 - PIAGGIO CHASSIS GE489ZG	31 527,60	0,00	10

Modalités et date d'acquisition	Désignation du bien	Valeur d'acquisition (coût historique)	Cumul des amortissements	Durée de l'amortissement
05/04/2022	2022M00275 - PIAGGIO CHASSIS GE656ZG	31 527,60	0,00	10
05/04/2022	2022M00276 - PIAGGIO CHASSIS GE585ZG	31 527,60	0,00	10
07/04/2022	2022F00140 - 1 QUAI DUJARDIN RAMPE PASTEUR PARC BP723	16 407,68	0,00	0
07/04/2022	2022F00142 - 143 R ANTRAIN PARC AT1210	11 505,87	0,00	0
07/04/2022	2022M00282 - BAGAGERIE SANS ABRI PL ST MELAINE	8 900,19	0,00	10
07/04/2022	2022M00285 - JEU DIABOLO PETITE ENFANCE 1 TYPE B	2 897,64	0,00	10
08/04/2022	2022M00287 - MASTER CONFORT CHASSIS SIMPLE CABINE GJ 081 WJ	25 512,76	0,00	10
13/04/2022	2022M00300 - ALARME DETECTION INTRUSION CS F LESSEPS	2 547,97	0,00	10
25/04/2022	2022M00323 - ELEVATEUR PMR MOBILE BASSIN NORD PISC BREQ	5 789,10	0,00	10
26/04/2022	2022M00326 - CHAMPIGNON SUR PIED ACIER 4 TRAMPOLINES	2 014,20	0,00	10
27/04/2022	2022M00336 - 2 FOURS MIXTES ELEC MINIJET 6 NIVEAU GN1 BONNET	12 246,04	0,00	10
27/04/2022	2022M00337 - FOYER INDUCTION LG400 ADVANCIA BONNET	9 190,80	0,00	10
27/04/2022	2022M00338 - ENS 2 FEUX VIFS LG400 GAZ BONNET	2 217,60	0,00	10
27/04/2022	2022M00339 - 5 FRITEUSES GAZ 25L ADVANCIA 900 BONNET	27 527,28	0,00	10
27/04/2022	2022M00340 - AUTOLAVEUSE I MOP XL	3 192,00	0,00	10
27/04/2022	2022M00341 - SOUFFLEUR FEUILLES A BATTERIE PELLENC	2 803,20	0,00	10
27/04/2022	2022M00342 - MARMITTE GAZ 150 ADVANCIA 900 BONNET	7 982,04	0,00	10
28/04/2022	2022M00344 - PEUGEOT PARTNER TEPEE EY986KC	18 780,00	0,00	10
04/05/2022	2022M00367 - BALANCOIRE NID OISEAU	2 528,40	0,00	10
06/05/2022	2022M00375 - ALARME DETECTION INTRUSION 83B A PAVIE	3 659,02	0,00	10
09/05/2022	2022M00378 - 49 DALLES TACTILES PROMOTHEAN ACTIVPANEL COBALT 75	133 024,60	0,00	5
09/05/2022	2022M01092 - MELUSINE 38 CORDES ET 2 HARPES CELTQUES 34 CORDES	6 888,00	0,00	10
11/05/2022	2022M00394 - GLISSIERE TALUS GS CLEMENCEAU	6 291,60	0,00	10
11/05/2022	2022M00395 - PARCOURS COURSES OBST ROBINIA GS CLEMENCEAU	4 989,60	0,00	10
13/05/2022	2022O00199 - LOG OPERA SOL PLAN ET PILOTAGE ACTIVITES	60 462,00	0,00	5
13/05/2022	2022M00402 - JEU BATEAU LE CHALUTIER CTRE LOISIRS PREVALAYE	22 596,00	0,00	10
16/05/2022	2022M00404 - STRUCT JEU PERCHE FILET ESCAL GS P LANGEVIN	2 612,40	0,00	10
16/05/2022	2022M00405 - TOBOGGAN TOUR H180 GS P LANGEVIN	6 921,60	0,00	10
16/05/2022	2022M00406 - PARCOURS FILETS ESCALADE GS P LANGEVIN	3 964,80	0,00	10
18/05/2022	2022M00410 - SIEGE BUREAU ERGONOMIQUE SECUR 24	2 585,76	0,00	10
18/05/2022	2022M00409 - 4 CONTENEURS MARITIMES 30M3	48 816,00	0,00	10
19/05/2022	2022M01087 - TABLE DE PING PONG	3 736,80	0,00	10
20/05/2022	2022M00436 - MAT SONORISATION SALLE DE LA CITE	82 507,15	0,00	5
24/05/2022	2022B00310 - DEMOL 2 GARAGES 20 BD GUINES	20 235,49	0,00	0
31/05/2022	2022M01090 - TROMBONE BASSE COURTOIS 502B	3 879,00	0,00	10
01/06/2022	2022F00200 - ABORDS METRO GROS CHENE TX AMGT 2011	5 682,59	0,00	0
01/06/2022	2022F00201 - ABORDS METRO J FERRY TX AMGT 2011	2 172,32	0,00	0
01/06/2022	2022F00202 - ABORDS METRO MABILAIS TX AMGT 2011	4 117,53	0,00	0
01/06/2022	2022F00203 - ABORDS METRO COLOMBIER TX AMGT 2011	3 953,37	0,00	0
01/06/2022	2022F00204 - ABORDS METRO ST GERMAIN TX AMGT 2011	4 394,01	0,00	0
01/06/2022	2022F00205 - ABORDS METRO J CURIE BD VITRE TX AMGT 2011 A 2014	19 811,57	0,00	0

Modalités et date d'acquisition	Désignation du bien	Valeur d'acquisition (coût historique)	Cumul des amortissements	Durée de l'amortissement
01/06/2022	2022F00206 - ABORDS METRO ST ANNE TX AMGT 2011 A 2015	305 958,20	0,00	0
01/06/2022	2022F00207 - ABORDS METRO CLEUNAY TX AMGT 2011 A 2012	5 639,73	0,00	0
01/06/2022	2022M00465 - PORTEUR RENAULT 10T FRIGO AVEC HAYON GF578JH	92 517,90	0,00	10
01/06/2022	2022M00466 - PORTEUR RENAULT 10T FRIGO AVEC HAYON GF167JH	92 075,56	0,00	10
08/06/2022	2022O00233 - LICENCE BENEYLU SCHOOL	12 960,00	0,00	5
08/06/2022	2022M00479 - FILET ANTI VOLATILE OPERA	9 722,50	0,00	10
08/06/2022	2022M00480 - PICS ANTI PIGEONS OPERA	3 616,30	0,00	10
14/06/2022	2022M01083 - NETTOYEUR VAPEUR SO4500 CRECH S VEIL	2 594,70	0,00	10
20/06/2022	2022M00508 - 6 ABRIS TRI CONTENEURS BACS ROULANTS 360L	20 028,00	0,00	10
21/06/2022	2022M00511 - 3 PC PORTABLE HP ZBOOK 15 G8	7 949,91	0,00	5
21/06/2022	2022M01107 - MEUBLE RANGEMENT BOIS BIBLIO LORIENT	3 504,43	0,00	10
21/06/2022	2022M01091 - SAXO TENOR YANASIGAWO PRO WO20	4 703,40	0,00	10
23/06/2022	2022M00521 - 2 ANALYSEURS EAU TERE0 PISC BREQ	8 352,00	0,00	10
29/06/2022	2022M00538 - NETTOYEUR HP KRANZLE B170T	2 468,40	0,00	10
01/07/2022	2022M00549 - VELO ELEC E VELEO PORTEUR REMORQUE BC25AXB2C4	3 396,90	0,00	5
01/07/2022	2022M00550 - REMORQUE VELO AVEC CAISSON	3 758,02	0,00	5
08/07/2022	2022M01082 - 4 SIEGES BUREAU ERGO SECUR 24	10 582,08	0,00	10
08/07/2022	2022M00567 - FRITEUSE ELEC 18L OPTIMUM 7000 BONNET RELEV AUTO	4 165,80	0,00	10
08/07/2022	2022M00568 - MACHINE A CAFE FILTRE B5 AVEC RESERVE 5L	3 052,13	0,00	10
08/07/2022	2022M00569 - 2 SUPPORTS MANIVELLE OUVRE BOITE	5 126,40	0,00	10
12/07/2022	2022O00382 - APPLI GRAPHIQUE IDENTITE VISUELLE MBA	41 946,00	0,00	5
12/07/2022	2022M00574 - 2 BACS A SABLE BEACH AVEC COUVERCLES	10 291,20	0,00	10
13/07/2022	2022O00262 - SITE INTERNET DAR.RENNES.FR	13 704,00	0,00	5
13/07/2022	2022M01084 - EPLUCHEUSE LEGUMES 5 KG CRECH M FAQUET	2 969,28	0,00	10
18/07/2022	2022M00615 - MUR ESCALADE AVEC FILETS GS CLEMENCEAU	8 330,04	0,00	10
20/07/2022	2022M00627 - RIDEAU AVANT SCENE A L'ALLEMANDE OPERA	3 024,00	0,00	10
20/07/2022	2022M00628 - 7 LAVEUSES NILFISK 35 CM SC35 B FULL PKG	22 463,78	0,00	10
20/07/2022	2022M00629 - LAVEUSE NILFISK 35CM SC401 B TRACTEE FULL PKG	5 196,65	0,00	10
20/07/2022	2022M00630 - ARMOIRE MAINTIEN TEMP 10 NIV GN1/1 TOURNUS	3 786,00	0,00	10
22/07/2022	2022O00272 - FDS CCIAL BAR ET TERRASSE 2 R SUISSE CC ITALIE	458 837,80	0,00	10
22/07/2022	2022M00633 - LAVE VERRES OSMOSEUR	2 700,00	0,00	10
22/07/2022	2022M00634 - CAISSE ENREGISTREUSE B2S	2 000,00	0,00	10
28/07/2022	2022M00639 - 3 BANQUETTES ENTOURAGES ARBRES EMERGENCE	12 600,00	0,00	10
28/07/2022	2022M00641 - PUPITRE INFO HISTO PORTES MORDEL	15 630,12	0,00	10
29/07/2022	2022B00365 - 1 R CAPITAINE PALICOT	1 798,60	0,00	0
09/08/2022	2022O00385 - SITE INTERNET RM MAINT EVOL	5 733,72	0,00	5
09/08/2022	2022M00653 - 98 HORODATEURS STRTPAL	655 800,00	0,00	10
09/08/2022	2022M00655 - 2 TABLES PING PONG AMOPLAY	5 520,00	0,00	10
10/08/2022	2022M00656 - RIFTER ALLURE STANDARD BLUEHDI GG289ZN	26 567,88	0,00	10
12/08/2022	2022M00657 - LAVEUSE COMPACTE PISCINE ST GEORGES	2 408,86	0,00	10
12/08/2022	2022M00658 - LAVE VAISSELLE AVANCEMENT AUTOMATIQUE GS JEAN ZAY	45 745,03	0,00	10
12/08/2022	2022M00659 - LAVEUSE SPEEDQUEEN CRECHE HENRI WALLON	3 238,20	0,00	10
16/08/2022	2022M00661 - PEUGEOT PARTNER 100CH BLANC EY986KC	6 588,00	0,00	10

Modalités et date d'acquisition	Désignation du bien	Valeur d'acquisition (coût historique)	Cumul des amortissements	Durée de l'amortissement
24/08/2022	2022B00371 - GS O LEROUX MATERN MODUL 2022	111,30	0,00	0
01/09/2022	2022M00704 - FONTAINE A EAU ESC VILLEJEAN	3 108,00	0,00	10
05/09/2022	2022M00709 - BERLINGO CABINE L2 HDI 90 CONFORT DP380KA	14 663,20	0,00	10
06/09/2022	2022M00712 - MEUBLE INOX CUISINE CENTRALE BEAUREG	3 432,00	0,00	10
06/09/2022	2022M00713 - MARMITTE GAZ 800 60L GS J ZAY	6 228,98	0,00	10
06/09/2022	2022M00714 - BATTEUR MELANGEUR 20 L INOX GS J ZAY	5 864,64	0,00	10
06/09/2022	2022M00716 - LAVEUSE MULTISOLS STADE CDT BOUGOUIN	2 215,43	0,00	10
06/09/2022	2022M00717 - 6 LAVEUSES MULTISOLS A ROULEAUX	17 929,98	0,00	10
06/09/2022	2022M00719 - 2 SECHOIRS ROTATIFS GS S VEIL	10 332,00	0,00	10
06/09/2022	2022M00720 - 3 LAVES LINGE SPEEDQUEEN SC90 10KG GS S VEIL	8 429,40	0,00	10
12/09/2022	2022M00727 - CELLULE MIXTE 6 NIV TECNODOM ASSO COEURS RESISTANT	2 034,00	0,00	10
12/09/2022	2022M00728 - FOUR MIXTE ELEC INJ GIORIK ASSO COEURS RESISTANTS	5 448,00	0,00	10
12/09/2022	2022M00730 - DESSERTER AVEC EVIER INFRICO ASSO COEURS RESISTANTS	2 634,00	0,00	10
12/09/2022	2022M00731 - MEUBLE TRAVERS ROBOT COUPE ASSO COEURS RESISTANTS	2 130,00	0,00	10
12/09/2022	2022M00732 - TRANCHEUR MANUEL FRANSTAL ASSO COEURS RESISTANTS	2 070,00	0,00	10
12/09/2022	2022M00733 - ARMOIRE CHAUDE TOURNUS ASSO COEURS RESISTANTS	3 420,00	0,00	10
12/09/2022	2022M00734 - ARMOIRE FROIDE TOURNUS ASSO COEURS RESISTANTS	4 620,00	0,00	10
12/09/2022	2022M00735 - ARMOIRE NEGATIVE FRANSTAL ASSO COEURS RESISTANTS	2 034,00	0,00	10
12/09/2022	2022M00736 - CAPOT RECUP CHAL FRANSTAL ASSO COEURS RESISTANTS	6 474,00	0,00	10
12/09/2022	2022M00737 - MACHINE CAFE 2 ANIMO ASSO COEURS RESISTANTS	3 354,00	0,00	10
14/09/2022	2022M00740 - 2 ARMOIRES ANTARTICA MAINTIENT TEMP CRECH S VEIL	8 372,16	0,00	10
15/09/2022	2022M01088 - CANAPE 3 PL BLEU SILHOU BIBLIO CLOTEAUX	3 792,34	0,00	10
16/09/2022	2022M00753 - FOURGON DAILY L1H2 GG729ZS	39 385,57	0,00	10
21/09/2022	2022M00760 - 10 ABRIS JARDIN JARD FAMX LA MAUGERAIS PREVAL	56 112,00	0,00	10
21/09/2022	2022M00761 - PANNEAU SIGNAL TRIBUNE STADE RENNAIS	11 883,00	0,00	10
23/09/2022	2022M00784 - C3 FEEL BUSINESS CG777TJ	12 265,91	0,00	10
23/09/2022	2022M00785 - C3 FEEL BUSINESS CG839TJ	12 265,91	0,00	10
03/10/2022	2022M00830 - 3 CLASSES MOBILES ERGOTRON ZIP40	9 131,25	0,00	5
05/10/2022	2022B00500 - 225 RTE DE STE FOIX MAIS	410 000,00	0,00	0
05/10/2022	2022M00840 - 2 CTLE ACCES METRO STE ANNE	25 095,36	0,00	10
13/10/2022	2022M00866 - POMPE CENTRIFUGE EAU ESHE32 CTRE HORTICOLE	2 780,24	0,00	10
14/10/2022	2022M00868 - BALAYEUSE ASPI COMPACTE BASP33	98 018,60	0,00	7
19/10/2022	2022M00906 - BROEUR VEGETAUX KUBOTA BROY1	16 923,55	0,00	10
19/10/2022	2022M00917 - ABRI JARD SIMPLE GS H WALLON	5 940,00	0,00	10
19/10/2022	2022M00918 - ABRI JARD DOUBLE GS GRIMAULT	8 940,00	0,00	10
21/10/2022	2022M01174 - ARMOIRE POSITIVE INOX 600L RESTO GS LIBERTE	3 094,80	0,00	10
26/10/2022	2022M00940 - CAMERA BLACKMAGIC EDULAB PASTEUR	17 781,90	0,00	5
26/10/2022	2022M01175 - 2 PIANOS 1/4 QUEUE OCCASION YAMAHA	31 620,00	0,00	10
02/11/2022	2022M00953 - AMGT MASTER CHASSIS SIMPLE CABINE 851AHY35	19 680,00	0,00	10
03/11/2022	2022M00957 - TOBOGGAN EDUCATIF ROULETTES PISC BREQ	3 003,00	0,00	10
03/11/2022	2022M00964 - LAVEUSE 50CM SC2000 FULL PKG DS MOULIN COMTE	7 300,43	0,00	10
09/11/2022	2022O00354 - LOG NETGEO	1 412,50	0,00	5

Modalités et date d'acquisition	Désignation du bien	Valeur d'acquisition (coût historique)	Cumul des amortissements	Durée de l'amortissement
10/11/2022	2022M00982 - CTLE ACCES VESTIAIRE BELLANGERAIS	6 075,36	0,00	10
10/11/2022	2022M00984 - CTLE ACCES VESTIAIRE TRIBUNE STADE SALENGRO	6 891,36	0,00	10
10/11/2022	2022M00985 - CTLE ACCES VESTIAIRE STADE FRESNAIS	5 761,97	0,00	10
10/11/2022	2022M00987 - CTLE ACCES STADE MOULIN DU COMTE	9 620,52	0,00	10
10/11/2022	2022M00988 - CTLE ACCES VESTIAIRE BASE LOISIRS GAYEULLES	12 619,20	0,00	10
14/11/2022	2022M00989 - CTLE ACCES VESTIAIRE STADE P LAFARGUE	6 417,36	0,00	10
15/11/2022	2022M00999 - 3 BLOCS GRANIT JARD PORTES MORDELAISES	7 415,00	0,00	10
21/11/2022	2022M01010 - CONTAINER STOCK 20 PIEDS DRY 26 R ALMA	9 060,00	0,00	10
22/11/2022	2022B00540 - HANGAR ET ANNEXES 26 RUE DONELIERE PARC 53	51 476,64	0,00	0
22/11/2022	2022M01016 - 2 BUNGALOWS VESTIAIRES APIGNE	25 944,00	0,00	10
22/11/2022	2022M01176 - DISTRIBUTEUR VIDEO ANALOGIQUE OPERA	2 009,00	0,00	5
23/11/2022	2022M01017 - NACELLE GENIE GS32MD-4505	13 560,00	0,00	10
23/11/2022	2022M01018 - TRANSPALETTE SEMI ELEC 1,2 T MBA	2 938,80	0,00	10
23/11/2022	2022M01177 - CLARINETTE MIB BUFFET CRAMPON PRESTIGE	4 842,00	0,00	10
24/11/2022	2022M01021 - LAVEUSE NILFISK 53CM SC2000 FULL PKG GYMNAS BEAUR	9 835,73	0,00	10
24/11/2022	2022M01022 - LAVEUSE NILFISK 35CM SC351 FULL PKG GYMNAS BEAUR	3 209,11	0,00	10
24/11/2022	2022M01023 - BALAYEUSE PORTEE NILFISK 53CM SR1000 GYMNAS BEAUR	10 791,02	0,00	10
24/11/2022	2022M01024 - LAVEUSE COMPACTE NILFISK 35CM SC351 FULL PKG	3 209,11	0,00	10
24/11/2022	2022M01025 - PARCOURS EQUILIBRE EP06-3007 AIRE JEUX JARD VIKING	18 080,26	0,00	10
24/11/2022	2022M01026 - TOURNIQUET CAROUSSEL CA500 AIRE JEUX AL EXTRAMADUR	2 841,79	0,00	10
24/11/2022	2022M01027 - STRUCT JEU GAMME EXTRA AIRE JEUX PROMEN CASTILLE	33 384,17	0,00	10
24/11/2022	2022M01031 - CENTRALE ALARME FOURRIERE MUNIC R JM HUCHET	4 152,38	0,00	10
05/12/2022	2022S2041632 - 2022-SE EPA-BAT+INSTALL-2041632	2 000 000,00	0,00	30
05/12/2022	2022M01053 - 9 PANNEAUX SIGNAL PARC DOMAINE ST CYR	15 322,80	0,00	10
05/12/2022	2022M01055 - 2 VIDEO-PROJECTEURS VASSELOT	4 138,80	0,00	5
05/12/2022	2022M01056 - SAUTEUSE GAZ ADVANCIA BONNET	12 532,90	0,00	10
06/12/2022	2022B00553 - PROP 146 R ALMA	437 028,44	0,00	0
06/12/2022	2022M01066 - PIANO YAMAHA B1 NOIR	3 892,50	0,00	10
06/12/2022	2022M01068 - CABINE NETTOYAGE AS80 AQUACLEANOR	4 943,10	0,00	10
07/12/2022	2022O00380 - LOG SUPERVISION IGNITION	34 254,00	0,00	5
07/12/2022	2022O00386 - LOG SG400 TELEGESTION CHAUFF BAT VDR	5 988,00	0,00	5
07/12/2022	2022M01076 - TONDEUSE AUTOPORTEE KUBOTA D88	25 940,60	0,00	7
07/12/2022	2022M01094 - TWINGO E-TECH ZEN GH604YJ	18 737,71	0,00	10
07/12/2022	2022M01095 - TWINGO E-TECH ZEN GH612YJ	18 737,71	0,00	10
07/12/2022	2022M01096 - TWINGO E-TECH ZEN GJ151CG	18 737,71	0,00	10
07/12/2022	2022M01097 - TWINGO E-TECH ZEN GJ162CG	18 737,71	0,00	10
07/12/2022	2022M01081 - TABLE RONDE EN PIERRE JARD CHINOIS	2 559,98	0,00	10
07/12/2022	2022M01075 - 4 BUNGALOWS VESTIAIRES MOBILES ST R LAUNAY	81 758,06	0,00	10
07/12/2022	2022M01078 - STRUCT JEUX ENFANTS PARC HTES OURMES	21 325,85	0,00	10
07/12/2022	2022M01080 - CADRE DORE STYLE L PHILIPPE MBA	9 504,00	0,00	10
08/12/2022	2022M01102 - TOURNIQUET GIROSPEED SQ VARSOVIE	3 276,72	0,00	10
08/12/2022	2022M01103 - JEU RESSORT FORET FERME BOIS	4 362,12	0,00	10

Modalités et date d'acquisition	Désignation du bien	Valeur d'acquisition (coût historique)	Cumul des amortissements	Durée de l'amortissement
08/12/2022	2022M01104 - BALANCOIRE NACELLE AIRE AL MATELOUERE	5 161,32	0,00	10
09/12/2022	2022O00396 - APPLI GRAPH IDENT VISUELLE CRIEE CTRE ART CONTEMP	3 000,00	0,00	5
09/12/2022	2022O00409 - PRISE VUE AERIENNE RM	39 582,00	0,00	5
09/12/2022	2022M01112 - 3 ROBOTS MARINER PISC BREQUIGNY PATAUGEOIRE	31 584,00	0,00	10
09/12/2022	2022M01113 - ROBOT MARINER PISC GAYEULLES	6 360,00	0,00	10
09/12/2022	2022M01114 - ROBOT MARINER PISC VILLEJEAN	5 212,80	0,00	10
09/12/2022	2022M01116 - ARMOIRE POSITIVE 700 L MQ R POSTEL	2 832,00	0,00	10
09/12/2022	2022M01118 - 2 VITRINES PANNEAUX AFFICH LA CRIEE CTRE ART	8 991,12	0,00	10
09/12/2022	2022M01119 - 2 VITRINES PANNEAUX AFFICH LA CRIEE CTRE ART	2 000,77	0,00	10
09/12/2022	2022M01120 - TOBOGGAN GLISSIERE ACIER SQ STOCKOLM	3 066,00	0,00	10
09/12/2022	2022M01131 - SYSTEME RSI ALARME RESTO EX COLLEGE MALIFEU	5 214,01	0,00	10
09/12/2022	2022M01132 - SYSTEME RSI VIDEOFIED ALARME EX COLLEGE MALIFEU	5 738,87	0,00	10
09/12/2022	2022M01135 - LAVE VAISSELLE A CAPOT HOBART GS A MUN	12 072,00	0,00	10
09/12/2022	2022M01136 - LAVE VAISSELLE DOUBLE CAPOT HOBART GS J LOTTE	23 544,00	0,00	10
09/12/2022	2022M01137 - TABLE ENTREE CASIERS AVEC BACS GS J LOTTE	5 940,00	0,00	10
09/12/2022	2022M01138 - LAVE VAISSELLE DOUBLE CAPOT HOBART GS CLEMENCEAU	23 544,00	0,00	10
09/12/2022	2022M01139 - TABLE SORTIE AVEC ETAGERE GS CLEMENCEAU	4 080,00	0,00	10
12/12/2022	2022B00568 - PROP LIEU DIT MAISON NEUVE	3 915,28	0,00	0
12/12/2022	2022M01145 - BALAYEUSE ASPI COMPACTE BASP34	98 018,60	0,00	7
12/12/2022	2022M01154 - PORTEUR RENAULT 12T GK815TF	121 716,79	0,00	10
12/12/2022	2022M01144 - 3 MODULES ACCUEIL SALLE CITE	6 552,00	0,00	10
12/12/2022	2022M01147 - CLOISON INDUST STADE R LAUNAY	3 312,00	0,00	10
12/12/2022	2022M01148 - AFFICHEUR 4 FACES ELEC STRAMATEL SALLE C BESSON	9 144,00	0,00	10
12/12/2022	2022M01149 - TABLE TENNIS RESITECH GS C BAHON	3 910,40	0,00	10
12/12/2022	2022M01151 - TABLE SORTIE RESTO EX COLLEGE MALIFEU	2 604,00	0,00	10
12/12/2022	2022M01152 - LAVE VAISSELLE A CAPOT HOBART GS C BAHON	12 072,00	0,00	10
12/12/2022	2022M01155 - CTLE ACCES VESTIAIRE STADE RAPATEL	8 540,28	0,00	10
12/12/2022	2022M01156 - VIDEOPROJECTEUR PANASONIC BIBLIO THABOR	7 899,18	0,00	5
12/12/2022	2022M01162 - 2 CHAISES DE SURVEILLANCE PVC PISC BREQ	5 790,00	0,00	10
12/12/2022	2022M01165 - 3 TABLES CENTRALES INOX BASE LOISIRS GAYEULLES	10 620,00	0,00	10
12/12/2022	2022M01166 - MEUBLE FERME MOBILE BASE LOISIRS GAYEULLES	2 786,40	0,00	10
12/12/2022	2022M01167 - 2 ARMOIRES HAUTES INOX BASE LOISIRS GAYEULLES	7 036,80	0,00	10
12/12/2022	2022M01169 - MEUBLE MURAL 2 PORTES COUL BASE LOISIRS GAYEULLES	2 630,40	0,00	10
Acquisitions à titre gratuit				
03/05/2022	2022F00183 - 2 AV SERGENT MAGINOT PARC TERR	191,68	0,00	0
06/12/2022	2022F00344 - 9 R ROSE VALLAND ZAC BAUD CHARDONNET ILOT J	1 125 000,00	0,00	0
06/12/2022	2022B00550 - SANIT PUB 7 R PERRIERE ZAC MAUREPAS VOL 108	300,00	0,00	0
Mise à disposition				
Affectation				
Mises en concession ou affermage				
Divers				

Modalités et date d'acquisition	Désignation du bien	Valeur d'acquisition (coût historique)	Cumul des amortissements	Durée de l'amortissement
12/10/2010	31574 - PARTIC CREATION SPLA 2010	200 015,20	0,00	0
11/02/2020	2020D00027 - CAUTION 8 PL GEN KOENIG	32,29	0,00	0
19/07/2021	2021D00050 - PARTIC CAPITAL AFL STE TERRITORIALE 2021 A 2025	377 600,00	0,00	0
11/01/2022	2022D00003 - CONSIGNAT FRANCE BOISSONS 2022	141,60	0,00	0
12/01/2022	2022D00004 - CR ZAC EUORENNES R ALMA TERRIT PUB	126 000,00	0,00	0
24/03/2022	38168 - PLANT ARBRES ALIGNEMENT 2017	43 339,91	0,00	20
24/03/2022	38910 - PLANT ARBRES ALIGNEMENT 2018	63 676,03	0,00	20
24/03/2022	2020F00099 - PARC TAUVRAIS PLANT ARBRES TX 2020	11 733,55	0,00	20
24/03/2022	2021F00059 - R DES ARTS PLANT ARBRES TX 2021	14 269,48	0,00	20
24/03/2022	2021F00095 - AL A REBILLON PLANT ARBRES TX 2021	7 010,02	0,00	20
24/03/2022	2021F00252 - R A DUVAL PLANT ARBRES TX 2021	2 553,60	0,00	20
24/03/2022	38911 - R ALMA TX AMGT 2018	13 232,93	0,00	0
24/03/2022	39714 - R ALMA TX AMGT 2019	9 023,26	0,00	0
24/03/2022	2020F00108 - PREVALAYE CH LE PETIT BLOSNETX AMGT 2020	10 704,10	0,00	0
07/04/2022	37264 - 2016 REST CALVAIRE ST HELIER 2161	342,13	0,00	0
07/04/2022	37265 - 2016 REST ALBUM JONQUES CHINOISE 2161	1 440,00	0,00	0
07/04/2022	37266 - 2016 REST ESQUISSE HISTOIRE ET JUSTICE 2161	4 128,00	0,00	0
07/04/2022	37310 - 2016 REST LE COURONNEMENT DE NOMINOE 2161	8 692,80	0,00	0
07/04/2022	37311 - 2016 REST OEUV A DE BRETAG/TOUDOUZE 2161	21 465,22	0,00	0
07/04/2022	37312 - 2016 REST OEUV COMBAT DES TRENTES 2161	3 307,20	0,00	0
07/04/2022	37333 - 2016 REST OEUV DIVERSES MBA 2161	16 012,42	0,00	0
07/04/2022	37345 - 2016 REST "LE MIRAGE /LUC PEIRE" 2161	1 130,47	0,00	0
07/04/2022	37346 - 2016 REST COMPOSITION DE R F THEPOT 2161	218,47	0,00	0
07/04/2022	37353 - 2016 REST CARTON POUR LA BRETAGNE 2161	300,00	0,00	0
07/04/2022	37354 - 2016 REST DECOR TENTURE DU PARLEMENT 2161	240,00	0,00	0
07/04/2022	37477 - 2016 REST 2 PEINTURES/ JOAN MITCHELL 2161	5 760,00	0,00	0
07/04/2022	37523 - 2016 REST TOUR DE NANKIN 2161	6 809,00	0,00	0
07/04/2022	37533 - 2016 REST TAB SER MINERAL/ZANARTU 2161	985,20	0,00	0
07/04/2022	37559 - 2016 REST "LE CABINET CHINOIS" 2161	2 720,00	0,00	0
07/04/2022	37606 - 2016 REST TABLEAU ABSTRAIT/F PELLERIN 2161	1 080,00	0,00	0
07/04/2022	37608 - 2016 REST ET NUMERIS DOC ARCHIVES 2161	44 935,59	0,00	0
07/04/2022	37692 - 2016 REST "PERSEE ET ANDROMEDE" 2161	29 400,00	0,00	0
07/04/2022	37712 - 2016 REST TAB SANS TITRE/ PM GUERET 2161	359,00	0,00	0
07/04/2022	37713 - 2016 REST 2 MAQUETTES/PM GUERET 2161	459,00	0,00	0
07/04/2022	37804 - 2016 REST TAB "BEACHCOMBER"/ZANARTU 2161	544,42	0,00	0
07/04/2022	37837 - 2016 REST "RENIEMENT DE ST PIERRE" 2161	19 956,00	0,00	0
07/04/2022	37887 - 2016 REST "FOOTBALL EN BANLIEUE" 2161	480,00	0,00	0
07/04/2022	37904 - 2016 REST "PORTRAIT ISAURE CHASSERIAUX" 2161	300,00	0,00	0
07/04/2022	38107 - 2017 REST ET NUMERISAT DOC ARCHIVES 2161	28 654,66	0,00	0
07/04/2022	38215 - 2017 REST OEUV DIVERSES 2161	66 145,93	0,00	0
07/04/2022	38216 - 2016 EXPERTIS PEINTURE GODET SALLE CITE 2161	1 680,00	0,00	0
07/04/2022	39149 - 2018 REST ET NUMERISAT DOCS ARCHIVES 2161	29 268,00	0,00	0
07/04/2022	39218 - 2018 REST OEUV DIVERSES MBA 2161	85 022,09	0,00	0
07/04/2022	39777 - 2019 REST OEUV 2019 2161	94 943,24	0,00	0
07/04/2022	40131 - 2019 REST OEUV DIVERSES 2019 2161	9 765,40	0,00	10

Modalités et date d'acquisition	Désignation du bien	Valeur d'acquisition (coût historique)	Cumul des amortissements	Durée de l'amortissement
07/04/2022	40156 - 2019 REST ET NUMERISAT DOCS ARCHIVES 2161	11 114,96	0,00	10
07/04/2022	2020M00025 - 2020 REST ?UVRES ET OBJETS ART 2161	202 875,86	0,00	0
07/04/2022	2021M00008 - 2021 REST OEUVRES ET OBJETS ART 2316/2161	258 823,65	0,00	0
07/04/2022	37607 - 2016 REST COLONNE GRANIT ALIGN 2168 S 2316/2168	3 794,40	0,00	0
07/04/2022	37618 - 2016 REST OEUVRES MURALES GS GUILLEVIC 2316/2168	1 400,00	0,00	0
07/04/2022	37635 - 2016 REST OEUV MOSAIQUE ERIC DIETMANN 2316/2168	8 862,00	0,00	0
07/04/2022	37754 - 2016 REST SCULPTURE CHEMIN DE VIE 2316/2168	1 500,00	0,00	0
07/04/2022	37810 - 2016 REST SCULPTURE XYLOCUS 2316/2168	3 500,00	0,00	0
07/04/2022	37817 - 2016 REST INSTRUMENT ORGUE GARNIER 2316/2168	6 891,87	0,00	0
07/04/2022	37891 - 2016 REST FRESQUE SUR PONT DE NANTES 2316/2168	10 000,00	0,00	0
07/04/2022	38454 - 2017 REST FRESQ MURALE 33 BD LIBERTE 2316/2168	9 135,51	0,00	0
07/04/2022	38455 - 2017 OEUV ART INOX PASSAGE RONCERAY 2316/2168	2 385,37	0,00	0
07/04/2022	38518 - 2017 REST OEUVRES DIVERSES 2316/2168	12 488,28	0,00	0
07/04/2022	38971 - 2018 REST OEUVRES DIVERSES 2316/2168	6 624,00	0,00	0
07/04/2022	39639 - 2018 STREET ART APPEL A CREATION 2168	5 000,00	0,00	0
07/04/2022	39778 - 2019 REST OEUVRES DIVERSES 2168	999 055,12	0,00	0
07/04/2022	40502 - 2019 REST INSTRUMENTS CRR 2168	3 540,00	0,00	0
07/04/2022	2020M00151 - KIOSQUE A LUSTRES VILAINE BOUROULLEC 2020 23/2168	223 179,77	0,00	0
07/04/2022	2020M00180A - KIOSQUE A LUSTRES VILAINE BOUROULLEC 2019 23/2168	209 306,92	0,00	0
07/04/2022	2020M01688 - RELEVAGE ORGUE DEBIERRE EGLISE TOUSSAINTS	10 064,02	0,00	0
07/04/2022	2020M01702 - 2020 STREET ART APPEL A CREATION 2168	600,00	0,00	0
07/04/2022	2021M00010 - 2021 REST AUT COLLECT ET OEUVRES ART 2168	192 630,17	0,00	0
07/04/2022	2021M00111A - KIOSQUE A LUSTRES VILAINE BOUROULLEC 2021 23/2168	1 716,98	0,00	0
08/04/2022	2022D00009 - CAUTION BUREAUX 26 AV H FREVILLE	4 000,00	0,00	0
24/05/2022	37350 - FE GROS CHENE 2016	213 398,75	0,00	5
24/05/2022	38000 - FE LOG ECO ENERGIE 2016	4 125,00	0,00	5
24/05/2022	38521 - FE PL J XXIII CADRE U 2017	10 130,40	0,00	5
24/05/2022	38673 - FE RESTRUCTURATION CENTRE COM 2017	4 800,00	0,00	5
24/05/2022	38748 - FE MOE URBAINE "GROS CHENE" ANRU 2017	331 838,77	0,00	5
24/05/2022	38799 - FE BALANCOIRES MUSICALES 2017	4 800,00	0,00	5
24/05/2022	38806 - FE ACCOUSTIQUE QUARTIER GROS 2017	3 366,00	0,00	5
24/05/2022	38908 - FE BALANCOIRES MUSICALES 2018	1 236,66	0,00	5
24/05/2022	39119 - FE MOE URBAINE GROS CHENE 2018	45 295,18	0,00	5
24/05/2022	39130 - FE MOE J VERNE COMPAGNON 2018	23 880,00	0,00	5
24/05/2022	39167 - FE MAUREPAS GROS CHENE CCIAL 2018	56 700,00	0,00	5
24/05/2022	39171 - FE BAUD CHARDONNET SUR AVENIR PLAINE DE BAUD 2018	24 814,40	0,00	5
24/05/2022	39221 - FE HABITAT PARTICIPATIF 2018	6 840,00	0,00	5
24/05/2022	39364 - FE TERRES ECOLABEL 2018	2 604,00	0,00	5
24/05/2022	39393 - FE AMGT COEUR DE VILLE MISSION CONCERTATION 2018	133 909,72	0,00	5
24/05/2022	39445 - FE A JOLY RESTRUCTURATION DU SITE 2018	42 885,00	0,00	5
24/05/2022	39760 - FE PROJET RENOUVEL URBA ENR GROS CHENE 2019	48 164,81	0,00	5
24/05/2022	39780 - FE MISE EN OEUV PLU RENNES A HORIZON 2030 2019	3 941,10	0,00	5
24/05/2022	39840 - FE DGPCS MARE GS O LEROUX 2019	977,34	0,00	5
24/05/2022	39896 - FE EQPT SPORTIF GAYEULLES 2019	19 169,01	0,00	5
24/05/2022	40162 - FE R DE L'ALMA 2019	8 713,62	0,00	5
24/05/2022	40219 - FE ESPACE PLEIN AIR DEDIE A L'IMAGE 2019	6 360,00	0,00	5

Modalités et date d'acquisition	Désignation du bien	Valeur d'acquisition (coût historique)	Cumul des amortissements	Durée de l'amortissement
24/05/2022	40268 - FE TER MULTISPORTS 68 AV G MALHON 2019	7 117,50	0,00	5
24/05/2022	40533 - FE PATEAUGEOIRE HTES OURMES ET GENIAUX 2019	3 728,40	0,00	5
24/05/2022	40534 - FE MISE EN LUMIERE SOUS REPUBLIQUE 2019	1 804,85	0,00	5
24/05/2022	40536 - FE STRUCTURE GS J LOTTE 2019	1 872,00	0,00	5
24/05/2022	40538 - FE BIOMASSE DECHETS VERTS 2019	388,20	0,00	5
24/05/2022	2020O00072 - FE PISC NATURELLE ETANG APIGNE	28 536,00	0,00	5
30/05/2022	37393 - AUBERGE JEUNESSE TX 2016	219,84	0,00	0
30/05/2022	39275 - AUBERGE JEUNESSE TX 2018	6 343,43	0,00	0
30/05/2022	39769 - AUBERGE JEUNESSE TX 2019	985,68	0,00	0
30/05/2022	2021B00673 - AUBERGE JEUNESSE TX 2021	947,27	0,00	0
12/07/2022	2022D00022 - PARTIC CAPITAL SCIC LA BASSE COUR PREVAL	1 500,00	0,00	0
12/07/2022	2022D00023 - CR VTE 126 A 130 R ALMA SCCV ALMA RIVE OUEST	318 902,00	0,00	0
25/07/2022	38630 - FE DIAGNOSTIC PARC TAUVRAS 2017	780,00	0,00	5
25/07/2022	39191 - FE DIAGNOSTIC PATRIMOINE ARBORE VILLE 2018	2 245,73	0,00	5
25/07/2022	39239 - FE SONDAGE GEOTECHNIQAMGT QUARTIERS VILLE 2018	1 944,00	0,00	5
25/07/2022	39290 - FE AVIS PROJET PERMIS CONSTRUIRE 2018	1 735,38	0,00	5
25/07/2022	39647 - FE PATRIMOINE ARBORE VILLE MAIL MITTERAND 2018	788,58	0,00	5
25/07/2022	39824 - FE CRECH H WALLON 2019	924,00	0,00	5
25/07/2022	39929 - FE ARROSAGE STADE CDT BOUGOUIN 2019	828,00	0,00	5
25/07/2022	39974 - FE DIAGNOSTIC CRECH H WALLON 2018	7 433,20	0,00	5
25/07/2022	40008 - FE MISE EN LUMIERE HOTEL DE LA MONNAIE 2019	8 415,59	0,00	5
25/07/2022	40010 - FE RENOV ENERGETIQUE PATRIMOINE IMMOB VILLE 2019	14 924,40	0,00	5
25/07/2022	40049 - FE PATRIMOINE ARBORE VILLE DIAGNOSTIC 2019	5 669,86	0,00	5
29/07/2022	2022D00026 - PRET SPLA TERRIT PUB 2022	100 000,00	0,00	0
17/08/2022	2022D00030 - PARTIC CAPITAL SPL TRAJECTOIRES EX SEMTCAR	363 750,00	0,00	0
30/08/2022	37279 - CIMET NORD TX 2016	277 612,42	0,00	0
30/08/2022	38269 - CIMET EST TX 2017	85 697,07	0,00	0
30/08/2022	38275 - CIMET NORD TX 2017	100 864,54	0,00	0
30/08/2022	39274 - CIMET NORD TX 2018	17 669,72	0,00	0
30/08/2022	39795 - CIMET EST TX 2019	15 120,42	0,00	0
30/08/2022	40023 - CIMET NORD TX 2019	4 260,50	0,00	0
30/08/2022	2020B00102 - CIMET EST TX 2020	36 997,81	0,00	0
30/08/2022	2021B00015 - CIMET NORD TX 2021	46 593,10	0,00	0
30/08/2022	2021B00470 - CIMET EST TX 2021	17 490,99	0,00	0
31/08/2022	39258 - PRESBYT ST LAURENT TX 2018	10 379,84	0,00	0
31/08/2022	40385 - PRESBYT ST LAURENT TX 2019	2 559,03	0,00	0
31/08/2022	2020B00039 - PRESBYT ST LAURENT TX 2020	9 021,73	0,00	0
02/09/2022	37858 - EGLISE ST LAURENT TX 2016	780,00	0,00	0
02/09/2022	39945 - EGLISE ST LAURENT TX 2019	102 226,15	0,00	0
02/09/2022	2020B00176 - EGLISE ST LAURENT TX 2020	1 549,98	0,00	0
06/09/2022	2022D00032 - PRET CAISSE ECOLES 2022	200 000,00	0,00	0
21/09/2022	37240 - EGLISE TOUSSAINTS TX 2016	14 068,91	0,00	0
21/09/2022	37304 - EGLISE ST ETIENNE TX 2016	10 315,07	0,00	0
21/09/2022	37361 - EGLISE ST MELAINE TX 2016	13 748,32	0,00	0
21/09/2022	37483 - EGLISE ST HELIER TX 2016	4 794,00	0,00	0
21/09/2022	37552 - PISC ST GEORGES TX 2016	191 082,74	0,00	0
21/09/2022	37615 - EGLISE THEAT VX ST ETIENNE TX 2016	2 250,00	0,00	0
21/09/2022	37616 - EGLISE ST GERMAIN TX 2016	12 259,81	0,00	0
21/09/2022	37660 - BASILIQUE ST SAUVEUR TX 2016	11 448,49	0,00	0
21/09/2022	37720 - EGLISE ST AUBIN TX 2016	549,78	0,00	0
21/09/2022	38151 - EGLISE ST ETIENNE TX 2017	2 199,30	0,00	0
21/09/2022	38223 - PORTES MORDELAISES TX 2016	52 861,65	0,00	0
21/09/2022	38303 - EGLISE TOUSSAINTS TX 2017	24 738,48	0,00	0
21/09/2022	38315 - PISC ST GEORGES TX 2017	34 124,40	0,00	0
21/09/2022	38395 - EGLISE ST AUBIN TX 2017	5 460,00	0,00	0
21/09/2022	38412 - BASILIQUE ST SAUVEUR TX 2017	42 425,45	0,00	0
21/09/2022	38490 - EGLISE ST HELIER TX 2017	22 315,89	0,00	0
21/09/2022	38616 - EGLISE ST MELAINE TX 2017	2 860,80	0,00	0

Modalités et date d'acquisition	Désignation du bien	Valeur d'acquisition (coût historique)	Cumul des amortissements	Durée de l'amortissement
21/09/2022	38722 - EGLISE ST GERMAIN TX 2017	8 639,99	0,00	0
21/09/2022	38940 - EGLISE ST HELIER TX 2018	43 219,59	0,00	0
21/09/2022	38968 - EGLISE THEAT VX ST ETIENNE TX 2018	13 504,51	0,00	0
21/09/2022	38993 - EGLISE TOUSSAINTS TX 2018	13 510,45	0,00	0
21/09/2022	39074 - EGLISE ST GERMAIN TX 2018	16 472,13	0,00	0
21/09/2022	39109 - BASILIQUE ST SAUVEUR TX 2018	38 833,14	0,00	0
21/09/2022	39143 - EGLISE ST AUBIN TX 2018	1 876,80	0,00	0
21/09/2022	39199 - EGLISE ST MELAINE TX 2018	33 849,19	0,00	0
21/09/2022	39375 - PORTES MORDELAISES TX 2018	6 895,31	0,00	0
21/09/2022	39828 - EGLISE ST HELIER TX 2019	12 729,69	0,00	0
21/09/2022	39861 - EGLISE ST MELAINE TX 2019	13 462,66	0,00	0
21/09/2022	39862 - EGLISE ST ETIENNE TX 2019	5 548,79	0,00	0
21/09/2022	39878 - EGLISE TOUSSAINTS TX 2019	25 202,54	0,00	0
21/09/2022	39885 - BASILIQUE ST SAUVEUR TX 2019	1 913,21	0,00	0
21/09/2022	39887 - PISC ST GEORGES TX 2019	105 038,54	0,00	0
21/09/2022	40427 - EGLISE ST GERMAIN TX 2019	17 545,99	0,00	0
21/09/2022	40513 - PORTES MORDELAISES TX 2019	581 334,70	0,00	0
21/09/2022	2020B00027 - PISC ST GEORGES BAT TX 2020	21 411,11	0,00	0
21/09/2022	2020B00160 - PORTES MORDELAISES TX 2020	829 426,40	0,00	0
21/09/2022	2020B00173 - EGLISE TOUSSAINTS BAT TX 2020	2 138,53	0,00	0
21/09/2022	2020B00224 - EGLISE ST GERMAIN BAT TX 2020	88 612,29	0,00	0
21/09/2022	2020B00242 - BASILIQUE ST SAUVEUR BAT TX 2020	1 990,38	0,00	0
21/09/2022	2020B00275 - EGLISE ST HELIER TX 2020	24 466,05	0,00	0
21/09/2022	2020B00301 - EGLISE ST AUBIN BAT TX 2020	986,10	0,00	0
21/09/2022	2020B00365 - EGLISE ST MELAINE TX 2020	14 458,45	0,00	0
21/09/2022	2020B00404 - EGLISE ST ETIENNE TX 2020	2 442,08	0,00	0
21/09/2022	2021B00077 - EGLISE TOUSSAINTS BAT TX 2021	9 028,10	0,00	0
21/09/2022	2021B00090 - EGLISE ST AUBIN TX 2021	312 606,33	0,00	0
21/09/2022	2021B00127 - EGLISE ST GERMAIN BAT TX 2021	72 135,76	0,00	0
21/09/2022	2021B00132 - EGLISE ST HELIER TX 2021	6 903,53	0,00	0
21/09/2022	2021B00204 - PORTES MORDELAISES TX 2021	171 750,79	0,00	0
21/09/2022	2021B00299 - BASILIQUE ST SAUVEUR BAT TX 2021	9 243,31	0,00	0
21/09/2022	2021B00423 - HALLES MARTENOT TX 2021	5 606,52	0,00	0
21/09/2022	2021B00528 - MAIS DE LA CHOUETTE TX 2021	670,96	0,00	0
21/09/2022	2021B00650 - PRESBYT ST MELAINE TX 2021	7 021,85	0,00	0
21/09/2022	2021B00651 - EGLISE ST MELAINE TX 2021	1 093,08	0,00	0
29/11/2022	2022F00335 - R DU CARTAGE PARC AC 1239	109 500,00	0,00	0
29/11/2022	2022F00336 - 42 R ST GEORGES PARC BE 456	12 150,00	0,00	0
30/11/2022	2022F00338 - R DE CHATILLON PARC CV 585 CV 586	48 000,00	0,00	0
30/11/2022	2022F00339 - 99 AL ST HELIER ZAC EURORENNES PARC BR 783	34 500,00	0,00	0
06/12/2022	2022F00347 - 4 AL J GUIHERY PARC AC 1240	319,00	0,00	0
TOTAL GENERAL		34 418 565,51	0,00	

IV – ANNEXES	IV
ELEMENTS DU BILAN VARIATION DU PATRIMOINE (article R. 2313-3 du CGCT) – SORTIES	A10.2

A10.2 – ETAT DES SORTIES DES BIENS D'IMMOBILISATIONS

Modalités et date de sortie	Désignation du bien	Valeur d'acquisition (coût historique)	Durée de l'amort.	Cumul des amort. antérieurs	Valeur nette comptable au jour de la cession	Prix de cession	Plus ou moins values
Cessions à titre onéreux							
18/05/2022	33007 - FI LOT 3 COMPL AO 2011	72 956,00	8	72 956,00	0,00	18 000,00	18 000,00
20/05/2022	16503 - BALAYEUSE BALADS3	17 820,40	5	17 820,40	0,00	650,00	650,00
20/05/2022	29186 - BROSEUSE BALIG3	9 352,72	6	9 352,72	0,00	700,00	700,00
16/06/2022	18747 - BERLINGO 968ADS 2003	12 223,14	6	12 223,14	0,00	2 900,00	2 900,00
16/06/2022	18872 - BERLINGO 788AEH 2003	11 539,50	6	11 539,50	0,00	1 400,00	1 400,00
16/06/2022	18873 - BERLINGO 786AEH 2003	11 539,50	6	11 539,50	0,00	1 600,00	1 600,00
16/06/2022	19796 - TWINGO 702AHF 2004	7 460,11	6	7 460,11	0,00	1 800,00	1 800,00
16/06/2022	26323 - CLIO 21ANG 2005	10 046,60	6	10 046,60	0,00	1 900,00	1 900,00
16/06/2022	26324 - CLIO 19ANG 2005	10 046,60	6	10 046,60	0,00	2 300,00	2 300,00
16/06/2022	26328 - CLIO 16ANG 2005	10 046,60	8	10 046,60	0,00	1 900,00	1 900,00
16/06/2022	26332 - CLIO 410ANG 2005	10 046,60	6	10 046,60	0,00	2 100,00	2 100,00
16/06/2022	26338 - CLIO 159ANH 2005	10 046,60	6	10 046,60	0,00	1 800,00	1 800,00
16/06/2022	27263 - FORD C MAX TREND CR324DQ 2006	16 551,07	6	16 551,07	0,00	2 600,00	2 600,00
16/06/2022	29157 - KANGOO PICK UP 331BBJ 2008	15 661,11	6	15 661,11	0,00	2 100,00	2 100,00
16/06/2022	29521 - BENNE PICK UP 331BBJ 2008	5 376,02	8	5 376,02	0,00	1 000,00	1 000,00
16/06/2022	32550 - PIAGGIO PORTER BENNE GPL BW882EC 2011	19 894,95	8	19 894,95	0,00	3 300,00	3 300,00
16/06/2022	33481 - 2 PEUGEOT107 CH106SD ET CH123SD 2012	8 849,64	6	8 849,64	0,00	3 700,00	3 700,00
16/06/2022	3393 - CLIO GPL9054YV35 1999	10 064,07	6	10 064,07	0,00	1 200,00	1 200,00
20/06/2022	17599 - TONDEUSE HUSTLER A79-R/ A79X	7 977,32	5	7 977,32	0,00	250,00	250,00
20/06/2022	18782 - TONDEUSE D13X 925ADW	25 594,40	7	25 594,40	0,00	2 000,00	2 000,00
20/06/2022	30189 - 2 BROYEURS BUGNOT H163, H164	8 141,00	5	8 141,00	0,00	2 725,00	2 725,00
20/06/2022	30725 - BROSEUSE BALK G3	9 388,60	6	9 388,60	0,00	1 000,00	1 000,00
20/06/2022	31354 - TONDEUSE JOHN DEERE D42	19 373,39	8	19 373,39	0,00	5 500,00	5 500,00
20/06/2022	31355 - TONDEUSE JOHN DEERE D43	19 373,41	8	19 373,41	0,00	2 600,00	2 600,00
20/06/2022	32505 - BALAYEUSE ASPI COMP 4A5M3	137 750,50	8	137 750,50	0,00	10 200,00	10 200,00
20/06/2022	33478 - 2 TRICYCLES ELECTRIQUES CH949XN et CH963XN	16 159,80	4	16 159,80	0,00	600,00	600,00
20/06/2022	33632 - BALAYEUSE BASP23	77 913,52	8	77 913,52	0,00	5 100,00	5 100,00
20/06/2022	36804 - CAMION FRIGO DR662JC	82 393,13	10	57 673,00	24 720,13	6 300,00	-18 420,13
01/07/2022	39371 - MICROBALAYEUSE ASPIRATRICE CITYMASTER BASP30 2018	89 013,42	10	35 604,00	53 409,42	15 000,00	-38 409,42
12/07/2022	33600 - DEMOL MAIS 130 R ALMA TX 2012	27 248,95	0	0,00	27 248,95	27 248,95	0,00
12/07/2022	33745 - IMMEUB 126 R ALMA TX 2012	4 886,48	0	0,00	4 886,48	4 886,48	0,00

Modalités et date de sortie	Désignation du bien	Valeur d'acquisition (coût historique)	Durée de l'amort.	Cumul des amort. antérieurs	Valeur nette comptable au jour de la cession	Prix de cession	Plus ou moins values
12/07/2022	33584 - 130 R ALMA MAIS 2012	273 841,91	0	0,00	273 841,91	287 693,21	13 851,30
12/07/2022	33585 - 126 B R ALMA 2012	354 631,27	0	0,00	354 631,27	370 945,62	16 314,35
12/07/2022	34520 - 126 R ALMA 2013	425 453,60	0	0,00	425 453,60	445 250,84	19 797,24
12/07/2022	36779 - 128 R ALMA 2015	424 439,78	0	0,00	424 439,78	444 185,90	19 746,12
12/07/2022	37786 - 128 R ALMA 2016	4 789,00	0	0,00	4 789,00	4 789,00	0,00
04/10/2022	28111 - DEMOL 55 BD VOLTAIRE TX 2007	13 993,56	0	0,00	13 993,56	13 993,56	0,00
04/10/2022	27085 - 55 BD VOLTAIRE 2006	172 452,71	0	0,00	172 452,71	156 006,44	-16 446,27
19/10/2022	18740 - 106 POPART 807ADN 2003	7 634,99	6	7 634,99	0,00	250,00	250,00
19/10/2022	19798 - TWINGO 703AHF 2004	7 460,11	6	7 460,11	0,00	250,00	250,00
19/10/2022	26329 - CLIO 20ANG 2005	10 046,60	6	10 046,60	0,00	250,00	250,00
19/10/2022	26331 - CLIO 26ANG 2005	10 046,60	6	10 046,60	0,00	250,00	250,00
19/10/2022	26342 - CLIO 24ANG 2005	10 046,60	6	10 046,60	0,00	250,00	250,00
19/10/2022	28306 - KANGOO 839AWX 2007	12 665,88	6	12 665,88	0,00	250,00	250,00
16/11/2022	16913 - KANGOO 734AAG 2002	10 717,02	6	10 717,02	0,00	2 800,00	2 800,00
16/11/2022	17595 - BOXER 12M3 311PBA75-R/5955WV 2002	23 408,00	6	23 408,00	0,00	2 400,00	2 400,00
16/11/2022	17920 - AMGT FOURGON BOXER 218ABA 2003	1 018,99	5	1 018,99	0,00	200,00	200,00
16/11/2022	18818 - KANGOO 819AEE 2003	9 337,23	6	9 337,23	0,00	2 500,00	2 500,00
16/11/2022	18824 - MASTER 820AEE 2003	19 205,34	6	19 205,34	0,00	2 300,00	2 300,00
16/11/2022	18871 - BERLINGO 787AEH 2003	11 539,50	6	11 539,50	0,00	3 100,00	3 100,00
16/11/2022	25365 - MASTER CNR 751AJJ 2004	20 096,62	6	20 096,62	0,00	4 000,00	4 000,00
16/11/2022	25609 - AMGT MASTER 751AJJ35 2005	1 219,92	5	1 219,92	0,00	600,00	600,00
16/11/2022	26246 - KANGOO GPL 359AMT R/5799WM 2005	11 386,20	6	11 386,20	0,00	2 100,00	2 100,00
16/11/2022	26296 - MASTER 152ANK 2005	41 502,18	6	41 502,18	0,00	3 000,00	3 000,00
16/11/2022	26297 - CHASSIS CAMION NISSAN 861AND 2005	39 716,69	8	39 716,69	0,00	5 300,00	5 300,00
16/11/2022	26320 - CLIO 15ANG 2005	10 046,60	6	10 046,60	0,00	1 200,00	1 200,00
16/11/2022	26325 - CLIO 646ANG 2005	10 046,60	6	10 046,60	0,00	2 400,00	2 400,00
16/11/2022	27450 - KANGOO GPL 52 ASV 2006	11 194,56	6	11 194,56	0,00	3 000,00	3 000,00
16/11/2022	30625 - TRAFIC L1H2 AF707PG 2009	18 412,48	6	18 412,48	0,00	3 800,00	3 800,00
16/11/2022	31288 - AMGT MASTER TRAFIC L1H2 AF707PG 2010	2 125,65	5	2 125,65	0,00	500,00	500,00
16/11/2022	36256 - 4 SCOOTERS DE915L DE912L DE917L DE919L 2014	4 127,45	4	4 127,45	0,00	400,00	400,00
16/11/2022	36256 - 4 SCOOTERS DE915L DE912L DE917L DE919L 2014	4 127,45	4	4 127,45	0,00	500,00	500,00
21/11/2022	19934 - JUMPER 374AHQ 2004	26 502,75	6	26 502,75	0,00	1 900,00	1 900,00
21/11/2022	19937 - 206 363AHM 2004	8 389,00	6	8 389,00	0,00	1 600,00	1 600,00
21/11/2022	26340 - CLIO 23ANG 2005	10 046,60	6	10 046,60	0,00	2 200,00	2 200,00
21/11/2022	26531 - FOURGON FORD D34312 493APE2005	17 938,00	6	17 938,00	0,00	500,00	500,00
21/11/2022	17194 - COMPRESSEUR	10 311,91	5	10 311,91	0,00	3 600,00	3 600,00
21/11/2022	24202 - MULTIFONCTION DP31 R	24 176,74	5	24 176,74	0,00	4 500,00	4 500,00
21/11/2022	33732 - 3 CENTRALES HYDRAULIQUES	5 649,90	3	5 649,90	0,00	310,00	310,00
22/11/2022	27538 - REMORQUE GOURDON 2006	5 265,99	6	5 265,99	0,00	2 350,00	2 350,00

Modalités et date de sortie	Désignation du bien	Valeur d'acquisition (coût historique)	Durée de l'amort.	Cumul des amort. antérieurs	Valeur nette comptable au jour de la cession	Prix de cession	Plus ou moins values
22/11/2022	1311 - COMPRESSEUR CP1 DRA-CP1 R	10 757,41	10	10 757,41	0,00	1 500,00	1 500,00
22/11/2022	25367 - FI AO BALAYEUSE	143 511,20	8	143 511,20	0,00	5 000,00	5 000,00
22/11/2022	33732 - 3 CENTRALES HYDRAULIQUES	5 649,90	3	5 649,90	0,00	750,00	750,00
23/11/2022	25174 - MASTER 578AHZ 2004	20 319,91	6	20 319,91	0,00	1 700,00	1 700,00
23/11/2022	25616 - AMGT MASTER 578AH 2005	2 601,30	5	2 601,30	0,00	200,00	200,00
23/11/2022	26259 - FORD TRANSIT 698AN 2005	26 175,31	6	26 175,31	0,00	1 500,00	1 500,00
23/11/2022	26327 - RENAULT BERLINE 17ANG 2005	10 046,60	6	10 046,60	0,00	1 500,00	1 500,00
23/11/2022	26527 - FOURGON FORD D32859 2005	17 337,82	6	17 337,82	0,00	1 750,00	1 750,00
23/11/2022	26529 - FOURGON FORD D34313 2005	17 337,82	6	17 337,82	0,00	2 900,00	2 900,00
23/11/2022	27097 - AMGT FORD 494APE35 2006	2 102,20	5	2 102,20	0,00	300,00	300,00
23/11/2022	27124 - AMGT FORD 488APE35 2006	2 000,00	5	2 000,00	0,00	250,00	250,00
23/11/2022	27256 - KANGOO 994 ARQ 2006	12 211,68	6	12 211,68	0,00	800,00	800,00
23/11/2022	26365 - COMPACTEUR RV5 R/RV5X	16 026,40	8	16 026,40	0,00	1 400,00	1 400,00
23/11/2022	26366 - COMPACTEUR RV1X R/RV1	16 026,40	8	16 026,40	0,00	1 400,00	1 400,00
29/11/2022	2022F00335 - R DU CARTAGE PARC AC 1239	109 500,00	0	0,00	109 500,00	109 500,00	0,00
29/11/2022	2022F00336 - 42 R ST GEORGES PARC BE 456	12 150,00	0	0,00	12 150,00	12 150,00	0,00
30/11/2022	271 - POTERIE RETROCES SEMAEB 161 PARCELLES 1999	0,17	0	0,00	0,17	28 800,00	28 799,83
30/11/2022	2022F00338 - R DE CHATILLON PARC CV 585 CV 586	48 000,00	0	0,00	48 000,00	48 000,00	0,00
30/11/2022	2022F00339 - 99 AL ST HELIER ZAC EURORENNES PARC BR 783	34 500,00	0	0,00	34 500,00	34 500,00	0,00
01/12/2022	17161 - LE BLOSNE SEMAEB 1991	243,95	0	0,00	243,95	813 150,00	812 906,05
05/12/2022	37958 - R JC CAMORS ET CH CANAL ST MARTIN 2016	9,93	0	0,00	9,93	4 700,00	4 690,07
06/12/2022	2022F00347 - 4 AL J GUIHERY PARC AC 1240	319,00	0	0,00	319,00	319,00	0,00
08/12/2022	308 - IMM 3 AV CHARDONNET RFA 1996	14 734,91	0	0,00	14 734,91	14 734,91	0,00
08/12/2022	17205 - 17 AV CHARDONNET 1993	3 497,73	0	0,00	3 497,73	3 497,73	0,00
08/12/2022	17265 - 23 AV CHARDONNET 1995	2 176,40	0	0,00	2 176,40	2 176,40	0,00
08/12/2022	1498 - DEMOL 17 AV CHARDONNET TX 1999	119 354,00	0	0,00	119 354,00	119 354,00	0,00
08/12/2022	1531 - DEMOL 3 AV CHARDONNET TX 1997	6 315,37	0	0,00	6 315,37	6 315,37	0,00
08/12/2022	25267 - DEMOL 55 BD MAREUIL TX 2004	5 725,55	0	0,00	5 725,55	5 725,55	0,00
08/12/2022	19604 - 55 BD VILLEBOIS MAREUIL STATION 2004	27 989,30	0	0,00	27 989,30	27 989,30	0,00
08/12/2022	27633 - AV CHARDONNET IMMEUB 2006	828 649,19	0	0,00	828 649,19	697 254,27	-131 394,92
12/12/2022	1484 - 321 AV GEN PATTON CHAPELLE BONSECOURS 2000	208,93	0	0,00	208,93	49 909,00	49 700,07
Cessions à titre gratuit							
Mise à disposition							

Modalités et date de sortie	Désignation du bien	Valeur d'acquisition (coût historique)	Durée de l'amort.	Cumul des amort. antérieurs	Valeur nette comptable au jour de la cession	Prix de cession	Plus ou moins values
Affectation							
Mises en concession ou affermage							
Mise à la réforme							
Divers							
03/03/2022	35935 - FE DIGUES CONFORTEMENT VILLEBOIS MAREUIL 2014	2 844,00	0	0,00	0,00	0,00	0,00
03/03/2022	36731 - FE CONFORTEMENT DIGUES VILLEBOIS MAREUIL 2015	75 448,98	0	0,00	0,00	0,00	0,00
03/03/2022	38354 - FE REVUES DE SECURITE DIGUES 2017	4 608,00	0	0,00	0,00	0,00	0,00
03/03/2022	38391A - FE HYDRAULIQUE PAPI 2 VILAINE 2017	64 921,10	0	0,00	0,00	0,00	0,00
03/03/2022	39084 - FE DIGUES REVUE DE SECURITE 2018	29 088,00	0	0,00	0,00	0,00	0,00
03/03/2022	2020O00405 - FE DIGUE REVUE DE SECURITE 2020	2 352,00	0	0,00	0,00	0,00	0,00
03/03/2022	18205 - RX DE VOIRIE	2 652 938,10	0	0,00	0,00	0,00	0,00
03/03/2022	31023 - RX DE VOIRIE TX 2009	16 725,68	0	0,00	0,00	0,00	0,00
03/03/2022	31170 - RX DE VOIRIE SUITE TX 2009	19 007,45	0	0,00	0,00	0,00	0,00
03/03/2022	32267 - RX DE VOIRIE TX 2010	506 313,72	0	0,00	0,00	0,00	0,00
03/03/2022	33065 - RX DE VOIRIE TX 2011	10 397,53	0	0,00	0,00	0,00	0,00
03/03/2022	34625 - RX DE VOIRIE TX 2012	6 652,75	0	0,00	0,00	0,00	0,00
10/03/2022	40567 - 6 R ST MELAINE FRS 2019	6 068,95	0	0,00	0,00	0,00	0,00
28/03/2022	2020D00059 - CAUTION LOC PARC LORANS AV CHARDONNET	9 150,00	0	0,00	0,00	0,00	0,00
05/05/2022	37300 - 2016 SUB EQ REGION MOB ET ETUDES 204121	6 530,00	5	6 530,00	0,00	0,00	0,00
05/05/2022	37082 - 2016 SUB EQ GFP RATTACH MOB ET ETUDES 2041511	474 221,00	5	474 221,00	0,00	0,00	0,00
05/05/2022	37084 - 2016 SUB EQ CCAS MOB ET ETUDES 2041621	53 184,64	5	53 184,64	0,00	0,00	0,00
05/05/2022	37087 - 2016 SUB EQ AUT ETAB PUB LOC MOB ET ETUDES 204171	59 310,00	5	59 310,00	0,00	0,00	0,00
05/05/2022	37091 - 2016 SUB EQ PERS DROIT PRIVE MOB ET ETUDES 20421	432 091,38	5	432 091,38	0,00	0,00	0,00
03/11/2022	38062 - 2017 SUB EQ GFP RATTACH MOB ET ETUDES 2041511	2 481 464,71	5	2 481 464,71	0,00	0,00	0,00
03/11/2022	38064 - 2017 SUB EQ CCAS MOB ET ETUDES 2041621	57 329,69	5	57 329,69	0,00	0,00	0,00
03/11/2022	38047 - 2017 SUB EQ AUT ETAB PUB LOC MOB ET ETUDES 204171	59 300,00	5	59 300,00	0,00	0,00	0,00
03/11/2022	38052 - 2017 SUB EQ PERS DROIT PRIVE MOB ET ETUDES 20421	360 941,64	5	360 941,64	0,00	0,00	0,00
03/11/2022	38658 - 2017 SUB EQ PERS DROIT PRIVE MOB ET ETUDES 20421	18 679,26	5	18 679,26	0,00	0,00	0,00
03/11/2022	38803 - 2017 SUB EQ PERS DROIT PRIVE MAT INFORM 20421	2 850,00	5	2 850,00	0,00	0,00	0,00

Modalités et date de sortie	Désignation du bien	Valeur d'acquisition (coût historique)	Durée de l'amort.	Cumul des amort. antérieurs	Valeur nette comptable au jour de la cession	Prix de cession	Plus ou moins values
03/11/2022	38816 - 2017 SUB EQ MAIS ASSOCIATIVE SANTE MOB 20421	6 000,00	5	6 000,00	0,00	0,00	0,00
03/11/2022	38818 - 2017 SUB EQ LES GLANEURS RENNAIS MOB 20421	99,90	5	99,90	0,00	0,00	0,00
29/11/2022	2020D00043 - CAUTION RENNES 72 R DANTON	50 400,00	0	0,00	0,00	0,00	0,00
12/12/2022	39637 - PRET ZAC BAUD CHARDONNET 2018	3 000 000,00	0	0,00	0,00	0,00	0,00
19/12/2022	25706 - CR TVA SONEXAR 2004	97 547,86	0	0,00	0,00	0,00	0,00
19/12/2022	31403 - CR TVA SALLE LE LIBERTE 2010	473,00	0	0,00	0,00	0,00	0,00
TOTAL GENERAL		14 962 164,85					921 569,29

IV – ANNEXES	IV
ELEMENTS DU BILAN	
OPERATIONS LIEES AUX CESSIONS	A10.3

A10.3 – OPERATIONS LIEES AUX CESSIONS

Pour mémoire		Crédits ouverts (BP + DM)
Chapitre 024	Produits des cessions d'immobilisations	1 891 225,00

Produit des cessions		Réalisations
Compte 775	Produits des cessions d'immobilisations	3 914 810,53
Compte 675	Valeurs comptables des immobilisations cédées	2 993 241,24

IV – ANNEXES	IV
ELEMENTS DU BILAN VARIATION DU PATRIMOINE (article L. 300-5 du code de l'urbanisme) – ENTREES	A10.4

A10.4 – ETAT DES ENTREES D'IMMOBILISATIONS (L. 300-5 du code de l'urbanisme)

Modalités et date d'acquisition	Désignation du bien	Valeur d'acquisition (coût historique)	Cumul des amortissements	Durée de l'amortissement
Acquisitions à titre onéreux				
10/01/2022	local commercial de 134 m² - Boulevard de Bulgarie - Centre commercial Torigné	160 800,00	0,00	0
26/01/2022	terrain de 208 m² - Avenue Chardonnet	89 000,00	0,00	0
18/04/2022	fonds de commerce de 73,17 m² - 12 rue Saint Michel	300 000,00	0,00	0
20/06/2022	local commercial de 434 m² - 4 avenue de la Vistule - Pôle Santé de Ste Elisabeth	400 000,00	0,00	0
23/06/2022	local commercial de 60,5 m² - 16 Place du Landrel - Centre commercial du Landrel	60 600,00	0,00	0
16/09/2022	local commercial de 413 m² - 8, Place de Torigné - Centre commercial Torigné	390 000,00	0,00	0
07/10/2022	logement de 49 m² - 14 rue d'Antrain	62 000,00	0,00	0
07/10/2022	logement de 55 m² - 15 rue d'Antrain	70 000,00	0,00	0
12/10/2022	terrain de 352 m² - Avenue Chardonnet	414 700,00	0,00	0
07/11/2022	local commercial + caves de 262 m² - 18 rue Nantaise	262 000,00	0,00	0
14/11/2022	logement de 13,58 m² - 9-11 rue Penhoet	7 500,00	0,00	0
19/12/2022	immeuble de 86 m² - 11 rue du Pont aux Foulons	85 200,00	0,00	0
19/12/2022	logement de 285,34 m² - 5 rue Victor Hugo	600 000,00	0,00	0
29/12/2022	locaux commerciaux de 125,5 m² - 13-15 du Pont aux Foulons	111 100,00	0,00	0
Acquisitions à titre gratuit				
04/05/2022	logement de 12 m² - 13 rue Penhoet	9 013,00	0,00	0
Mise à disposition				
Affectation				
Mises en concession ou affermage				
Divers				
TOTAL GENERAL		3 021 913,00	0,00	

IV – ANNEXES	IV
ELEMENTS DU BILAN VARIATION DU PATRIMOINE (article L. 300-5 du code de l'urbanisme) – SORTIES	A10.5

A10.5 – ETAT DES SORTIES DES BIENS D'IMMOBILISATIONS (L. 300-5 du code de l'urbanisme)

Modalités et date de sortie	Désignation du bien	Valeur d'acquisition (coût historique)	Durée de l'amort.	Cumul des amort. antérieurs	Valeur nette comptable au jour de la cession	Prix de cession	Plus ou moins values
Cessions à titre onéreux							
31/03/2022	appartement de 20 m² - 12 rue de Penhoët	0,00	0	0,00	0,00	87 000,00	87 000,00
10/05/2022	lots volume sur un terrain de de 3102 m² - 91 rue d'Inkermann	0,00	0	0,00	0,00	395 531,25	395 531,25
10/05/2022	lots volume sur un terrain de de 3102 m² - 91 rue d'Inkermann	0,00	0	0,00	0,00	292 486,00	292 486,00
21/07/2022	lots volume sur un terrain de de 3284 m² - 9 rue Jean Louis Cremieux Brilhac	0,00	0	0,00	0,00	1 521 206,93	1 521 206,93
21/07/2022	lots volume sur un terrain de de 3284 m² - 10 rue Jean Louis Cremieux Brilhac	0,00	0	0,00	0,00	463 588,00	463 588,00
12/10/2022	terrain à bâtir de de 33 m² - Avenue Chardonnet	0,00	0	0,00	0,00	12 540,00	12 540,00
18/10/2022	terrain à bâtir de de 1445 m² - 83 rue d'Inkermann	0,00	0	0,00	0,00	342 868,00	342 868,00
10/11/2022	lots volume sur un terrain de de 4712 m² - 2 rue de Roumanie	0,00	0	0,00	0,00	1 950 978,55	1 950 978,55
10/11/2022	lots volume sur un terrain de de 4712 m² - ZUP Sud	0,00	0	0,00	0,00	350 104,79	350 104,79
16/11/2022	terrain à bâtir de de 4365 m² - Avenue Chardonnet	0,00	0	0,00	0,00	3 440 795,01	3 440 795,01
29/11/2022	terrain à bâtir de de 11573 m² - Avenue Chardonnet	0,00	0	0,00	0,00	195 930,89	195 930,89
16/12/2022	lot volume sur un terrain de de 1593 m² - Avenue Chardonnet	0,00	0	0,00	0,00	226 283,75	226 283,75
16/12/2022	lot volume sur un terrain de de 1593 m² - Avenue Chardonnet	0,00	0	0,00	0,00	133 740,00	133 740,00
16/12/2022	terrain à bâtir de de 980 m² - Avenue Chardonnet	0,00	0	0,00	0,00	903 097,50	903 097,50
16/12/2022	terrain à bâtir de de 3602 m² - Le Haut Qunice	0,00	0	0,00	0,00	691 200,00	691 200,00
20/12/2022	terrain à bâtir de de 1368 m² - Avenue Chardonnet	0,00	0	0,00	0,00	1 565 124,68	1 565 124,68
21/12/2022	terrain à bâtir de de 1661 m² - 14 rue Emilienne Moreau Evrard	0,00	0	0,00	0,00	543 034,00	543 034,00
Cessions à titre gratuit							
24/06/2022	terrain à bâtir de de 5001 m² - 11 rue Rose Valand	0,00	0	0,00	0,00	0,00	0,00
Mise à disposition							
Affectation							
Mises en concession ou affermage							
Mise à la réforme							
Divers							
TOTAL GENERAL		0,00					13 115 509,35

IV – ANNEXES	IV
ELEMENTS DU BILAN ETAT DES TRAVAUX EN REGIE (1)	A11

SECTION DE FONCTIONNEMENT

Article (2)	Libellé (2)	Dépenses Mandats émis	Recettes Titres émis
011	Charges à caractère général	96 848,63	
.	Matériel et fournitures - Bâtiments communaux	96 848,63	
012	Charges de personnel, frais assimilés	966 651,52	
.	Frais de personnel - Bâtiments communaux	221 269,12	
.	Frais de personnel - Espaces verts et Jardins	745 382,40	
72	Travaux en régie		1 063 500,15
722	Immobilisations corporelles		1 063 500,15
TOTAL GENERAL		1 063 500,15	1 063 500,15

SECTION D'INVESTISSEMENT

Article (2)	Libellé (2)	Montant (3)
20	Immobilisations incorporelles	0,00
21	Immobilisations corporelles	33 060,05
2188.0	Autres immobilisations corporelles	33 060,05
23	Immobilisations en cours	1 030 440,10
2312	Terrains	745 382,40
2313	Constructions	285 057,70
TOTAL GENERAL		1 063 500,15

(1) Les immobilisations créées par les services techniques de la collectivité sont enregistrées au coût de leur production. Ce dernier correspond au coût d'acquisition des matières consommées augmenté des charges directes de production (matériel et outillage acquis ou loués, frais de personnel, ...) à l'exclusion des frais financiers et des frais d'administration générale.

(2) Détailler les chapitres budgétaires par article conformément au plan de comptes appliqué par la commune ou l'établissement.

(3) Les montants à renseigner correspondent aux mandats émis imputés au chapitre 040.

IV – ANNEXES	IV
ELEMENTS DU BILAN ETAT DES TRAVAUX EN REGIE	A11

RATIO

	Montant
Recettes 72 (I)	1 063 500,15
Recettes réelles de fonctionnement	330 767 826,19
Recettes 72 / Recettes réelles de fonctionnement	0,32 %

IV – ANNEXES	IV
ELEMENTS DU BILAN	
EMPLOI DES CREDITS COMMUNAUTAIRES DANS LE CADRE DE LA SUBVENTION GLOBALE	A12

Cet état ne contient pas d'information.

IV – ANNEXES																IV
ENGAGEMENTS HORS BILAN – ENGAGEMENTS DONNES ET RECUS EMPRUNTS GARANTIS PAR LA COMMUNE OU L'ETABLISSEMENT																B1.1

B1.1 – 8015 – ETAT DES EMPRUNTS GARANTIS PAR LA COMMUNE OU L'ETABLISSEMENT (art. L. 2313-1 6°, L. 5211-36 et L. 5711-1 du CGCT)

Désignation du bénéficiaire	Année de mobilisation et profil d'amortissement de l'emprunt (1)		Objet de l'emprunt garanti	Organisme prêteur ou chef de file	Montant initial	Capital restant dû au 31/12/N	Durée résiduelle	Périodicité des remboursements (2)	Taux initial			Taux moyen constaté sur l'année (6)			Catégorie d'emprunt (7)	Indices ou devises pouvant modifier l'emprunt	Annuité garantie au cours de l'exercice	
	Année	Profil							Taux (3)	Index (4)	Taux actuariel (5)	Taux (3)	Index (4)	Niveau de taux			En intérêts (8)	En capital
Total des emprunts contractés par des collectivités ou des EP (hors logements sociaux)					0,00	0,00											0,00	0,00
Total des emprunts autres que ceux contractés par des collectivités ou des EP (hors logements sociaux)					30 883 641,60	13 183 623,56											202 872,84	3 071 220,19
AIGUILLON CONSTRUCTION	2002	P	ZAC St Martin - 34 chemin du Canal - FJT	CIL Habitat	10 672,00	2 741,05	4,26	A	F	Taux fixe à 1.5 %	1,500	F	Taux fixe à 1.5 %	1,497	A-1	EUR	48,98	524,14
ARCHIPEL	2012	P	Place de la Communauté - Construction du Siège social	C.C.C.COOP	3 200 000,00	2 289 642,12	14,08	A	F	Taux fixe à 4.15 %	4,150	F	Taux fixe à 4.15 %	4,138	A-1	EUR	99 525,92	108 572,79
ARVOR CINEMA ET CULTURE	2019	P		CREDIT MUTUEL	470 000,00	426 785,36	14,32	M	F	Taux fixe à 1.7 %	1,713	F	Taux fixe à 1.7 %	1,696	A-1	EUR	7 496,12	26 075,51
ARVOR CINEMA ET CULTURE	2019	P		C.C.C.COOP	940 000,00	884 099,74	14,89	M	F	Taux fixe à 1.7 %	1,713	F	Taux fixe à 1.7 %	1,696	A-1	EUR	15 506,43	51 636,67
ASS FAMILLE EN DIFFICULTE	2017	P		SG	419 375,38	268 920,74	9,38	M	F	Taux fixe à 1.15 %	1,156	F	Taux fixe à 1.15 %	1,147	A-1	EUR	3 260,37	26 885,46
ASS IFPEK.	2003	P	ZAC Atalante Villejean	LCL	647 750,00	0,00	0,00	T	F	Taux fixe à 4.8 %	4,887	F	Taux fixe à 3.3 %	3,190	A-1	EUR	7 579,24	249 816,44
ASS IFPEK.	2003	P	ZAC Atalante Villejean	C.C.C.COOP	323 875,00	0,00	0,00	T	F	Taux fixe à 4.7 %	4,784	F	Taux fixe à 4.7 %	4,055	A-1	EUR	4 521,15	132 368,76
ASS IFPEK.	2003	P	ZAC Atalante Villejean	C.C.C.COOP	323 875,00	0,00	0,00	T	F	Taux fixe à 3.8 %	3,854	F	Taux fixe à 3.8 %	2,571	A-1	EUR	3 312,60	130 356,54
ASSOCIATION SATNT BENOIT LABRE	2019	P		CE	375 000,00	320 934,07	12,60	M	F	Taux fixe à 1.18 %	1,186	F	Taux fixe à 1.18 %	1,177	A-1	EUR	3 936,58	23 353,46

Désignation du bénéficiaire	Année de mobilisation et profil d'amortissement de l'emprunt (1)		Objet de l'emprunt garanti	Organisme prêteur ou chef de file	Montant initial	Capital restant dû au 31/12/N	Durée résiduelle	Périodicité des remboursements (2)	Taux initial			Taux moyen constaté sur l'année (6)			Catégorie d'emprunt (7)	Indices ou devises pouvant modifier l'emprunt	Annuité garantie au cours de l'exercice	
	Année	Profil							Taux (3)	Index (4)	Taux actuariel (5)	Taux (3)	Index (4)	Niveau de taux			En intérêts (8)	En capital
Assoc Hospitalière St Héliér.	2013	C	Association hospitalière St Héliér	CE	500 000,00	325 000,00	16,18	T	F	Taux fixe à 1.73 %	1,741	F	Taux fixe à 1.73 %	1,750	A-1	EUR	5 919,49	20 000,00
Association Compagnon Devoir Tour de France	1991	P	Rue Jules Verne - Centre d'accueil	CDC	914 694,10	47 570,54	0,50	A	V	Livret A(Préfixé) + 1.3	5,800	V	Livret A(Préfixé) + 1.3	1,963	A-1	EUR	1 709,82	47 419,68
Association Compagnon Devoir Tour de France	1991	P	Rue Jules Verne - Centre d'accueil	CDC	461 615,63	23 715,95	0,58	A	V	Livret A(Préfixé) + 1.3	5,800	V	Livret A(Préfixé) + 1.3	2,190	A-1	EUR	852,42	23 640,74
Association Compagnon Devoir Tour de France	1992	P	Rue Jules Verne - Centre d'accueil	CDC	282 030,68	28 933,25	1,00	A	V	Livret A(Préfixé) + 1.3	5,800	V	Livret A(Préfixé) + 1.3	1,795	A-1	EUR	780,05	14 402,77
Association Compagnon Devoir Tour de France	1992	P	Rue Jules Verne - Centre d'accueil	CDC	152 449,02	15 639,59	1,00	A	V	Livret A(Préfixé) + 1.3	5,800	V	Livret A(Préfixé) + 1.3	1,795	A-1	EUR	421,65	7 785,28
CITEDIA.	2016	P	Camping des Gayeulles	CREDIT AGRICOLE	200 000,00	29 018,78	0,92	T	F	Taux fixe à 0.52 %	0,521	F	Taux fixe à 0.52 %	0,519	A-1	EUR	244,80	28 868,38
CITEDIA.	2016	P	Camping des Gayeulles	CREDIT AGRICOLE	732 500,00	532 198,94	13,92	T	F	Taux fixe à 1.29 %	1,296	F	Taux fixe à 1.29 %	1,287	A-1	EUR	7 143,72	34 467,56
CITEDIA.	2021	P		CREDIT AGRICOLE	825 000,00	477 161,72	23,72	T	F	Taux fixe à 0.75 %	0,752	F	Taux fixe à 0.75 %	0,748	A-1	EUR	3 664,53	18 287,73
CTE DES AMITIES SOCIALES	1992	P	Av Gros Malhon - Rés. Triskel	CDC	188 426,99	18 885,94	1,25	A	V	Livret A(Préfixé) + 1.3	5,800	V	Livret A(Préfixé) + 1.3	2,024	A-1	EUR	509,17	9 401,29
CTE DES AMITIES SOCIALES	1992	P	Av Gros Malhon - Rés. Triskel	CDC	56 406,14	5 653,56	1,25	A	V	Livret A(Préfixé) + 1.3	5,800	V	Livret A(Préfixé) + 1.3	2,024	A-1	EUR	152,42	2 814,30
Congrégé Soeurs St Thomas Vill.	2006	P	30 rue St louis	CRAM	880 075,00	176 015,00	3,17	A	F	Taux fixe à 0 %	0,000	F	Taux fixe à 0 %	0,000	A-1	EUR	0,00	44 003,75
PARENBOUGE - COLLECTIF POUR L ACCUEIL DES JEUNES ENFANTS	2020	P		C.C.C.COOP	200 000,00	164 017,05	12,10	M	F	Taux fixe à 0.47 %	0,471	F	Taux fixe à 0.47 %	0,469	A-1	EUR	804,20	13 068,46
SA TERRITOIRE.	2018	P		BANQUE POPULAIRE	5 600 000,00	2 847 201,32	4,28	T	F	Taux fixe à 0.75 %	0,752	F	Taux fixe à 0.75 %	0,748	A-1	EUR	24 261,94	619 779,42
Société actions Kennedy Villej	2006	P	ZAC Kennedy - Villejean	CDC	579 896,66	74 978,57	1,75	A	V	Livret A(Préfixé) + 0.25	3,000	V	Livret A(Préfixé) + 0.25	1,021	A-1	EUR	839,34	36 933,43
Territoires Publics	2021	P	ZAC Baud Chardonnet	C.C.C.COOP	2 400 000,00	1 902 963,50	4,51	T	F	Taux fixe à 0.25 %	0,250	F	Taux fixe à 0.25 %	0,249	A-1	EUR	5 379,10	397 753,38
Territoires Publics	2021	P	ZAC Baud Chardonnet	CREDIT AGRICOLE	2 400 000,00	2 200 604,36	5,26	T	F	Taux fixe à 0.11 %	0,110	F	Taux fixe à 0.11 %	0,093	A-1	EUR	1 138,58	199 395,64

Désignation du bénéficiaire	Année de mobilisation et profil d'amortissement de l'emprunt (1)		Objet de l'emprunt garanti	Organisme prêteur ou chef de file	Montant initial	Capital restant dû au 31/12/N	Durée résiduelle	Périodicité des remboursements (2)	Taux initial			Taux moyen constaté sur l'année (6)			Catégorie d'emprunt (7)	Indices ou devises pouvant modifier l'emprunt	Annuité garantie au cours de l'exercice	
	Année	Profil							Taux (3)	Index (4)	Taux actuariel (5)	Taux (3)	Index (4)	Niveau de taux			En intérêts (8)	En capital
Territoires Publics	2018	P	ZAC Baud Chardonnet	CE	2 400 000,00	120 942,41	0,23	T	F	Taux fixe à 0.33 %	0,330	F	Taux fixe à 0.33 %	0,330	A-1	EUR	1 395,24	482 773,62
UMIV	2007	P	ZAC de cleunay - Clinique de la Sagesse	CE	900 000,00	0,00	0,00	T	F	Taux fixe à 0.56 %	0,561	F	Taux fixe à 0.56 %	0,570	A-1	EUR	78,38	36 997,86
UMIV	2007	P	ZAC de cleunay - Clinique de la Sagesse	CE	1 500 000,00	0,00	0,00	T	F	Taux fixe à 1.55 %	1,559	F	Taux fixe à 1.55 %	1,561	A-1	EUR	650,60	83 837,13
UMIV	2007	C	ZAC de cleunay - Clinique de la Sagesse	DEXIA CL	3 000 000,00	0,00	0,00	A	F	Taux fixe à 4.35 %	4,350	F	Taux fixe à 4.35 %	4,374	A-1	EUR	1 740,00	200 000,00
Total des emprunts contractés pour des opérations de logement social					118 399 566,01	37 686 062,53											772 686,12	6 716 823,84
AIGUILLON CONSTRUCTION	1997	P	Villejean - Flandres/Dunkerque	CDC	631 123,69	161 223,93	6,75	A	V	Livret A(Préfixé) + 1.2	4,800	V	Livret A(Préfixé) + 1.2	2,033	A-1	EUR	3 136,13	23 254,11
AIGUILLON CONSTRUCTION	1999	P	Sud Gare - 26 bd Oscar Leroux	CDC	33 691,23	4 637,28	1,83	A	F	Taux fixe à 5.5 %	5,500	F	Taux fixe à 5.5 %	5,485	A-1	EUR	372,69	2 138,97
AIGUILLON CONSTRUCTION	2001	P	ZAC St Martin - 34 Chemin du Canal	CDC	2 895 816,95	1 017 257,56	10,58	A	V	Livret A(Préfixé) + 1.2	4,200	V	Livret A(Préfixé) + 1.2	2,288	A-1	EUR	18 919,82	95 672,78
AIGUILLON CONSTRUCTION	2013	P	Villejean - rue Recteur Henry	CDC	471 980,97	189 329,92	5,25	A	V	Livret A(Préfixé) + 1.2	2,950	V	Livret A(Préfixé) + 1.2	2,056	A-1	EUR	3 759,09	31 793,16
AIGUILLON CONSTRUCTION	2013	P	Villejean - rue Recteur Henry	CDC	1 510 105,38	605 761,97	5,25	A	V	Livret A(Préfixé) + 1.2	2,950	V	Livret A(Préfixé) + 1.2	2,056	A-1	EUR	12 027,23	101 722,37
AIGUILLON CONSTRUCTION	2013	P	Villejean - Flandres/Dunkerque	CDC	1 625 938,14	712 562,75	6,08	A	V	Livret A(Préfixé) + 1.2	2,950	V	Livret A(Préfixé) + 1.2	2,146	A-1	EUR	13 860,77	102 776,38
AIGUILLON CONSTRUCTION	2013	P	Villejean - Flandres/Dunkerque	CDC	587 591,54	257 510,33	6,08	A	V	Livret A(Préfixé) + 1.2	2,950	V	Livret A(Préfixé) + 1.2	2,146	A-1	EUR	5 009,09	37 141,96
AIGUILLON CONSTRUCTION	2001	P	ZAC Patton - secteur c4	CDC	154 114,80	14 786,48	1,17	A	V	Livret A(Préfixé) + 0.52	3,520	V	Livret A(Préfixé) + 0.52	1,403	A-1	EUR	227,35	7 502,80
AIGUILLON CONSTRUCTION	2001	P	ZAC Patton - secteur C4	CDC	414 642,25	39 782,74	1,17	A	V	Livret A(Préfixé) + 0.52	3,520	V	Livret A(Préfixé) + 0.52	1,403	A-1	EUR	611,68	20 186,09

Désignation du bénéficiaire	Année de mobilisation et profil d'amortissement de l'emprunt (1)		Objet de l'emprunt garanti	Organisme prêteur ou chef de file	Montant initial	Capital restant dû au 31/12/N	Durée résiduelle	Périodicité des remboursements (2)	Taux initial			Taux moyen constaté sur l'année (6)			Catégorie d'emprunt (7)	Indices ou devises pouvant modifier l'emprunt	Annuité garantie au cours de l'exercice	
	Année	Profil							Taux (3)	Index (4)	Taux actuariel (5)	Taux (3)	Index (4)	Niveau de taux			En intérêts (8)	En capital
AIGUILLON CONSTRUCTION	2001	P	ZAC Patton - secteur C4	CDC	146 776,01	14 082,37	1,17	A	V	Livret A(Préfixé) + 0.52	3,520	V	Livret A(Préfixé) + 0.52	1,403	A-1	EUR	216,52	7 145,52
AIGUILLON CONSTRUCTION	2001	P	ZAC Longschamps - secteur CI2E	CDC	752 442,70	37 351,79	0,67	A	V	Livret A(Préfixé) + 0.52	3,520	V	Livret A(Préfixé) + 0.52	1,314	A-1	EUR	765,66	37 713,24
AIGUILLON CONSTRUCTION	2001	P	ZAC Longschamps	CDC	1 234 134,32	118 408,70	1,08	A	V	Livret A(Préfixé) + 0.52	3,520	V	Livret A(Préfixé) + 0.52	1,454	A-1	EUR	1 820,60	60 081,53
AIGUILLON CONSTRUCTION	2018	P		CDC	111 316,86	90 257,00	16,33	A	V	Livret A(Préfixé) + 0.8	1,550	V	Livret A(Préfixé) + 0.8	1,622	A-1	EUR	1 241,75	5 262,31
AIGUILLON CONSTRUCTION	2018	P		CDC	12 603,83	10 108,82	16,42	A	V	Livret A(Préfixé) + 0.8	1,550	V	Livret A(Préfixé) + 0.8	1,580	A-1	EUR	139,45	618,14
AIGUILLON CONSTRUCTION	2018	P		CDC	372 654,27	275 954,14	16,58	A	V	Livret A(Préfixé) + 0.8	1,550	V	Livret A(Préfixé) + 0.8	1,894	A-1	EUR	3 829,82	18 647,59
AIGUILLON CONSTRUCTION	2018	P		CDC	18 648,46	13 809,34	16,67	A	V	Livret A(Préfixé) + 0.8	1,550	V	Livret A(Préfixé) + 0.8	1,771	A-1	EUR	191,65	933,17
AIGUILLON CONSTRUCTION	2018	P		CDC	853 778,97	690 836,37	17,50	A	V	Livret A(Préfixé) + 1.2	1,950	V	Livret A(Préfixé) + 1.2	1,937	A-1	EUR	12 428,81	40 270,09
AIGUILLON CONSTRUCTION	2018	P		CDC	753 111,65	581 092,16	17,58	A	V	Livret A(Préfixé) + 1.2	1,950	V	Livret A(Préfixé) + 1.2	2,296	A-1	EUR	10 454,41	33 872,90
AIGUILLON CONSTRUCTION	2018	P		CDC	177 588,81	137 292,23	17,58	A	V	Livret A(Préfixé) + 0.8	1,550	V	Livret A(Préfixé) + 0.8	1,897	A-1	EUR	1 888,25	7 957,93
AIGUILLON CONSTRUCTION	2018	P		CDC	1 203 374,38	928 509,57	17,83	A	V	Livret A(Préfixé) + 1.2	1,950	V	Livret A(Préfixé) + 1.2	1,930	A-1	EUR	16 704,78	54 124,50
AIGUILLON CONSTRUCTION	2018	P		CDC	154 763,32	119 646,05	17,83	A	V	Livret A(Préfixé) + 0.8	1,550	V	Livret A(Préfixé) + 0.8	1,531	A-1	EUR	1 645,55	6 935,10
AIGUILLON CONSTRUCTION	2018	P		CDC	1 007 979,16	786 261,54	18,75	A	V	Livret A(Préfixé) + 1.2	1,950	V	Livret A(Préfixé) + 1.2	2,051	A-1	EUR	14 108,17	43 630,61
AIGUILLON CONSTRUCTION	2018	P		CDC	40 843,54	31 514,40	17,92	A	V	Livret A(Préfixé) + 1.2	1,950	V	Livret A(Préfixé) + 1.2	1,810	A-1	EUR	566,97	1 837,03

Désignation du bénéficiaire	Année de mobilisation et profil d'amortissement de l'emprunt (1)		Objet de l'emprunt garanti	Organisme prêteur ou chef de file	Montant initial	Capital restant dû au 31/12/N	Durée résiduelle	Périodicité des remboursements (2)	Taux initial			Taux moyen constaté sur l'année (6)			Catégorie d'emprunt (7)	Indices ou devises pouvant modifier l'emprunt	Annuité garantie au cours de l'exercice	
	Année	Profil							Taux (3)	Index (4)	Taux actuariel (5)	Taux (3)	Index (4)	Niveau de taux			En intérêts (8)	En capital
AIGUILLON CONSTRUCTION	2018	P		CDC	87 139,65	66 306,64	17,92	A	V	Livret A(Préfixé) + 0.8	1,550	V	Livret A(Préfixé) + 0.8	1,411	A-1	EUR	914,80	4 062,28
AIGUILLON CONSTRUCTION	2018	P		CDC	1 302 882,85	1 080 743,85	20,08	A	V	Livret A(Préfixé) + 1.2	1,950	V	Livret A(Préfixé) + 1.2	2,150	A-1	EUR	19 304,59	54 820,39
AIGUILLON CONSTRUCTION	2018	P		CDC	659 665,43	551 118,63	20,08	A	V	Livret A(Préfixé) + 0.8	1,550	V	Livret A(Préfixé) + 0.8	1,751	A-1	EUR	7 515,08	26 964,21
AIGUILLON CONSTRUCTION	2018	P		CDC	187 347,35	156 519,66	20,08	A	V	Livret A(Préfixé) + 0.8	1,550	V	Livret A(Préfixé) + 0.8	1,751	A-1	EUR	2 134,31	7 657,93
AIGUILLON CONSTRUCTION	2018	P		CDC	1 134 948,85	941 442,27	20,08	A	V	Livret A(Préfixé) + 1.2	1,950	V	Livret A(Préfixé) + 1.2	2,150	A-1	EUR	16 816,34	47 754,36
AIGUILLON CONSTRUCTION	2018	P		CDC	11 793,26	9 777,38	19,25	A	V	Livret A(Préfixé) + 0.8	1,550	V	Livret A(Préfixé) + 0.8	1,666	A-1	EUR	133,62	500,93
AIGUILLON CONSTRUCTION	2018	P		CDC	15 133,48	11 736,20	19,92	A	V	Livret A(Préfixé) + 0.7	1,450	V	Livret A(Préfixé) + 0.7	1,312	A-1	EUR	148,77	661,03
AIGUILLON CONSTRUCTION	2018	P		CDC	215 737,20	166 274,29	13,00	A	V	Livret A(Préfixé) + 1.2	1,950	V	Livret A(Préfixé) + 1.2	1,695	A-1	EUR	3 034,90	12 249,31
AIGUILLON CONSTRUCTION	2018	P		CDC	223 432,04	162 719,67	13,58	A	V	Livret A(Préfixé) + 1.2	1,950	V	Livret A(Préfixé) + 1.2	2,291	A-1	EUR	2 970,02	11 987,44
AIGUILLON CONSTRUCTION	2018	P		CDC	172 784,77	125 834,60	13,67	A	V	Livret A(Préfixé) + 1.2	1,950	V	Livret A(Préfixé) + 1.2	2,168	A-1	EUR	2 296,78	9 270,15
AIGUILLON CONSTRUCTION	2018	P		CDC	374 336,77	292 703,34	14,08	A	V	Livret A(Préfixé) + 1.2	1,950	V	Livret A(Préfixé) + 1.2	2,149	A-1	EUR	5 319,45	20 205,74
AIGUILLON CONSTRUCTION	2018	P		CDC	51 674,48	40 923,92	15,00	A	V	Livret A(Préfixé) + 1.2	1,950	V	Livret A(Préfixé) + 1.2	1,695	A-1	EUR	740,92	2 659,59
AIGUILLON CONSTRUCTION	2018	P		CDC	5 534,61	4 265,66	13,50	A	V	Livret A(Préfixé) + 1.2	1,950	V	Livret A(Préfixé) + 1.2	1,936	A-1	EUR	77,86	314,25
AIGUILLON CONSTRUCTION	2018	P		CDC	101 961,29	80 748,86	15,08	A	V	Livret A(Préfixé) + 1.2	1,950	V	Livret A(Préfixé) + 1.2	2,150	A-1	EUR	1 461,94	5 247,77

Désignation du bénéficiaire	Année de mobilisation et profil d'amortissement de l'emprunt (1)		Objet de l'emprunt garanti	Organisme prêteur ou chef de file	Montant initial	Capital restant dû au 31/12/N	Durée résiduelle	Périodicité des remboursements (2)	Taux initial			Taux moyen constaté sur l'année (6)			Catégorie d'emprunt (7)	Indices ou devises pouvant modifier l'emprunt	Annuité garantie au cours de l'exercice	
	Année	Profil							Taux (3)	Index (4)	Taux actuariel (5)	Taux (3)	Index (4)	Niveau de taux			En intérêts (8)	En capital
AIGUILLON CONSTRUCTION	2018	P		CDC	161 455,59	127 865,72	15,08	A	V	Livret A(Préfixé) + 1.2	1,950	V	Livret A(Préfixé) + 1.2	2,150	A-1	EUR	2 314,98	8 309,84
AIGUILLON CONSTRUCTION	2018	P		CDC	9 812,91	7 146,47	13,75	A	V	Livret A(Préfixé) + 1.2	1,950	V	Livret A(Préfixé) + 1.2	2,047	A-1	EUR	130,44	526,48
AIGUILLON CONSTRUCTION	2018	P		CDC	5 006,76	3 646,29	13,75	A	V	Livret A(Préfixé) + 1.2	1,950	V	Livret A(Préfixé) + 1.2	2,047	A-1	EUR	66,55	268,62
AIGUILLON CONSTRUCTION	2018	P		CDC	5 546,98	4 039,73	13,75	A	V	Livret A(Préfixé) + 1.2	1,950	V	Livret A(Préfixé) + 1.2	2,047	A-1	EUR	73,73	297,60
AIGUILLON CONSTRUCTION	2018	P		CDC	5 336,17	3 886,18	13,75	A	V	Livret A(Préfixé) + 1.2	1,950	V	Livret A(Préfixé) + 1.2	2,047	A-1	EUR	70,93	286,30
AIGUILLON CONSTRUCTION	2018	P		CDC	7 832,32	6 124,29	14,00	A	V	Livret A(Préfixé) + 1.2	1,950	V	Livret A(Préfixé) + 1.2	1,695	A-1	EUR	111,30	422,77
AIGUILLON CONSTRUCTION	2018	P		CDC	9 633,04	7 532,31	14,00	A	V	Livret A(Préfixé) + 1.2	1,950	V	Livret A(Préfixé) + 1.2	1,695	A-1	EUR	136,89	519,97
AIGUILLON CONSTRUCTION	2018	P		CDC	419 725,70	315 678,74	15,75	A	V	Livret A(Préfixé) + 1.2	1,950	V	Livret A(Préfixé) + 1.2	2,049	A-1	EUR	5 715,30	20 515,58
AIGUILLON CONSTRUCTION	2018	P		CDC	100 169,55	80 234,39	16,25	A	V	Livret A(Préfixé) + 1.2	1,950	V	Livret A(Préfixé) + 1.2	2,064	A-1	EUR	1 447,78	4 929,29
AIGUILLON CONSTRUCTION	2018	P		CDC	54 763,99	43 865,17	16,25	A	V	Livret A(Préfixé) + 1.2	1,950	V	Livret A(Préfixé) + 1.2	2,064	A-1	EUR	791,52	2 694,91
AIGUILLON CONSTRUCTION	2018	P		CDC	323 702,69	259 281,23	16,25	A	V	Livret A(Préfixé) + 1.2	1,950	V	Livret A(Préfixé) + 1.2	2,064	A-1	EUR	4 678,58	15 929,24
AIGUILLON CONSTRUCTION	2018	P		CDC	31 710,12	23 491,38	14,75	A	V	Livret A(Préfixé) + 1.2	1,950	V	Livret A(Préfixé) + 1.2	2,048	A-1	EUR	426,92	1 621,65
AIGUILLON CONSTRUCTION	2018	P		CDC	21 239,79	15 734,81	14,75	A	V	Livret A(Préfixé) + 1.2	1,950	V	Livret A(Préfixé) + 1.2	2,048	A-1	EUR	285,96	1 086,19
AIGUILLON CONSTRUCTION	2018	P		CDC	6 820,68	5 052,86	14,92	A	V	Livret A(Préfixé) + 1.2	1,950	V	Livret A(Préfixé) + 1.2	1,809	A-1	EUR	91,83	348,81

Désignation du bénéficiaire	Année de mobilisation et profil d'amortissement de l'emprunt (1)		Objet de l'emprunt garanti	Organisme prêteur ou chef de file	Montant initial	Capital restant dû au 31/12/N	Durée résiduelle	Périodicité des remboursements (2)	Taux initial			Taux moyen constaté sur l'année (6)			Catégorie d'emprunt (7)	Indices ou devises pouvant modifier l'emprunt	Annuité garantie au cours de l'exercice	
	Année	Profil							Taux (3)	Index (4)	Taux actuariel (5)	Taux (3)	Index (4)	Niveau de taux			En intérêts (8)	En capital
AIGUILLON CONSTRUCTION	2018	P		CDC	40 442,28	32 393,68	16,50	A	V	Livret A(Préfixé) + 1.2	1,950	V	Livret A(Préfixé) + 1.2	1,937	A-1	EUR	584,53	1 990,15
AIGUILLON CONSTRUCTION	2018	P		CDC	20 563,87	16 471,38	16,50	A	V	Livret A(Préfixé) + 1.2	1,950	V	Livret A(Préfixé) + 1.2	1,937	A-1	EUR	297,22	1 011,94
AIGUILLON CONSTRUCTION	2018	P		CDC	8 948,07	7 086,48	15,00	A	V	Livret A(Préfixé) + 1.2	1,950	V	Livret A(Préfixé) + 1.2	1,695	A-1	EUR	128,30	460,54
AIGUILLON CONSTRUCTION	2018	P		CDC	40 373,34	31 973,91	15,17	A	V	Livret A(Préfixé) + 1.2	1,950	V	Livret A(Préfixé) + 1.2	2,107	A-1	EUR	578,88	2 077,95
AIGUILLON CONSTRUCTION	2018	P		CDC	27 014,53	21 394,32	15,17	A	V	Livret A(Préfixé) + 1.2	1,950	V	Livret A(Préfixé) + 1.2	2,107	A-1	EUR	387,34	1 390,39
AIGUILLON CONSTRUCTION	2018	P		CDC	81 894,15	62 429,34	16,67	A	V	Livret A(Préfixé) + 1.2	1,950	V	Livret A(Préfixé) + 1.2	2,172	A-1	EUR	1 126,50	3 835,42
AIGUILLON CONSTRUCTION	2018	P		CDC	103 557,13	82 012,68	15,25	A	V	Livret A(Préfixé) + 1.2	1,950	V	Livret A(Préfixé) + 1.2	2,063	A-1	EUR	1 484,82	5 329,91
AIGUILLON CONSTRUCTION	2018	P		CDC	68 832,27	54 512,12	15,25	A	V	Livret A(Préfixé) + 1.2	1,950	V	Livret A(Préfixé) + 1.2	2,063	A-1	EUR	986,93	3 542,68
AIGUILLON CONSTRUCTION	2018	P		CDC	310 794,96	236 924,43	16,75	A	V	Livret A(Préfixé) + 1.2	1,950	V	Livret A(Préfixé) + 1.2	2,050	A-1	EUR	4 275,16	14 555,72
AIGUILLON CONSTRUCTION	2018	P		CDC	173 971,52	132 621,50	16,75	A	V	Livret A(Préfixé) + 1.2	1,950	V	Livret A(Préfixé) + 1.2	2,050	A-1	EUR	2 393,08	8 147,76
AIGUILLON CONSTRUCTION	2018	P		CDC	96 525,46	78 103,70	17,00	A	V	Livret A(Préfixé) + 1.2	1,950	V	Livret A(Préfixé) + 1.2	1,695	A-1	EUR	1 405,16	4 552,81
AIGUILLON CONSTRUCTION	2018	P		CDC	710 811,52	575 154,07	17,08	A	V	Livret A(Préfixé) + 1.2	1,950	V	Livret A(Préfixé) + 1.2	2,150	A-1	EUR	10 347,57	33 526,76
AIGUILLON CONSTRUCTION	2018	P		CDC	249 828,31	202 148,90	17,25	A	V	Livret A(Préfixé) + 1.2	1,950	V	Livret A(Préfixé) + 1.2	2,064	A-1	EUR	3 636,85	11 783,63
AIGUILLON CONSTRUCTION	2018	P		CDC	2 925,46	2 343,26	16,42	A	V	Livret A(Préfixé) + 1.2	1,950	V	Livret A(Préfixé) + 1.2	1,979	A-1	EUR	42,28	143,96

Désignation du bénéficiaire	Année de mobilisation et profil d'amortissement de l'emprunt (1)		Objet de l'emprunt garanti	Organisme prêteur ou chef de file	Montant initial	Capital restant dû au 31/12/N	Durée résiduelle	Périodicité des remboursements (2)	Taux initial			Taux moyen constaté sur l'année (6)			Catégorie d'emprunt (7)	Indices ou devises pouvant modifier l'emprunt	Annuité garantie au cours de l'exercice	
	Année	Profil							Taux (3)	Index (4)	Taux actuariel (5)	Taux (3)	Index (4)	Niveau de taux			En intérêts (8)	En capital
AIGUILLON CONSTRUCTION	2018	P		CDC	32 178,62	25 774,61	16,50	A	V	Livret A(Préfixé) + 1.2	1,950	V	Livret A(Préfixé) + 1.2	1,937	A-1	EUR	465,09	1 583,50
AIGUILLON CONSTRUCTION	2018	P		CDC	761 245,87	621 607,16	18,08	A	V	Livret A(Préfixé) + 1.2	1,950	V	Livret A(Préfixé) + 1.2	2,150	A-1	EUR	11 153,72	34 493,74
AIGUILLON CONSTRUCTION	2018	P		CDC	75 891,77	60 102,95	15,25	A	V	Livret A(Préfixé) + 1.2	1,950	V	Livret A(Préfixé) + 1.2	2,063	A-1	EUR	1 088,15	3 906,02
AIGUILLON CONSTRUCTION	2018	P		CDC	663 151,25	525 186,59	15,25	A	V	Livret A(Préfixé) + 1.2	1,950	V	Livret A(Préfixé) + 1.2	2,063	A-1	EUR	9 508,40	34 131,23
AIGUILLON CONSTRUCTION	2018	P		CDC	16 019,10	12 961,87	17,00	A	V	Livret A(Préfixé) + 1.2	1,950	V	Livret A(Préfixé) + 1.2	1,695	A-1	EUR	233,20	755,57
AIGUILLON CONSTRUCTION	2018	P		CDC	355 707,82	267 530,42	15,75	A	V	Livret A(Préfixé) + 1.2	1,950	V	Livret A(Préfixé) + 1.2	2,049	A-1	EUR	4 843,59	17 386,48
AIGUILLON CONSTRUCTION	2018	P		CDC	981 421,53	738 134,24	15,83	A	V	Livret A(Préfixé) + 1.2	1,950	V	Livret A(Préfixé) + 1.2	1,929	A-1	EUR	13 363,78	47 970,45
AIGUILLON CONSTRUCTION	2018	P		CDC	445 333,33	356 705,67	16,33	A	V	Livret A(Préfixé) + 1.2	1,950	V	Livret A(Préfixé) + 1.2	2,021	A-1	EUR	6 436,54	21 914,61
ARCHIPEL	1977	P	Route de Chateaugiron	CDC	9 604,29	0,00	0,00	A	F	Taux fixe à 1 %	1,000	F	Taux fixe à 1 %	0,996	A-1	EUR	2,78	278,41
ARCHIPEL	1977	P	Route de Chateaugiron	CDC	9 497,57	0,00	0,00	A	F	Taux fixe à 1 %	1,000	F	Taux fixe à 1 %	0,996	A-1	EUR	2,75	275,21
ARCHIPEL	1977	P	Rue de Dinan	CDC	28 126,84	0,00	0,00	A	F	Taux fixe à 1 %	1,000	F	Taux fixe à 1 %	0,998	A-1	EUR	8,08	807,57
ARCHIPEL	1977	P	Cité Charles Géniaux	CDC	10 366,53	0,00	0,00	A	F	Taux fixe à 1 %	1,000	F	Taux fixe à 1 %	0,996	A-1	EUR	3,00	300,39
ARCHIPEL	1978	P	Rue Bahon-Rault	CDC	13 263,06	399,14	0,82	A	F	Taux fixe à 1.2 %	1,200	F	Taux fixe à 1.2 %	1,197	A-1	EUR	9,52	394,35
ARCHIPEL	1969	P	Rue d'Antrain - les Gantelles	CDC	18 925,02	0,00	0,00	A	F	Taux fixe à 0 %	0,000	F	Taux fixe à 0 %	0,000	A-1	EUR	0,00	378,51
ARCHIPEL	1978	P	Cité Charles Géniaux	CDC	2 134,29	64,27	0,07	A	F	Taux fixe à 1.2 %	1,200	F	Taux fixe à 1.2 %	1,195	A-1	EUR	1,53	63,46
ARCHIPEL	1970	P	Le Blosne - les Hautes Ourmes	CDC	6 494,33	129,81	0,32	A	F	Taux fixe à 0 %	0,000	F	Taux fixe à 0 %	0,000	A-1	EUR	0,00	129,89

Désignation du bénéficiaire	Année de mobilisation et profil d'amortissement de l'emprunt (1)		Objet de l'emprunt garanti	Organisme prêteur ou chef de file	Montant initial	Capital restant dû au 31/12/N	Durée résiduelle	Périodicité des remboursements (2)	Taux initial			Taux moyen constaté sur l'année (6)			Catégorie d'emprunt (7)	Indices ou devises pouvant modifier l'emprunt	Annuité garantie au cours de l'exercice	
	Année	Profil							Taux (3)	Index (4)	Taux actuariel (5)	Taux (3)	Index (4)	Niveau de taux			En intérêts (8)	En capital
ARCHIPEL	1978	P	76, 78 rue de Dinan	CDC	9 954,92	285,73	0,57	A	F	Taux fixe à 1 %	1,000	F	Taux fixe à 1 %	0,998	A-1	EUR	5,69	283,02
ARCHIPEL	1978	P	76, 78 rue de Dinan	CDC	2 088,55	62,78	0,57	A	F	Taux fixe à 1.2 %	1,200	F	Taux fixe à 1.2 %	1,196	A-1	EUR	1,50	62,10
ARCHIPEL	1996	P	Le Blosne - 16 villa de Moravie	CDC	35 520,62	9 443,17	5,25	A	V	Livret A(Préfixé) + 0.8	4,300	V	Livret A(Préfixé) + 0.8	1,657	A-1	EUR	143,05	1 560,83
ARCHIPEL	1996	P	14 boulevard de Vitré	CDC	22 867,35	6 035,15	5,33	A	V	Livret A(Préfixé) + 0.8	4,300	V	Livret A(Préfixé) + 0.8	1,613	A-1	EUR	91,42	997,52
ARCHIPEL	1997	P	ZAC Beauregard - avenue de Cucillé	CDC	241 659,04	72 890,09	6,25	A	V	Livret A(Préfixé) + 0.8	4,300	V	Livret A(Préfixé) + 0.8	1,659	A-1	EUR	1 081,73	10 319,56
ARCHIPEL	1997	P	ZAC Arsenal - secteur Keralio	CDC	230 876,07	64 575,67	6,33	A	V	Livret A(Préfixé) + 0.8	4,300	V	Livret A(Préfixé) + 0.8	1,615	A-1	EUR	960,70	9 324,03
ARCHIPEL	1997	P	Résidence Etudiants INSA	CDC	3 823 421,35	0,00	0,00	A	F	Taux fixe à 6 %	6,000	F	Taux fixe à 6 %	5,984	A-1	EUR	16 929,84	282 164,04
ARCHIPEL	1998	P	ZAC Canada - îlot Sud	CDC	314 913,93	83 994,74	7,75	A	V	Livret A(Préfixé) + 0.8	3,800	V	Livret A(Préfixé) + 0.8	1,638	A-1	EUR	1 230,18	10 634,15
ARCHIPEL	1998	P	ZAC Canada - bât. Nord	CDC	252 257,39	69 964,24	7,75	A	V	Livret A(Préfixé) + 0.8	3,800	V	Livret A(Préfixé) + 0.8	1,638	A-1	EUR	1 024,69	8 857,82
ARCHIPEL	1998	P	Sud Gare - rue de Riaval	CDC	28 004,89	8 791,39	7,25	A	V	Livret A(Préfixé) + 0.8	4,300	V	Livret A(Préfixé) + 0.8	1,660	A-1	EUR	128,76	1 113,03
ARCHIPEL	1999	P	ZAC du Mail	CDC	496 161,63	119 705,95	8,92	A	V	Livret A(Préfixé) + 0.8	3,050	V	Livret A(Préfixé) + 0.8	1,408	A-1	EUR	1 731,70	13 501,84
ARCHIPEL	1998	P	13 rue de la Donelière	CDC	47 472,63	14 616,50	7,92	A	V	Livret A(Préfixé) + 0.8	3,800	V	Livret A(Préfixé) + 0.8	1,407	A-1	EUR	214,09	1 851,94
ARCHIPEL	2000	P	ZAC Patton - rue Varin de Brunelière	CDC	408 136,51	139 883,71	9,25	A	V	Livret A(Préfixé) + 0.8	3,050	V	Livret A(Préfixé) + 0.8	1,663	A-1	EUR	2 003,71	14 247,80
ARCHIPEL	2000	P	ZAC Poterie - rue Kerautret Botmel	CDC	532 275,74	188 789,52	9,50	A	V	Livret A(Préfixé) + 0.8	3,800	V	Livret A(Préfixé) + 0.8	1,535	A-1	EUR	2 704,24	19 229,09

Désignation du bénéficiaire	Année de mobilisation et profil d'amortissement de l'emprunt (1)		Objet de l'emprunt garanti	Organisme prêteur ou chef de file	Montant initial	Capital restant dû au 31/12/N	Durée résiduelle	Périodicité des remboursements (2)	Taux initial			Taux moyen constaté sur l'année (6)			Catégorie d'emprunt (7)	Indices ou devises pouvant modifier l'emprunt	Annuité garantie au cours de l'exercice	
	Année	Profil							Taux (3)	Index (4)	Taux actuariel (5)	Taux (3)	Index (4)	Niveau de taux			En intérêts (8)	En capital
ARCHIPEL	2000	P	ZAC Beauregard	CDC	267 822,43	99 683,28	9,58	A	V	Livret A(Préfixé) + 0.8	3,800	V	Livret A(Préfixé) + 0.8	1,886	A-1	EUR	1 427,87	10 153,20
ARCHIPEL	2000	P	ZAC de Cleunay - rue F. Lesseps	CDC	296 116,97	84 429,77	5,00	A	V	Livret A(Préfixé) + 1.2	3,550	V	Livret A(Préfixé) + 1.2	1,695	A-1	EUR	1 667,31	13 647,21
ARCHIPEL	2000	P	72 rue Chateaugiron	CDC	22 975,59	8 858,72	9,08	A	V	Livret A(Préfixé) + 0.8	3,050	V	Livret A(Préfixé) + 0.8	1,749	A-1	EUR	126,73	890,05
ARCHIPEL	2002	P	ZAC du Canal St Martin	CDC	152 193,67	60 892,93	11,67	A	V	Livret A(Préfixé) + 0.7	3,700	V	Livret A(Préfixé) + 0.7	1,666	A-1	EUR	795,69	5 414,38
ARCHIPEL	2002	P	ZAC du Canal St Martin 17 logts	CDC	188 397,26	135 912,91	29,67	A	V	Livret A(Préfixé) + 1.2	4,200	V	Livret A(Préfixé) + 1.2	2,185	A-1	EUR	2 366,82	3 311,97
ARCHIPEL	2002	P	ZAC du Canal St Martin	CDC	60 048,91	42 002,56	29,67	A	V	Livret A(Préfixé) + 0.7	3,700	V	Livret A(Préfixé) + 0.7	1,685	A-1	EUR	517,37	1 111,43
ARCHIPEL	2001	P	Centre Sud - allée Marcel Viaud	CDC	1 134 318,26	285 387,51	3,25	A	F	Taux fixe à 5 %	5,000	F	Taux fixe à 5 %	4,986	A-1	EUR	17 422,39	63 060,28
ARCHIPEL	2001	P	Centre Sud - allée Marcel Viaud	CDC	158 546,98	40 658,52	3,42	A	F	Taux fixe à 5.25 %	5,250	F	Taux fixe à 5.25 %	5,236	A-1	EUR	2 603,37	8 929,44
ARCHIPEL	2001	P	Villejean - 27 rue de Gascogne	CDC	434 479,70	82 975,33	3,75	A	V	Livret A(Préfixé)	3,000	V	Livret A(Préfixé)	0,814	A-1	EUR	516,67	20 359,23
ARCHIPEL	2001	P	Villejean - 27 rue de Gascogne	CDC	175 316,37	33 481,26	3,75	A	V	Livret A(Préfixé)	3,000	V	Livret A(Préfixé)	0,814	A-1	EUR	208,48	8 215,13
ARCHIPEL	2002	P	Sq Galicie, Chemin Torigné, Landrel	CDC	731 755,28	0,00	0,00	A	V	Livret A(Préfixé)	3,000	V	Livret A(Préfixé)	0,499	A-1	EUR	218,09	43 618,33
ARCHIPEL	2002	P	Résidence Etudiants INSA	CDC	3 353 878,00	760 058,75	4,50	A	V	Livret A(Préfixé) + 1.2	4,200	V	Livret A(Préfixé) + 1.2	1,923	A-1	EUR	15 536,77	153 868,61
ARCHIPEL	2003	P	14 Bd Volclair	CDC	121 510,00	7 228,40	0,33	A	V	Livret A(Préfixé) + 0.25	3,250	V	Livret A(Préfixé) + 0.25	1,000	A-1	EUR	107,89	7 156,81
ARCHIPEL	2003	P	42 à 48 rue de St Malo	CDC	167 602,51	0,00	0,00	A	V	Livret A(Préfixé) + 0.47	2,712	V	Livret A(Préfixé) + 0.47	0,967	A-1	EUR	94,71	9 764,04
ARCHIPEL	2004	P	Quartier St Martin - Foyer G. Houist	CDC	935 590,65	204 701,30	3,00	A	V	Livret A(Préfixé) + 1.2	3,550	V	Livret A(Préfixé) + 1.2	1,695	A-1	EUR	4 335,50	50 327,83

Désignation du bénéficiaire	Année de mobilisation et profil d'amortissement de l'emprunt (1)		Objet de l'emprunt garanti	Organisme prêteur ou chef de file	Montant initial	Capital restant dû au 31/12/N	Durée résiduelle	Périodicité des remboursements (2)	Taux initial			Taux moyen constaté sur l'année (6)			Catégorie d'emprunt (7)	Indices ou devises pouvant modifier l'emprunt	Annuité garantie au cours de l'exercice	
	Année	Profil							Taux (3)	Index (4)	Taux actuariel (5)	Taux (3)	Index (4)	Niveau de taux			En intérêts (8)	En capital
ARCHIPEL	2003	P	ZAC Chézy Dinan - secteur H	CDC	915 788,14	50 498,55	0,92	A	V	Livret A(Préfixé) + 0.47	2,712	V	Livret A(Préfixé) + 0.47	1,031	A-1	EUR	982,03	50 742,01
ARCHIPEL	2004	P	Sud Gare - 6 rue des Ecotais	CDC	9 377,70	583,07	0,25	A	V	Livret A(Préfixé) + 1.3	3,550	V	Livret A(Préfixé) + 1.3	2,096	A-1	EUR	20,96	581,21
ARCHIPEL	2004	P	Bréquigny - 2 allée de Malmoé	CDC	9 083,86	1 070,92	1,17	A	V	Livret A(Préfixé) + 1.3	3,550	V	Livret A(Préfixé) + 1.3	2,182	A-1	EUR	28,87	533,10
ARCHIPEL	2004	P	Bréquigny - 1 allée de Malmoé	CDC	11 087,66	1 307,16	1,25	A	V	Livret A(Préfixé) + 1.3	3,550	V	Livret A(Préfixé) + 1.3	2,129	A-1	EUR	35,24	650,69
ARCHIPEL	2004	P	Le Blosne - 3 square de Sétubal	CDC	9 071,73	1 069,50	1,25	A	V	Livret A(Préfixé) + 1.3	3,550	V	Livret A(Préfixé) + 1.3	2,129	A-1	EUR	28,83	532,38
ARCHIPEL	2004	P	Le Blosne - 3 square de Sétubal	CDC	10 298,29	1 214,09	1,25	A	V	Livret A(Préfixé) + 1.3	3,550	V	Livret A(Préfixé) + 1.3	2,129	A-1	EUR	32,73	604,36
ARCHIPEL	2004	P	Le Blosne - 3 square de Sétubal	CDC	9 460,35	1 115,33	1,25	A	V	Livret A(Préfixé) + 1.3	3,550	V	Livret A(Préfixé) + 1.3	2,129	A-1	EUR	30,07	555,19
ARCHIPEL	2004	P	Sud Gare - 2 rue des Ecotais	CDC	10 834,46	1 821,00	2,25	A	V	Livret A(Préfixé) + 1.3	3,550	V	Livret A(Préfixé) + 1.3	2,142	A-1	EUR	43,64	603,70
ARCHIPEL	2004	P	Bréquigny - 2 av du Canada	CDC	6 615,51	1 111,90	2,25	A	V	Livret A(Préfixé) + 1.3	3,550	V	Livret A(Préfixé) + 1.3	2,142	A-1	EUR	26,65	368,62
ARCHIPEL	2004	P	Bréquigny - 1 square de Stockholm	CDC	13 705,33	2 303,54	2,25	A	V	Livret A(Préfixé) + 1.3	3,550	V	Livret A(Préfixé) + 1.3	2,142	A-1	EUR	55,21	763,67
ARCHIPEL	2004	P	2 rue Louis Guilloux	CDC	127 629,39	32 383,20	4,25	A	V	Livret A(Préfixé) + 1.2	3,550	V	Livret A(Préfixé) + 1.2	2,053	A-1	EUR	660,18	6 450,73
ARCHIPEL	2004	P	42 à 48 rue de St Malo	CDC	143 831,16	0,00	0,00	A	V	Livret A(Préfixé) + 0.47	2,712	V	Livret A(Préfixé) + 0.47	0,967	A-1	EUR	84,87	8 749,34
ARCHIPEL	2004	P	40 rue de St Malo	CDC	23 622,07	0,00	0,00	A	V	Livret A(Préfixé) + 0.47	2,712	V	Livret A(Préfixé) + 0.47	0,967	A-1	EUR	13,94	1 436,94
ARCHIPEL	2004	P	ZAC de Cleunay - secteur EM2	CDC	249 332,75	0,00	0,00	A	V	Livret A(Préfixé) + 0.47	2,712	V	Livret A(Préfixé) + 0.47	0,967	A-1	EUR	147,12	15 167,07

Désignation du bénéficiaire	Année de mobilisation et profil d'amortissement de l'emprunt (1)		Objet de l'emprunt garanti	Organisme prêteur ou chef de file	Montant initial	Capital restant dû au 31/12/N	Durée résiduelle	Périodicité des remboursements (2)	Taux initial			Taux moyen constaté sur l'année (6)			Catégorie d'emprunt (7)	Indices ou devises pouvant modifier l'emprunt	Annuité garantie au cours de l'exercice	
	Année	Profil							Taux (3)	Index (4)	Taux actuariel (5)	Taux (3)	Index (4)	Niveau de taux			En intérêts (8)	En capital
ARCHIPEL	2004	P	ZAC St Malo/Ille - secteur L	CDC	435 378,37	0,00	0,00	A	V	Livret A(Préfixé) + 0.47	2,712	V	Livret A(Préfixé) + 0.47	0,967	A-1	EUR	256,90	26 484,34
ARCHIPEL	2004	P	Domaine St Cyr	CDC	2 194 869,04	465 173,15	3,50	A	V	Livret A(Préfixé) + 1.3	3,550	V	Livret A(Préfixé) + 1.3	2,018	A-1	EUR	10 453,39	115 570,58
ARCHIPEL	2005	P	ZAC Chézy-Dinan-Secteur H	CDC	1 410 830,29	0,00	0,00	A	V	Livret A(Préfixé) + 0.47	2,464	V	Livret A(Préfixé) + 0.47	0,967	A-1	EUR	871,59	89 854,72
ARCHIPEL	2005	P	ZAC Saint Malo/Ille - secteur L	CDC	419 114,11	0,00	0,00	A	V	Livret A(Préfixé) + 0.47	2,464	V	Livret A(Préfixé) + 0.47	0,967	A-1	EUR	258,92	26 693,05
ARCHIPEL	2005	P	ZAC Chézy Dinan - secteur H	CDC	1 336 990,58	0,00	0,00	A	V	Livret A(Préfixé) + 0.47	2,464	V	Livret A(Préfixé) + 0.47	0,967	A-1	EUR	825,97	85 151,94
ARCHIPEL	2005	P	Bréguigny - 6 square des Clôteaux	CDC	10 860,21	700,85	0,58	A	V	Livret A(Préfixé) + 1.3	3,550	V	Livret A(Préfixé) + 1.3	2,190	A-1	EUR	25,19	698,62
ARCHIPEL	2005	P	Le Blosne - 10 Carré de Saxe	CDC	10 238,17	660,69	0,58	A	V	Livret A(Préfixé) + 1.3	3,550	V	Livret A(Préfixé) + 1.3	2,190	A-1	EUR	23,75	658,60
ARCHIPEL	2005	P	Bréguigny - 1 square des Clôteaux	CDC	11 898,89	767,85	0,58	A	V	Livret A(Préfixé) + 1.3	3,550	V	Livret A(Préfixé) + 1.3	2,190	A-1	EUR	27,60	765,44
ARCHIPEL	2005	P	ZAC Cleunay - rue F Lesseps	CDC	2 696 448,08	706 393,98	4,58	A	V	Livret A(Préfixé) + 1.3	3,550	V	Livret A(Préfixé) + 1.3	2,355	A-1	EUR	15 240,89	140 322,00
ARCHIPEL	2007	P	Bréguigny - 6 square des Clôteaux	CDC	6 876,06	913,80	1,08	A	V	Livret A(Préfixé) + 1.3	4,050	V	Livret A(Préfixé) + 1.3	2,233	A-1	EUR	24,64	454,87
ARCHIPEL	2007	P	Sud gare - 2 rue des Ecotais	CDC	9 355,39	1 243,26	1,08	A	V	Livret A(Préfixé) + 1.3	4,050	V	Livret A(Préfixé) + 1.3	2,233	A-1	EUR	33,52	618,90
ARCHIPEL	2007	P	Bréguigny - 1 allée de Malmoé	CDC	9 752,08	1 296,00	1,08	A	V	Livret A(Préfixé) + 1.3	4,050	V	Livret A(Préfixé) + 1.3	2,233	A-1	EUR	34,94	645,14
ARCHIPEL	2007	P	Bréguigny - 1 allée de Malmoé	CDC	7 757,60	1 030,93	1,08	A	V	Livret A(Préfixé) + 1.3	4,050	V	Livret A(Préfixé) + 1.3	2,233	A-1	EUR	27,79	513,19
ARCHIPEL	2007	P	Le Blosne - 7 place de Serbie	CDC	8 809,93	1 170,78	1,08	A	V	Livret A(Préfixé) + 1.3	4,050	V	Livret A(Préfixé) + 1.3	2,233	A-1	EUR	31,56	582,81

Désignation du bénéficiaire	Année de mobilisation et profil d'amortissement de l'emprunt (1)		Objet de l'emprunt garanti	Organisme prêteur ou chef de file	Montant initial	Capital restant dû au 31/12/N	Durée résiduelle	Périodicité des remboursements (2)	Taux initial			Taux moyen constaté sur l'année (6)			Catégorie d'emprunt (7)	Indices ou devises pouvant modifier l'emprunt	Annuité garantie au cours de l'exercice	
	Année	Profil							Taux (3)	Index (4)	Taux actuariel (5)	Taux (3)	Index (4)	Niveau de taux			En intérêts (8)	En capital
ARCHIPEL	2007	P	Bréguigny - 2 allée de Malmoé	CDC	7 658,42	1 017,75	1,08	A	V	Livret A(Préfixé) + 1.3	4,050	V	Livret A(Préfixé) + 1.3	2,233	A-1	EUR	27,44	506,63
ARCHIPEL	2007	P	Bréguigny - 2 allée de Malmoé	CDC	9 685,96	1 287,20	1,08	A	V	Livret A(Préfixé) + 1.3	4,050	V	Livret A(Préfixé) + 1.3	2,233	A-1	EUR	34,70	640,76
ARCHIPEL	2007	P	Complexe Universitaire Beaulieu	CDC	593 983,67	140 214,81	3,08	A	V	Livret A(Préfixé) + 1.2	4,050	V	Livret A(Préfixé) + 1.2	2,142	A-1	EUR	2 977,26	34 917,87
ARCHIPEL	2013	P	5 bis Bd Clémenceau	CDC	330 832,57	260 544,29	29,08	A	V	Livret A(Préfixé) + 1.2	2,950	V	Livret A(Préfixé) + 1.2	2,150	A-1	EUR	4 572,19	8 408,12
ARCHIPEL	2013	P	Centre-17 à 21 bd du Colombier	CDC	100 817,27	42 370,62	5,17	A	V	Livret A(Préfixé) + 1.25	3,000	V	Livret A(Préfixé) + 1.25	2,152	A-1	EUR	867,83	7 219,55
ARCHIPEL	2012	P	Poterie-R. Monnet/Schoelcher	CDC	104 742,62	40 558,94	5,58	A	V	Livret A(Préfixé) + 1.25	3,000	V	Livret A(Préfixé) + 1.25	2,311	A-1	EUR	835,67	7 193,82
ARCHIPEL	2012	P	ZAC Canada - îlot Sud	CDC	786 985,66	332 636,34	6,75	A	V	Livret A(Préfixé) + 1.25	3,000	V	Livret A(Préfixé) + 1.25	2,081	A-1	EUR	6 713,79	51 008,92
ARCHIPEL	2013	P	ZAC Patton - R. Varin de Brunelière	CDC	1 533 348,47	790 678,61	7,25	A	V	Livret A(Préfixé) + 1.25	3,000	V	Livret A(Préfixé) + 1.25	2,110	A-1	EUR	15 451,31	92 253,39
ARCHIPEL	2013	P	ZAC Poterie-R. Kerautret Botmel	CDC	616 479,29	317 890,60	7,50	A	V	Livret A(Préfixé) + 1.25	3,000	V	Livret A(Préfixé) + 1.25	1,982	A-1	EUR	6 212,17	37 090,26
ARCHIPEL	2012	P	ZAC Beauregard	CDC	958 958,21	462 838,07	7,58	A	V	Livret A(Préfixé) + 1.25	3,000	V	Livret A(Préfixé) + 1.25	2,329	A-1	EUR	9 077,63	55 883,64
ARCHIPEL	2012	P	ZAC du Canal St Martin	CDC	716 224,82	380 584,83	9,67	A	V	Livret A(Préfixé) + 1.25	3,000	V	Livret A(Préfixé) + 1.25	2,211	A-1	EUR	7 324,05	37 932,34
ARCHIPEL	2013	P	5 bis Bd Clémenceau	CDC	974 731,35	549 459,22	9,00	A	V	Livret A(Préfixé) + 1.25	3,000	V	Livret A(Préfixé) + 1.25	1,745	A-1	EUR	10 543,46	53 024,49
ARCHIPEL	2012	P	Domaine St Cyr	CDC	566 740,84	107 364,19	2,75	A	V	Livret A(Préfixé) + 1.25	3,000	V	Livret A(Préfixé) + 1.25	2,021	A-1	EUR	2 773,96	51 147,74
ARCHIPEL	2012	P	ZAC de Cleunay - chemin des Ormes	CDC	81 312,22	9 675,64	1,75	A	V	Livret A(Préfixé) + 1.25	3,000	V	Livret A(Préfixé) + 1.25	1,976	A-1	EUR	308,68	7 963,00

Désignation du bénéficiaire	Année de mobilisation et profil d'amortissement de l'emprunt (1)		Objet de l'emprunt garanti	Organisme prêteur ou chef de file	Montant initial	Capital restant dû au 31/12/N	Durée résiduelle	Périodicité des remboursements (2)	Taux initial			Taux moyen constaté sur l'année (6)			Catégorie d'emprunt (7)	Indices ou devises pouvant modifier l'emprunt	Annuité garantie au cours de l'exercice	
	Année	Profil							Taux (3)	Index (4)	Taux actuariel (5)	Taux (3)	Index (4)	Niveau de taux			En intérêts (8)	En capital
ARCHIPEL	2012	P	Sud Gare - 2 rue des Ecotais	CDC	13 216,68	3 300,06	2,75	A	V	Livret A(Préfixé) + 1.25	3,000	V	Livret A(Préfixé) + 1.25	2,044	A-1	EUR	77,11	1 105,96
ARCHIPEL	2012	P	Sud Gare - 161, 163 rue de Nantes	CDC	246 511,12	46 699,46	2,83	A	V	Livret A(Préfixé) + 1.25	3,000	V	Livret A(Préfixé) + 1.25	1,922	A-1	EUR	1 206,57	22 247,35
ARCHIPEL	2012	P	ZAC Chézy Dinan - secteur D	CDC	478 562,65	0,00	0,00	A	V	Livret A(Préfixé) + 1.25	3,000	V	Livret A(Préfixé) + 1.25	1,745	A-1	EUR	445,70	25 468,41
ARCHIPEL	2012	P	Sud Gare - 161, 163 rue de Nantes	CDC	288 703,37	54 692,41	2,92	A	V	Livret A(Préfixé) + 1.25	3,000	V	Livret A(Préfixé) + 1.25	1,831	A-1	EUR	1 413,08	26 055,16
ARCHIPEL	2012	P	Goven - le Bois Martin	CDC	14 687,92	2 782,49	2,92	A	V	Livret A(Préfixé) + 1.25	3,000	V	Livret A(Préfixé) + 1.25	1,831	A-1	EUR	71,89	1 325,57
ARCHIPEL	2013	P	ZAC Mabilais - rue H. Prod'homme	CDC	581 814,65	220 957,50	4,00	A	V	Livret A(Préfixé) + 1.25	3,000	V	Livret A(Préfixé) + 1.25	1,745	A-1	EUR	4 645,35	44 491,28
ARCHIPEL	2013	P	ZAC Lorient/St Brieuc	CDC	404 231,48	57 639,82	1,33	A	V	Livret A(Préfixé) + 1.25	3,000	V	Livret A(Préfixé) + 1.25	2,014	A-1	EUR	1 750,98	42 416,25
ARCHIPEL	2013	P	ZAC Lorient/St Brieuc	CDC	232 974,70	33 220,11	1,33	A	V	Livret A(Préfixé) + 1.25	3,000	V	Livret A(Préfixé) + 1.25	2,014	A-1	EUR	1 009,16	24 446,17
ARCHIPEL	2013	P	ZAC de Cleunay - secteur L2	CDC	460 782,39	99 955,07	2,25	A	V	Livret A(Préfixé) + 1.25	3,000	V	Livret A(Préfixé) + 1.25	2,084	A-1	EUR	2 523,42	44 240,14
ARCHIPEL	2013	P	ZAC Cleunay - rue Jules Lallemant	CDC	775 096,27	294 360,60	4,17	A	V	Livret A(Préfixé) + 1.25	3,000	V	Livret A(Préfixé) + 1.25	2,150	A-1	EUR	6 188,56	59 271,51
ARCHIPEL	2013	P	Nord St Martin - rue Donelière	CDC	13 702,49	4 567,96	3,17	A	V	Livret A(Préfixé) + 1.25	3,000	V	Livret A(Préfixé) + 1.25	2,147	A-1	EUR	99,61	1 124,13
ARCHIPEL	2013	P	Sud Gare - 157 rue de Nantes	CDC	65 151,84	3 467,28	0,50	A	V	Livret A(Préfixé) + 1.25	3,000	V	Livret A(Préfixé) + 1.25	1,866	A-1	EUR	192,54	7 535,13
ARCHIPEL	2013	P	Poterie - rues Monnet/Schoëlcher	CDC	489 901,33	69 855,59	1,50	A	V	Livret A(Préfixé) + 1.25	3,000	V	Livret A(Préfixé) + 1.25	1,929	A-1	EUR	2 122,07	51 405,64
ARCHIPEL	2013	P	ZAC Francisco Ferrer/Vern	CDC	473 264,40	132 367,49	3,50	A	V	Livret A(Préfixé) + 1.25	3,000	V	Livret A(Préfixé) + 1.25	1,962	A-1	EUR	3 049,23	41 874,11

Désignation du bénéficiaire	Année de mobilisation et profil d'amortissement de l'emprunt (1)		Objet de l'emprunt garanti	Organisme prêteur ou chef de file	Montant initial	Capital restant dû au 31/12/N	Durée résiduelle	Périodicité des remboursements (2)	Taux initial			Taux moyen constaté sur l'année (6)			Catégorie d'emprunt (7)	Indices ou devises pouvant modifier l'emprunt	Annuité garantie au cours de l'exercice	
	Année	Profil							Taux (3)	Index (4)	Taux actuariel (5)	Taux (3)	Index (4)	Niveau de taux			En intérêts (8)	En capital
ARCHIPEL	2013	P	Rues Anges Blaise/Ginguené	CDC	670 463,60	223 510,46	3,42	A	V	Livret A(Préfixé) + 1.25	3,000	V	Livret A(Préfixé) + 1.25	2,010	A-1	EUR	4 874,00	55 003,74
ARCHIPEL	2013	P	20 Villa de Moravie	CDC	18 679,33	5 224,42	3,42	A	V	Livret A(Préfixé) + 1.25	3,000	V	Livret A(Préfixé) + 1.25	2,003	A-1	EUR	120,35	1 652,74
ARCHIPEL	2013	P	ZAC Chézy-Dinan - allé Guihery	CDC	582 247,20	194 102,02	3,42	A	V	Livret A(Préfixé) + 1.25	3,000	V	Livret A(Préfixé) + 1.25	2,010	A-1	EUR	4 232,70	47 766,61
ARCHIPEL	2013	P	ZAC Patton - rue Pablo Neruda	CDC	735 214,14	245 096,17	3,50	A	V	Livret A(Préfixé) + 1.25	3,000	V	Livret A(Préfixé) + 1.25	1,969	A-1	EUR	5 344,71	60 315,76
ARCHIPEL	2013	P	7 rue du Docteur Joly	CDC	390 180,88	55 636,30	1,08	A	V	Livret A(Préfixé) + 1.25	3,000	V	Livret A(Préfixé) + 1.25	2,174	A-1	EUR	1 690,12	40 941,92
ARCHIPEL	2013	P	ZAC Lorient/St Briec - Cité Ch. Géniaux	CDC	320 509,78	45 701,89	1,08	A	V	Livret A(Préfixé) + 1.25	3,000	V	Livret A(Préfixé) + 1.25	2,174	A-1	EUR	1 388,33	33 631,28
ARCHIPEL	2013	P	Le Blosne - 2 carré de Saxe	CDC	13 404,37	1 911,30	1,08	A	V	Livret A(Préfixé) + 1.25	3,000	V	Livret A(Préfixé) + 1.25	2,174	A-1	EUR	58,06	1 406,53
ARCHIPEL	2000	P	5 bis Bd Clémenceau	CIL Habitat	365 877,65	48 859,51	2,98	A	F	Taux fixe à 1 %	1,000	F	Taux fixe à 1 %	0,998	A-1	EUR	648,25	15 965,07
ARCHIPEL	2001	P	Place Banat, square Galicie	SALF Aide au Log.	228 673,52	40 515,37	3,08	A	F	Taux fixe à 1 %	1,000	F	Taux fixe à 1 %	0,997	A-1	EUR	503,95	9 879,37
ARCHIPEL	2000	P	Place Banat, square Galicie	GIC	76 224,49	10 713,56	2,89	A	F	Taux fixe à 1.5 %	1,500	F	Taux fixe à 1.5 %	1,496	A-1	EUR	212,70	3 466,16
LES FOYERS STE HLM	1992	P	Rue du Houx - FJT Gantelles	CDC	1 019 453,61	202 045,69	4,25	A	V	Livret A(Préfixé) + 1.3	5,800	V	Livret A(Préfixé) + 1.3	1,964	A-1	EUR	4 359,26	40 135,47
LES FOYERS STE HLM	1997	P	Avenue des Buttes de Coëmes	CDC	2 422 783,97	714 933,35	6,25	A	V	Livret A(Préfixé) + 1.3	4,800	V	Livret A(Préfixé) + 1.3	1,945	A-1	EUR	14 693,95	101 397,47
NEOTOA	1995	P	Villejean - 22 rue du Bourbonnais	CDC	21 586,78	4 905,70	4,33	A	V	Livret A(Préfixé) + 0.8	4,800	V	Livret A(Préfixé) + 0.8	1,610	A-1	EUR	76,43	973,81
NEOTOA	1997	P	ZAC de la Poterie	CDC	1 792 250,56	102 551,06	0,83	A	V	Livret A(Préfixé) + 1.25	4,800	V	Livret A(Préfixé) + 1.25	1,880	A-1	EUR	3 580,49	102 048,37
NEOTOA	1997	P	La Touche - bd Verdun/Ricottier	CDC	2 565 716,96	0,00	0,00	A	F	Taux fixe à 5.5 %	5,500	F	Taux fixe à 5.5 %	5,485	A-1	EUR	9 971,55	181 300,98

Désignation du bénéficiaire	Année de mobilisation et profil d'amortissement de l'emprunt (1)		Objet de l'emprunt garanti	Organisme prêteur ou chef de file	Montant initial	Capital restant dû au 31/12/N	Durée résiduelle	Périodicité des remboursements (2)	Taux initial			Taux moyen constaté sur l'année (6)			Catégorie d'emprunt (7)	Indices ou devises pouvant modifier l'emprunt	Annuité garantie au cours de l'exercice	
	Année	Profil							Taux (3)	Index (4)	Taux actuariel (5)	Taux (3)	Index (4)	Niveau de taux			En intérêts (8)	En capital
NEOTOA	1999	P	La Touche - 1 rue Charcot	CDC	20 009,08	3 703,45	8,33	A	V	Livret A(Préfixé) + 0.8	3,800	V	Livret A(Préfixé) + 0.8	1,618	A-1	EUR	53,73	429,50
NEOTOA	2005	P	ZAC Mabilais - rue Denis Papin	CDC	1 062 819,54	75 220,58	0,75	A	V	Livret A(Préfixé) + 1.25	3,300	V	Livret A(Préfixé) + 1.25	1,959	A-1	EUR	2 626,27	74 851,83
NEOTOA	2006	P	ZAC Francisco Ferrer - rue Fontaine	CDC	188 841,80	0,00	0,00	A	V	Livret A(Préfixé) + 0.47	2,712	V	Livret A(Préfixé) + 0.47	0,967	A-1	EUR	126,19	13 009,12
NEOTOA	2011	P	La Touche - bd Verdun	CDC	2 485 848,82	219 549,54	0,75	A	V	Livret A(Préfixé) + 1.25	3,500	V	Livret A(Préfixé) + 1.25	1,959	A-1	EUR	7 665,40	218 473,35
NEOTOA	2017	P		CDC	7 291,99	0,00	0,00	A	V	Livret A(Préfixé)	0,410	V	Livret A(Préfixé)	0,000	A-1	EUR	1,39	338,82
NEOTOA	2017	P		CDC	8 705,42	0,00	0,00	A	V	Livret A(Préfixé)	0,410	V	Livret A(Préfixé)	0,000	A-1	EUR	1,66	404,50
NEOTOA	2017	P		CDC	8 705,42	0,00	0,00	A	V	Livret A(Préfixé)	0,410	V	Livret A(Préfixé)	0,000	A-1	EUR	1,66	404,50
NEOTOA	2017	P		CDC	10 069,39	0,00	0,00	A	V	Livret A(Préfixé)	0,410	V	Livret A(Préfixé)	0,000	A-1	EUR	1,92	467,89
NEOTOA	2017	P		CDC	8 446,03	0,00	0,00	A	V	Livret A(Préfixé)	0,410	V	Livret A(Préfixé)	0,000	A-1	EUR	1,61	392,47
NEOTOA	2017	P		CDC	57 835,42	0,00	0,00	A	V	Livret A(Préfixé)	0,410	V	Livret A(Préfixé)	0,000	A-1	EUR	11,02	2 687,35
NEOTOA	2017	P		CDC	442 015,86	0,00	0,00	A	V	Livret A(Préfixé)	0,410	V	Livret A(Préfixé)	0,000	A-1	EUR	84,20	20 538,65
NEOTOA	2017	P		CDC	1 717 325,68	280 438,28	1,00	A	V	Livret A(Préfixé)	0,410	V	Livret A(Préfixé)	1,638	A-1	EUR	6 969,36	232 166,53
NEOTOA	2017	P		CDC	4 987,94	0,00	0,00	A	V	Livret A(Préfixé)	0,410	V	Livret A(Préfixé)	0,000	A-1	EUR	0,95	231,76
NEOTOA	2017	P		CDC	8 041,79	0,00	0,00	A	V	Livret A(Préfixé)	0,410	V	Livret A(Préfixé)	0,000	A-1	EUR	1,53	373,66
NEOTOA	2017	P		CDC	5 293,33	0,00	0,00	A	V	Livret A(Préfixé)	0,410	V	Livret A(Préfixé)	0,000	A-1	EUR	1,01	245,96
NEOTOA	2017	P		CDC	8 652,55	0,00	0,00	A	V	Livret A(Préfixé)	0,410	V	Livret A(Préfixé)	0,000	A-1	EUR	1,65	402,05
NEOTOA	2017	P		CDC	7 980,71	0,00	0,00	A	V	Livret A(Préfixé)	0,410	V	Livret A(Préfixé)	0,000	A-1	EUR	1,52	370,83
NEOTOA	2017	P		CDC	4 682,56	0,00	0,00	A	V	Livret A(Préfixé)	0,410	V	Livret A(Préfixé)	0,000	A-1	EUR	0,89	217,58

Désignation du bénéficiaire	Année de mobilisation et profil d'amortissement de l'emprunt (1)		Objet de l'emprunt garanti	Organisme prêteur ou chef de file	Montant initial	Capital restant dû au 31/12/N	Durée résiduelle	Périodicité des remboursements (2)	Taux initial			Taux moyen constaté sur l'année (6)			Catégorie d'emprunt (7)	Indices ou devises pouvant modifier l'emprunt	Annuité garantie au cours de l'exercice	
	Année	Profil							Taux (3)	Index (4)	Taux actu-riel (5)	Taux (3)	Index (4)	Niveau de taux			En intérêts (8)	En capital
NEOTOA	2017	P		CDC	8 957,93	0,00	0,00	A	V	Livret A(Préfixé)	0,410	V	Livret A(Préfixé)	0,000	A-1	EUR	1,71	416,24
NEOTOA	2017	P		CDC	7 227,42	0,00	0,00	A	V	Livret A(Préfixé)	0,410	V	Livret A(Préfixé)	0,000	A-1	EUR	1,38	335,84
NEOTOA	2017	P		CDC	8 652,55	0,00	0,00	A	V	Livret A(Préfixé)	0,410	V	Livret A(Préfixé)	0,000	A-1	EUR	1,65	402,05
NEOTOA	2017	P		CDC	7 732,46	0,00	0,00	A	V	Livret A(Préfixé)	0,410	V	Livret A(Préfixé)	0,000	A-1	EUR	1,47	359,30
NEOTOA	2017	P		CDC	59 470,45	0,00	0,00	A	V	Livret A(Préfixé)	0,410	V	Livret A(Préfixé)	0,000	A-1	EUR	11,33	2 763,35
NEOTOA	2017	P		CDC	3 293,21	0,00	0,00	A	V	Livret A(Préfixé)	0,410	V	Livret A(Préfixé)	0,000	A-1	EUR	0,63	153,02
NEOTOA	2017	P		CDC	10 916,40	0,00	0,00	A	V	Livret A(Préfixé)	0,410	V	Livret A(Préfixé)	0,000	A-1	EUR	2,08	507,26
NEOTOA	2017	P		CDC	10 632,13	0,00	0,00	A	V	Livret A(Préfixé)	0,410	V	Livret A(Préfixé)	0,000	A-1	EUR	2,03	494,02
NEOTOA	2017	P		CDC	10 347,85	0,00	0,00	A	V	Livret A(Préfixé)	0,410	V	Livret A(Préfixé)	0,000	A-1	EUR	1,97	480,83
NEOTOA	2017	P		CDC	3 638,14	0,00	0,00	A	V	Livret A(Préfixé)	0,410	V	Livret A(Préfixé)	0,000	A-1	EUR	0,69	169,06
NEOTOA	2017	P		CDC	8 387,91	0,00	0,00	A	V	Livret A(Préfixé)	0,410	V	Livret A(Préfixé)	0,000	A-1	EUR	1,60	389,76
NEOTOA	2017	P		CDC	6 073,67	0,00	0,00	A	V	Livret A(Préfixé)	0,410	V	Livret A(Préfixé)	0,000	A-1	EUR	1,16	282,19
NEOTOA	2017	P		CDC	6 063,54	0,00	0,00	A	V	Livret A(Préfixé)	0,410	V	Livret A(Préfixé)	0,000	A-1	EUR	1,16	281,75
NEOTOA	2017	P		CDC	13 870,08	6 905,60	4,33	A	V	Livret A(Préfixé) + 0.6	1,350	V	Livret A(Préfixé) + 0.6	1,410	A-1	EUR	91,22	1 387,13
NEOTOA	2017	P		CDC	14 814,04	7 375,57	4,33	A	V	Livret A(Préfixé) + 0.6	1,350	V	Livret A(Préfixé) + 0.6	1,410	A-1	EUR	97,43	1 481,53
NEOTOA	2017	P		CDC	12 805,96	6 681,26	5,42	A	V	Livret A(Préfixé) + 0.6	1,350	V	Livret A(Préfixé) + 0.6	1,369	A-1	EUR	86,48	1 180,87
NEOTOA	2017	P		CDC	11 531,43	6 016,31	5,42	A	V	Livret A(Préfixé) + 0.6	1,350	V	Livret A(Préfixé) + 0.6	1,369	A-1	EUR	77,88	1 063,33
NEOTOA	2017	P		CDC	10 894,17	5 683,83	5,42	A	V	Livret A(Préfixé) + 0.6	1,350	V	Livret A(Préfixé) + 0.6	1,369	A-1	EUR	73,57	1 004,58

Désignation du bénéficiaire	Année de mobilisation et profil d'amortissement de l'emprunt (1)		Objet de l'emprunt garanti	Organisme prêteur ou chef de file	Montant initial	Capital restant dû au 31/12/N	Durée résiduelle	Périodicité des remboursements (2)	Taux initial			Taux moyen constaté sur l'année (6)			Catégorie d'emprunt (7)	Indices ou devises pouvant modifier l'emprunt	Annuité garantie au cours de l'exercice	
	Année	Profil							Taux (3)	Index (4)	Taux actuariel (5)	Taux (3)	Index (4)	Niveau de taux			En intérêts (8)	En capital
NEOTOA	2018	P		CDC	79 360,81	48 723,02	6,00	A	V	Livret A(Préfixé) + 0.6	1,350	V	Livret A(Préfixé) + 0.6	1,097	A-1	EUR	617,90	7 449,63
NEOTOA	2017	P		CDC	153 400,19	85 528,78	6,92	A	V	Livret A(Préfixé) + 0.6	1,350	V	Livret A(Préfixé) + 0.6	1,205	A-1	EUR	1 084,67	13 077,13
SAHLM ESPACIL HABITAT	1993	P	Jeanne d'Arc - rue Mirabeau	CDC	3 193 153,63	819 151,15	5,33	A	V	Livret A(Préfixé) + 1.3	5,800	V	Livret A(Préfixé) + 1.3	1,934	A-1	EUR	17 184,72	135 555,54
SAHLM ESPACIL HABITAT	1993	P	Jeanne d'Arc - rue Mirabeau	CDC	2 055 836,41	527 391,08	5,33	A	V	Livret A(Préfixé) + 1.3	5,800	V	Livret A(Préfixé) + 1.3	1,934	A-1	EUR	11 063,98	87 274,23
SAHLM ESPACIL HABITAT	1993	P	Jeanne d'Arc - rue Mirabeau	CDC	1 623 280,35	416 425,93	5,42	A	V	Livret A(Préfixé) + 1.3	5,800	V	Livret A(Préfixé) + 1.3	1,915	A-1	EUR	8 736,07	68 911,39
SAHLM ESPACIL HABITAT	1994	P	Jeanne d'Arc - rue Mirabeau	CDC	1 743 159,33	504 344,71	6,33	A	V	Livret A(Préfixé) + 1.3	5,800	V	Livret A(Préfixé) + 1.3	1,927	A-1	EUR	10 365,75	71 530,14
SAHLM ESPACIL HABITAT	1994	P	Jeanne d'Arc - rue Mirabeau	CDC	3 715 390,97	1 074 966,43	6,33	A	V	Livret A(Préfixé) + 1.3	5,800	V	Livret A(Préfixé) + 1.3	1,927	A-1	EUR	22 093,68	152 460,19
SAHLM ESPACIL HABITAT	1994	P	Jeanne d'Arc - rue Mirabeau	CDC	814 032,29	235 522,29	6,42	A	V	Livret A(Préfixé) + 1.3	5,800	V	Livret A(Préfixé) + 1.3	1,909	A-1	EUR	4 840,67	33 403,63
SAHLM ESPACIL HABITAT	1994	P	Maurepas - rue Alexandre Lefas	CDC	3 096 506,65	891 444,89	6,92	A	V	Livret A(Préfixé) + 1.3	5,800	V	Livret A(Préfixé) + 1.3	1,821	A-1	EUR	18 321,78	126 431,72
SAHLM ESPACIL HABITAT	1995	P	ZAC Beauregard - rue Meynier	CDC	2 305 227,70	736 789,61	7,42	A	V	Livret A(Préfixé) + 1.3	5,800	V	Livret A(Préfixé) + 1.3	1,904	A-1	EUR	14 908,25	91 446,60
SAHLM ESPACIL HABITAT	1995	P	ZAC de la Gare	CDC	2 156 796,69	689 348,55	7,42	A	V	Livret A(Préfixé) + 1.3	5,800	V	Livret A(Préfixé) + 1.3	1,904	A-1	EUR	13 948,33	85 558,45
SAHLM ESPACIL HABITAT	1998	P	50 rue Paul Bert	CDC	135 832,07	38 860,53	7,75	A	V	Livret A(Préfixé) + 0.8	3,800	V	Livret A(Préfixé) + 0.8	1,637	A-1	EUR	570,76	5 043,78
SAHLM ESPACIL HABITAT	2005	P	Villejean- Dalle Kennedy	CDC	775 147,00	136 794,04	2,58	A	V	Livret A(Préfixé) + 0.25	2,500	V	Livret A(Préfixé) + 0.25	1,273	A-1	EUR	1 361,19	44 698,09
SAHLM ESPACIL HABITAT	2007	P	Villejean - Dalle Kennedy	CDC	598 522,00	0,00	0,00	A	V	Livret A(Préfixé) + 0.45	3,200	V	Livret A(Préfixé) + 0.45	0,947	A-1	EUR	435,20	45 810,17

Désignation du bénéficiaire	Année de mobilisation et profil d'amortissement de l'emprunt (1)		Objet de l'emprunt garanti	Organisme prêteur ou chef de file	Montant initial	Capital restant dû au 31/12/N	Durée résiduelle	Périodicité des remboursements (2)	Taux initial			Taux moyen constaté sur l'année (6)			Catégorie d'emprunt (7)	Indices ou devises pouvant modifier l'emprunt	Annuité garantie au cours de l'exercice	
	Année	Profil							Taux (3)	Index (4)	Taux actuariel (5)	Taux (3)	Index (4)	Niveau de taux			En intérêts (8)	En capital
SAHLM ESPACIL HABITAT	2010	P	Maurepas - Rue Guy Ropartz	CDC	921 606,73	403 509,76	7,71	A	V	Livret A(Préfixé) + 1.2	2,950	V	Livret A(Préfixé) + 1.2	2,099	A-1	EUR	7 736,38	51 571,19
SAHLM ESPACIL HABITAT	2010	P	ZAC Beauregard-Longchamps	CDC	2 623 047,03	1 166 768,95	7,37	A	V	Livret A(Préfixé) + 1.2	2,950	V	Livret A(Préfixé) + 1.2	1,996	A-1	EUR	22 324,38	146 429,96
SAHLM ESPACIL HABITAT	2010	P	Divers quartiers	CDC	1 192 687,07	347 863,28	4,76	A	V	Livret A(Préfixé) + 0.8	2,550	V	Livret A(Préfixé) + 0.8	1,600	A-1	EUR	5 576,66	81 110,90
SAHLM ESPACIL HABITAT	2010	P	Divers quartiers	CDC	9 420 461,74	3 110 910,71	4,60	A	V	Livret A(Préfixé) + 1.2	2,950	V	Livret A(Préfixé) + 1.2	2,239	A-1	EUR	63 432,51	620 413,24
SAHLM ESPACIL HABITAT	2011	P	Sud Gare - 2 rue des Ecotais	CDC	13 370,27	2 142,30	1,17	A	V	Livret A(Préfixé) + 1.28	3,530	V	Livret A(Préfixé) + 1.28	2,162	A-1	EUR	57,19	1 070,74
SAHLM ESPACIL HABITAT	2011	P	Bréguigny - 2 allée de Malmoé	CDC	10 045,59	2 238,76	2,08	A	V	Livret A(Préfixé) + 1.28	3,530	V	Livret A(Préfixé) + 1.28	2,219	A-1	EUR	53,13	746,25
SAHLM ESPACIL HABITAT	2011	P	Sud Gare - 2 rue des Ecotais	CDC	13 879,41	3 091,68	2,50	A	V	Livret A(Préfixé) + 1.27	3,520	V	Livret A(Préfixé) + 1.27	1,980	A-1	EUR	72,97	1 030,76
SAHLM ESPACIL HABITAT	2011	P	ZAC Poterie - rue Jean Monnet	CDC	289 758,37	0,00	0,00	A	V	Livret A(Préfixé) + 0.46	2,710	V	Livret A(Préfixé) + 0.46	0,957	A-1	EUR	257,51	26 823,62
SAHLM ESPACIL HABITAT	2011	P	ZAC Poterie - rue Jean Monnet	CDC	386 022,69	0,00	0,00	A	V	Livret A(Préfixé) + 0.46	2,710	V	Livret A(Préfixé) + 0.46	0,957	A-1	EUR	343,06	35 735,06
SAHLM ESPACIL HABITAT	2010	P	ZAC Poterie - rue Jean Monnet	CDC	333 801,36	0,00	0,00	A	V	Livret A(Préfixé) + 0.46	2,710	V	Livret A(Préfixé) + 0.46	0,957	A-1	EUR	272,37	28 372,38
SAHLM ESPACIL HABITAT	2011	P	ZAC Poterie - secteur I/lot 2	CDC	17 029,94	0,00	0,00	A	V	Livret A(Préfixé) + 0.46	2,710	V	Livret A(Préfixé) + 0.46	0,957	A-1	EUR	15,13	1 576,49
SAHLM ESPACIL HABITAT	2011	P	ZAC Poterie - rue Jean Monnet	CDC	311 903,51	0,00	0,00	A	V	Livret A(Préfixé) + 0.46	2,710	V	Livret A(Préfixé) + 0.46	0,957	A-1	EUR	277,19	28 873,64
TOTAL GENERAL					149 283 207,61	50 869 686,09											975 558,96	9 788 044,03

(1) Indiquer C pour amortissement constant, P pour amortissement progressif, F pour in fine, X pour autres (à préciser).

(2) Indiquer la périodicité des remboursements A : annuelle ; M : mensuelle ; B : bimestrielle ; S : semestrielle ; T : trimestrielle ; X : autre.

(3) Type de taux d'intérêt : F : fixe ; V : variable simple ; C : complexe (c'est-à-dire un taux variable qui n'est pas seulement défini comme la simple addition d'un taux usuel de référence et d'une marge exprimée en point de pourcentage).

(4) Indiquer le type d'index (ex. EURIBOR 3 mois ...).

(5) Taux annuel, tous frais compris.

(6) Taux hors opération de couverture. Pour les emprunts à taux variable, indiquer le niveau moyen du taux constaté sur l'année.

(7) Catégorie d'emprunt hors opération de couverture. Exemple A-1 (cf. la classification des emprunts suivant la typologie de la circulaire IOCB1015077C du 25 juin 2010 sur les produits financiers offerts aux collectivités territoriales).

(8) Il s'agit des intérêts dus au titre du contrat initial et comptabilisés à l'article 66111 « Intérêts réglés à l'échéance » (intérêts décaissés).

IV – ANNEXES	IV
ENGAGEMENTS HORS BILAN – CALCUL DU RATIO D'ENDETTEMENT RELATIF AUX GARANTIES D'EMPRUNT	B1.2

B1.2 – CALCUL DU RATIO D'ENDETTEMENT RELATIF AUX GARANTIES D'EMPRUNT

Calcul du ratio de l'article L. 2252-1 du CGCT	Valeur en euros	
Total des annuités déjà garanties échues dans l'exercice (1)	A	3 274 092,72
Total des premières annuités entières des nouvelles garanties de l'exercice (1)	B	0,00
Annuité nette de la dette de l'exercice (2)	C	24 294 306,53
Provisions pour garanties d'emprunts	D	0,00
Total des annuités d'emprunts garantis de l'exercice	I = A+ B + C - D	27 568 399,25
Recettes réelles de fonctionnement	II	330 767 826,19

Part des garanties d'emprunt accordées au titre de l'exercice en % (3)	I / II	8,33
---	---------------	-------------

(1) Hors opérations visées par l'article L. 2252-2 du CGCT.

(2) Cf. définition de l'article D. 1511-30 du CGCT.

(3) Les garanties d'emprunt accordées au titre d'un exercice ne doivent pas représenter plus de 50 % des recettes réelles de fonctionnement de ce même exercice.

IV – ANNEXES	IV
ENGAGEMENTS HORS BILAN – ENGAGEMENTS DONNES ET RECUS ETAT DES AUTRES ENGAGEMENTS DONNES	B1.5

B1.5 – ETAT DES AUTRES ENGAGEMENTS DONNES

Année d'origine	Nature de l'engagement	Organisme bénéficiaire	Durée en années	Périodicité	Dettes en capital à l'origine	Dettes en capital 31/12/N	Annuité versée au cours de l'exercice
8017 Subventions à verser en annuités					0,00	0,00	0,00
8018 Autres engagements donnés					58 000 000,00	55 414 593,38	0,00
Au profit d'organismes publics					0,00	0,00	0,00
Au profit d'organismes privés (1)					58 000 000,00	55 414 593,38	0,00
2021	Garantie à première demande	Agence France Locale	15	S	40 000 000,00	37 414 593,38	0,00
2022	Garantie à première demande	Agence France Locale	15	S	18 000 000,00	18 000 000,00	0,00
TOTAL					58 000 000,00	55 414 593,38	0,00

(1) Concernant les garanties accordées à l'Agence France Locale (Article L.1611-3-2 du CGCT) :

- l' « Organisme bénéficiaire » de la garantie est toute personne titulaire d'un « titre éligible » émis ou créé par l'Agence France Locale ;
- la rubrique « Périodicité » n'est pas remplie car la garantie n'a pas de périodicité. La garantie est d'une durée totale indiquée à la colonne qui précède ;
- la colonne « Dettes en capital à l'origine » correspond au montant total de la garantie accordée aux titulaires d'un titre éligible ;
- la colonne « Dettes en capital 31/12/N » correspond au montant résiduel de la garantie au 31/12/N ;
- la colonne « Annuité versée au cours de l'exercice » n'est pas remplie car l'octroi de la garantie n'implique pas que des versements annuels aient lieu. Des versements ne seront effectués qu'en cas d'appel de la garantie.

IV – ANNEXES	IV
ENGAGEMENTS HORS BILAN – ENGAGEMENTS DONNES ET RECUS LISTE DES CONCOURS ATTRIBUES A DES TIERS	B1.7

B1.7 – LISTE DES CONCOURS ATTRIBUES A DES TIERS EN NATURE OU EN SUBVENTIONS
(Article L. 2313-1 du CGCT)

Nom des bénéficiaires	Montant du fonds de concours ou de la subvention (numéraire)	Prestations en nature
Personnes de droit privé		
<u>Associations</u>		
10 DOIGTS COMPAGNIE	3 000,00	
114 CIE	3 000,00	
16 RUE DE PLAISANCE	5 000,00	Locaux (8 794 €)
3 HIT COMBO	7 673,00	Matériel (17 991 €), Locaux (4 715 €)
3 P TIT TOUR	30 526,00	Matériel (11 314 €), Locaux (10 196 €)
330 XPO	1 000,00	
4 B INFORMATION JEUNESSE PLACE POSSIBLES	657 195,31	Matériel (72 819 €), Sport (8 467 €), Locaux (388 951 €)
40MCUBE	64 400,00	Matériel (186 €), Locaux (42 347 €)
A CASO ART	350,00	
A RESSORT	4 800,00	
A S COLLEGE DES GAYEULLES	821,00	Sport (5 735 €)
A S UNIVERSITE RENNES 1	4 658,00	Sport (2 717 €)
A SPORTIVE COLLEGE DES CHALAI	2 702,00	Sport (3 118 €)
A SPORTIVE LYCEE CHARLES TILLON	384,00	Sport (1 936 €)
A SPORTIVE LYCEE COETLOGON	1 257,00	
A SPORTIVE LYCEE LOUIS GUILLOUX	718,00	Sport (2 681 €)
A VOUS SANS AUTRE	330,00	
ABA ILLE ET VILAINE	2 098,00	Locaux (1 454 €)
ABHR- ASSOCIATION DES BIBLIOTHÈQUES DES HÔPITAUX DE RENNES ET SA RÉGIO	451,00	
ACADEMIE DE BILLARD RENNES CESSON	841,00	
ACCROTERRE	280,00	
ACCUEIL VILLES FRANCAISES DE RENNES	1 203,00	
ACNSP MARCHE D ILLE ET VILAINE	27 611,55	
ACTED ASSOCIATION	30 000,00	
ADAGE AIDE GERANTS	5 500,00	
ADDICTION ALCOOL VIE LIBRE	264,00	
ADEC MAISON DU THEATRE AMATEUR	62 443,67	Locaux (32 574 €)
ADORER DEVELOPPEM OUTIL RADIOPHONIQUE	23 736,00	
ADPEP 35	7 260,00	
ADELPHES RENNES	209,00	
AFRIKAN DIWAN	11 764,00	
AGCE URBAN DEVEL INTERCOM AGGL RENNAIS	10 000,00	
AGENCE LOCALE ENERGIE CLIMAT PAYS RENN	43 400,00	
AGIR POUR LE DEVELOPPEMENT ET LA PAIX AU BURUNDI	500,00	
AGRICULT FRANCAIS DVPT INTERNATIONAL	3 000,00	
AIDA	316,00	
AIDE JURIDIQUE D URGENCE	13 400,00	
AIDE VICTIMES ID INFRACTIONS PENALES	21 226,36	
AIDES DELEGATION DEPARTEMENTALE	9 000,00	
AIE AIE AIE	5 000,00	Locaux (1 963 €)
AILLEURS CONNAITRE	3 170,00	
AIR BREIZH	3 000,00	
AKODI ALEYAYA	5 750,00	
AL GOLPE	1 435,00	
ALCOOL ASSISTANCE ILLE ET VILAINE	1 724,00	
ALFADI	6 000,00	
ALL BEHIND	20 000,00	
ALLEGRO VIVACE	220,00	
ALTER EGO RENNES	1 566,00	
ALTERNATIBA RENNES	1 500,00	Matériel (5 207 €)
AMAPOPOTE	500,00	
AMELYCOR MEMOIRE LYCEE COLLEGE RENNES	227,00	
AMICAL SPORT LOISIRS AS	800,00	
AMICALE CULT SPORT CENTRE HOSPI REGION	413,00	
AMICALE DU NID	5 000,00	
AMICALE ELEVES INSA DE RENNES	20 532,00	Matériel (5 494 €)
AMICALE RENNAISE PHILATELIQUE	618,00	
AMINTI	2 022,00	
AMIS DE L ORGUE DE TOUSSAINTS	166,00	
AMITIE DETENTE LOISIRS	467,00	
AMITIES KURDES DE BRETAGNE	2 025,00	
AN ALCHWEZ	260,00	

Nom des bénéficiaires	Montant du fonds de concours ou de la subvention (numéraire)	Prestations en nature
ANGOLA CONGO BRETAGNE	160,00	
ANIMATION ET GESTION DES LONGS PRES	259 409,00	Sport (2 804 €), Locaux (67 839 €)
ANIMATION MAUREPAS SAINT EXUPERY	564,00	Matériel (71 €)
ANIME ET TISSE	14 617,98	
ANTIPODE MJC RENNES	804 012,59	Matériel (3 355 €), Locaux (313 582 €)
ANTRE 2	12 500,00	Locaux (15 916 €)
APASE ASSOCIATION SOCIALE EDUCATION ILLE ET VILAINE	4 000,00	
APF FRANCE HANDICAP	13 000,00	
APRAS PROMO ACTION ANIMATION SOCIALE	921 768,42	Locaux (607 333 €)
APSARA FLAMENCO	4 660,00	
AR GWAZI GOUZ	145,00	Matériel (4 463 €), Sport (5 351 €)
AR KAN SON	396,00	
AR MAURE	5 636,00	
AR MEN BRAS ST MICROELECTRONICS	168,00	Sport (2 276 €)
ARENNES	255,00	
ARGOAT SQUASH	229,00	
AROEVEN BRETAGNE	500,00	Locaux (7 575 €)
ARPEGES	11 880,00	Locaux (11 978 €)
ARPELS	2 600,00	Locaux (3 295 €)
ARS JUVENIS GROUPE DES JEUNES	625,00	
ARS NOMADIS	6 306,00	
ART2RENNES	8 950,00	Matériel (6 216 €), Locaux (4 252 €)
ARTAMUSE COMPAGNIE	361,00	
ARTEMIA	300,00	
ARTEMON	1 375,00	
ARTISANS DU MONDE RENNES 35	2 800,00	Matériel (290 €)
ARTS ET MANIERES PROMOTION SAVOIR FAIR	1 172,00	Locaux (10 638 €)
ARTS RECHERCHES TECHNIQUES	23 883,00	Locaux (8 410 €)
AS CHEMINOTS RENNAIS BOXE THAI	2 178,00	
AS CHEMINOTS RENNAIS TENNIS	1 609,00	
AS COLLEGE ANNE DE BRETAGNE	968,00	Sport (5 247 €)
AS COLLEGE LA TOUR D AUVERGNE	73,00	
AS COLLEGE LES HAUTES OURMES	1 906,00	Sport (2 852 €)
AS COLLEGE NOTRE DAME DU VIEUX COURS	1 460,00	Sport (2 268 €)
AS CREDIT AGRICOLE MUTUEL D ILLE ET V	262,00	Sport (663 €)
AS DES ETUDIANTS EN PSYCHO CRIMINOLOGIE ET VICTIMOLOGIE DE 35	286,00	
AS ECOLE SAINT VINCENT PROVIDENCE	915,00	
AS FANION LASALLIEN SAINT HELIER	1 768,00	
AS FRANCE ACOUPHENES	165,00	
AS ORANGE CESSON	574,00	Sport (23 734 €)
AS SAINT VINCENT PROVIDENCE SECONDAIRE	1 021,00	Sport (2 367 €)
AS TISSEURS DE TEMPS	219,00	
ASFAD	940 200,00	
ASOCIATION QUARTIER ALPHONSE GUERIN	2 829,00	Matériel (634 €)
ASPTT DE RENNES	45 425,00	Matériel (5 935 €), Sport (193 060 €)
ASS ADDICTIONS FRANCE REGION BRETAGNE	8 000,00	
ASS AGROCK	1 000,00	
ASS COORDIN REG SANTE MENTALE BRETAGNE	2 233,00	
ASS CULT SPORT ECHANGE DIALOGUE EDUCAT	791,00	
ASS CULTUR CULTUELLE ISRAELITE	5 000,00	Matériel (268 €), Locaux (9 718 €)
ASS CULTURELLE MUSULMANS RENNES	10 000,00	Locaux (34 638 €)
ASS DE JUMELAGE SHIMAI TOSHI SENDAI	500,00	
ASS DE YOGA ET CULTURE INDIENNE	5 152,00	
ASS DECIDER ENSEMBLE	30 000,00	
ASS DEP ANCIENS AMIS INDOCHINE (ADAI)	200,00	
ASS DIACONIE BRETEILLIENNE	1 500,00	
ASS EUROP CONTRE LES LEUCODYSTROPHIES	300,00	
ASS GEN INTERVENANTS RETRAITES ABCD	1 830,00	
ASS NAT RETRAITES POSTE FRANCE TELECOM	355,00	
ASS PAIN CONTRE LA FAIM	332,00	
ASS POUR ADULTES JEUNES HANDICAPES	261,00	
ASS POUR DROIT A L INITIATIVE ECONOMIQ	544,00	
ASS POUR INSERTION SOCIALE	11 000,00	Locaux (15 511 €)
ASS POUR SUBSISTANCE ENTRAIDE PARTAGE	2 690,00	Locaux (3 905 €)
ASS RENNAISE BUREAU AIDE PSYCHO UNIVER	7 300,00	
ASS SAUVEGARDE DE L ENFANT A L ADULTE	7 535,00	
ASS SOUTIEN RESEAU URBAIN EXPRESSION	18 900,00	
ASS SPORT CES LES ORMEAUX	1 347,00	Sport (1 187 €)
ASS SPORT CHEM RENNAIS FOOT LIGUE	13 281,00	
ASS SPORT. CHEMINOTS RENNAIS HANDBALL	946,00	
ASS SPORTIVE CULTURELLE ADAPTEE RENNES	254,00	Sport (1 474 €)
ASS SPORTIVE DE SAINTE GENEVIEVE	425,00	Sport (1 173 €)
ASS SPORTIVE DU COLL LE LANDRY	912,00	Sport (3 247 €)

Nom des bénéficiaires	Montant du fonds de concours ou de la subvention (numéraire)	Prestations en nature
ASS SPORTIVE DU LYCEE DESCARTES	380,00	Sport (6 894 €)
ASS SPORTIVE LES COQUELICOTS	3 984,00	
ASS SPORTIVE LYCEE JEAN MACE	2 676,00	Sport (2 445 €)
ASS SPORTIVE LYCEE/ CES EMILE ZOLA	1 064,00	Sport (6 001 €)
ASS SPORTIVE SCOLAIRE EMILE ZOLA	506,00	
ASS TOURIS SPORT CULTU ADMI FINANC	330,00	
ASSLEMA BREIZH	543,00	
ASSO CENTRE CULTUREL DES TAMOULS 35	174,00	
ASSO COLLEGE ROSA PARKS	1 871,00	Sport (4 396 €)
ASSO CULTURELLE PORTUGAISE ALMA LUSA	217,00	
ASSO DES ELEVES DIRECTRICES DIRECTEURS D'HOPITAL	2 000,00	
ASSO FRANCAISE DU CINEMA D ANIMATION	200,00	
ASSO GRECQUE DE BRETAGNE KALIMERA	973,00	
ASSO MJC LA PAILLETTE	439 600,00	Matériel (2 195 €), Locaux (172 799 €)
ASSO PARENBOUGE COLLECTIF ACC JEUNES	345 340,00	Locaux (18 640 €)
ASSO REGIONALE MEDECINE DU SPORT	6 000,00	
ASSO REPUBLICAINE ANCIENS COMBATTANTS	500,00	
ASSO SPORTIVE COLLEGE BINQUENNAIS	1 178,00	
ASSO SPORTIVE COLLEGE CLOTILDE VAUTIER	1 365,00	Sport (2 345 €)
ASSO SPORTIVE LEP JEAN JAURES	1 860,00	
ASSO SPORTIVE LYCEE CHATEAUBRIAND	410,00	Sport (1 630 €)
ASSO SPORTIVE LYCEE JEANNE D ARC	230,00	
ASSOC SPORTIVE COLLEGE CLEUNAY	363,00	Sport (2 188 €)
ASSOCIAT PARENTS D ENFANTS DYSLEXIQUES	319,00	
ASSOCIATION 3 REGARDS LEO LAGRANGE	486 391,55	Matériel (15 284 €), Locaux (278 330 €)
ASSOCIATION AGIR	2 072,00	
ASSOCIATION ANCIENS PARA 11EME CHOC	500,00	
ASSOCIATION ANVOL	20 000,00	Locaux (50 824 €)
ASSOCIATION AY ROOP	101 750,00	Matériel (6 450 €), Sport (1 244 €), Locaux (33 805 €)
ASSOCIATION BEL AIR	1 218,00	
ASSOCIATION BLOSNE EMPLOI SOLIDARITE TRAVAIL	34 000,00	
ASSOCIATION BRETONNE DE TAI	198,00	Sport (5 663 €)
ASSOCIATION BRUIT DE LIRE	24 700,00	Matériel (497 €)
ASSOCIATION BUG	660 900,00	Matériel (4 327 €), Locaux (112 360 €)
ASSOCIATION CADETS DE BRETAGNE	278 888,00	Matériel (308 €), Sport (16 968 €)
ASSOCIATION CERCLE DES AMIS DE LA	8 850,00	
ASSOCIATION CITE ET MEDIATION	37 000,00	
ASSOCIATION COOP ESKEMM	11 200,00	
ASSOCIATION CULTURE MANUELLE ET TECHNIQUE	1 069,00	Locaux (554 €)
ASSOCIATION CULTURELLE DES ÉTUDIANTS DU CENTRE FRANCO-JAPONAIS DE MANA	700,00	
ASSOCIATION CULTURELLE ET SPORTIVE DES FOTBALLEURS CAMEROUNAIS DE RENN	2 500,00	Sport (897 €)
ASSOCIATION CULTURELLE ZASSA D AFRIQUE	3 479,00	
ASSOCIATION DE JUMELAGE RENNES BRNO	500,00	
ASSOCIATION DE LA RUE DE SAINT MALO	5 000,00	
ASSOCIATION DECONSTRUIRE	2 058,00	
ASSOCIATION DES AMIS DU LANDRY	600,00	
ASSOCIATION DES CONCOURS D'ATTELAGE DE RENNES	5 500,00	Locaux (630 €)
ASSOCIATION DES SOURDS DE RENNES	269,00	Sport (2 896 €)
ASSOCIATION DOUNIA	4 000,00	Locaux (980 €)
ASSOCIATION ESPERE ENCORE	3 000,00	
ASSOCIATION FAMILLES DES JEUNES DIABETIQUES 35	278,00	
ASSOCIATION FAUX PONT LIBERTE	1 255,00	
ASSOCIATION FUTUROCOM	221,00	
ASSOCIATION GUINEENNE ILLE ET VILAINE	1 517,00	
ASSOCIATION HELLENIQUE DE BRETAGNE	539,00	
ASSOCIATION IDEAL CRASH	223,00	
ASSOCIATION ILTA	8 000,00	
ASSOCIATION INGALAN BRO ROAZHON	2 500,00	
ASSOCIATION INVANTRIE	11 528,00	
ASSOCIATION JUMELAGE RENNES ROCHESTER	500,00	
ASSOCIATION KOULIBALLETS	10 500,00	
ASSOCIATION LA HAUT	19 724,00	Locaux (9 615 €)
ASSOCIATION LA TUBERIE	676,00	Matériel (55 €)
ASSOCIATION LA VILAINE	5 000,00	
ASSOCIATION LE JARDIN SAUVAGE	896,00	
ASSOCIATION LES MOTS EN FETE	500,00	
ASSOCIATION LES VOISINS DU COURS DES ARTS	438,00	
ASSOCIATION PATRIMOINE COMMUN	4 094,00	
ASSOCIATION PHENIX	316,00	
ASSOCIATION PRISME	5 000,00	
ASSOCIATION R ENFORT	1 500,00	

Nom des bénéficiaires	Montant du fonds de concours ou de la subvention (numéraire)	Prestations en nature
ASSOCIATION RENCONTRE ET CULTURE	841 325,26	
ASSOCIATION RENNAISE CENTRES SOCIAUX	2 276 702,00	
ASSOCIATION RENNES JINAN	500,00	
ASSOCIATION RIDE LIKE SHARE	2 560,00	
ASSOCIATION RUE DES LIVRES	113 826,00	Matériel (5 061 €)
ASSOCIATION SILK	1 235,00	
ASSOCIATION SOURCES	1 322,00	
ASSOCIATION SPORTIVE DE L INSA RENNES	1 397,00	Matériel (4 371 €)
ASSOCIATION SPORTIVE DE L'UNIVERSITE DE HAUTE BRETAGNE RENNES II	11 011,00	
ASSOCIATION SPORTIVE ET CULTURELLE DE L ENSEIGNEMENT PUBLIC	109,00	
ASSOCIATION SPORTIVE GOLF DE RENNES	24 911,00	
ASSOCIATION SPORTIVE LUTTE DE RENNES	1 000,00	Sport (6 544 €)
ASSOCIATION SPORTIVE MUNICIPAUX RENNES METROPOLE	54 802,00	
ASSOCIATION SPORTIVE RENNES CAP MALO	7 000,00	
ASSOCIATION STADE RENNAIS FOOTBALL CLUB	13 008,00	Matériel (215 €), Sport (79 €)
ASSOCIATION SYNZHOI	1 398,00	
ASSOCIATION UNION DE LA DIASPORA DE OUREMBAYA	2 500,00	
ASSOCIATION BRAINSTORMING RECORDS	149,00	
ATELIER DECLIC	11 502,00	
ATELIER SFUMATO 1519	224,00	
ATELIERS CARTON PLUME	235,00	
ATHLETIC CLUB DE RENNES	3 797,00	Sport (13 979 €)
ATYPICK CREATION	350,00	
AU BOUT DU PLONGEOIR	3 000,00	
AU CLAIR DE LA LUNE	28 649,00	
AU P TIT BLOSNEUR	7 919,00	Matériel (2 545 €)
AUTISM'AIDE 35	2 000,00	
AUTIV EX ASS USAGERS TRANSPORTS ILLE ET VILAINE	165,00	
AUTRES MESURES	5 000,00	
AUX GOUTS DU JOUR	1 800,00	
AVENIR	1 000,00	Sport (57 032 €), Locaux (36 530 €)
AVENIR SANTE VILLEJEAN BEAUREGARD	2 800,00	Locaux (2 662 €)
AYAYAIE ASSOCIATION PROD	627,00	
BABIGOU BRO ROAZHON	41 600,00	
BAGOLO FO	850,00	Locaux (673 €)
BAJOUR	3 000,00	
BANQUE ALIMENTAIRE 35	40 000,00	
BAROCKS	1 100,00	
BASE BALL ET SOFTBALL CLUB DE RENNES	4 161,00	
BATIMENT A MODELER	6 046,00	
BEBES DAUPHINS RENNAIS	1 691,00	Sport (5 562 €)
BELLANGERAISSOLIDARITE BOUCHONS 35	613,00	Locaux (2 540 €)
BENENOVA RENNES	18 119,87	
BERTAENY GALEIZZ	3 000,00	Locaux (5 274 €)
BETON CAVERNE	5 000,00	
BETTON ECHECS CLUB	448,00	
BIEN ETRE ET MOUVEMENT BRETAGNE	448,00	
BIEN VIEILLIR ENSEMBLE EN ILLE ET VILAINE	272,00	
BIENVENUE	1 584,00	
BING BANG CIRCUS	10 269,00	Locaux (2 510 €)
BIPOL 35	294,00	
BISTROT MEMOIRE RENNAIS	6 200,00	Locaux (4 896 €)
BOB THEATRE	5 000,00	
BOITE OUT	2 700,00	
BORDERLINE ESPOIR ABE	200,00	
BOURG L EVEQUE	32 512,00	Matériel (3 240 €), Locaux (86 013 €)
BRAISE TANGO	445,00	
BREIZH DISORDER	890,00	
BREIZH E SPORT	143,00	
BREIZH FOBAL KLUB	1 107,00	Sport (8 591 €)
BREIZH MAHJONG	214,00	
BREIZH O2 RESPIRONS ENSEMBLE	724,00	
BREIZH SAUVETAGE COTIER	11 044,00	Matériel (4 081 €), Sport (181 200 €)
BRETAGNE ID LARGE	500,00	
BRETAGNE VIETNAM	10 155,00	
BRETAGNE VIVANTE SEPNB	5 290,00	
BRIDGE CLUB RENNAIS	1 762,00	
BRIN DE SOLEIL	14 865,38	
BROADWAY FRENCH	2 000,00	
BULLES SOLIDAIRES	3 500,00	
BUREAU DES SPORTS AGROCAMPUS OUEST RENNES	1 221,00	Sport (8 620 €)
BUREAU DES SPORTS ESC RENNES SUP DE CO	2 292,00	Sport (8 529 €)

Nom des bénéficiaires	Montant du fonds de concours ou de la subvention (numéraire)	Prestations en nature
BURKINA 35	3 000,00	
CAMEROUN EFFIC SOLID ACTIONS BRETAGNE	2 844,00	
CANAL B	38 914,29	Locaux (25 710 €)
CANTABILIS	236,00	
CAP ARBRES	182,00	
CAPITAL FILLES	500,00	
CAPOEIRA BESOURO	448,00	Sport (4 724 €)
CAPOEIRA BOM SINAL	546,00	
CAPSULE	10 303,00	
CARRE RENNAIS	218 117,00	Matériel (8 900 €)
CASI CHEMINOTS DE BRETAGNE	15 000,00	Matériel (450 €)
CASTEL ART	5 000,00	
CATHOLIQUE DES ETUDIANTS RENNAIS	1 783,00	
CECILE ETOILE	1 943,00	Locaux (1447 €)
CENTRE ANGELE VANNIER	40 489,00	
CENTRE CHORE NAT RENNES BRETAGNE	497 844,00	
CENTRE CONSULTATION CONJUGALE 35	1 249,00	
CENTRE CULTUREL AVICENNE	59 722,00	Locaux (30 370 €)
CENTRE CULTUREL BOUDDHIQUE DE RENNES	16 977,00	
CENTRE CULTUREL LE TRIANGLE	1 061 977,00	Matériel (4 144 €), Locaux (575 732 €)
CENTRE FRANCO ALLEMAND	24 714,00	Locaux (19 317 €)
CENTRE RENNAIS DE QWAN KI DO	748,00	Sport (3 401 €)
CENTRO CULTUREL ESPANOL DE RENNES	828,00	Locaux (13 293 €)
CERCLE CELTIQUE RENNES	125 534,00	Matériel (11 376 €), Locaux (42 374 €)
CERCLE CONDORCET DE RENNES	800,00	
CERCLE GENEALOGIQUE D ILLE ET VILAINE	459,00	
CERCLE PAUL BERT BLOSNE	4 050,00	
CERCLE PAUL BERT BREQUIGNY FOOT	56 136,00	
CERCLE PAUL BERT CLEUNAY FOOT	7 351,00	
CERCLE PAUL BERT GAYEULLES FOOT	12 575,00	
CERCLE PAUL BERT NORD OUEST FOOT	5 601,00	
CERCLE PAUL BERT SOC SPORT	3 670 765,77	
CERCLE PAUL BERT VILLEJEAN	6 978,00	
CFPE PARRAINAGE ILLE ET VILAINE	2 237,00	
CHAINE AMITIE SECURITE INFO MOTARDS 35	285,00	
CHAMPS DE JUSTICE	1 659,00	Matériel (832 €)
CHATPLUME	288,00	
CHEZ HENRI JARDIN PARTAGE	292,00	
CHIC FILLE	3 428,00	
CHOEUR DE CHAMBRE KAMERTON	206,00	
CHOEUR DE CHAMBRE VIBRATIONS	1 107,00	
CHOEUR LE THABOR	734,00	
CHORALE D ICI ET D AILLEURS	319,00	
CHORALE ET AMIS DE L ORGUE ST MARTIN	687,00	
CHUBRI	3 000,00	Locaux (7 374 €)
CIE ADRENALINE THEATRE	700,00	
CIE DES GENS COMME TOUT LE MONDE	3 000,00	
CIE OPTIMIST CREATRIC UTOPIE SPECTACLE	3 000,00	
CLAIR OBSCUR	212 119,18	Matériel (12 736 €), Locaux (19 602 €)
CLAP PHONIE	653,00	
CLUB ALPIN FRANCAIS DE HAUTE BRETAGNE	629,00	Sport (4 761 €)
CLUB CREATEURS REPRENEUR ENTREPRISE 35	467,00	
CLUB CYCLISTE RENNES METROPOLE	1 743,00	
CLUB D ACTIVITES SUBAQUATIQUES RENNAIS	1 352,00	
CLUB DU DRAGON D OR	79,00	Sport (3 125 €)
CLUB INFORMATIQUE PENITENTIAIRE	347,00	
CLUB NAUTIQUE DE RENNES	2 751,00	
CLUB PRESSE DE RENNES ET DE BRETAGNE	12 198,00	
CLUB PUGILISTIQUE RENNES VILLEJEAN	17 464,32	Matériel (1 407 €), Sport (8 183 €), Locaux (1 204 €)
CLUB RENNAIS AQUARIOPHILE	1 283,00	Locaux (2 010 €)
CLUB RENNAIS DANSE SPORTIVE	4 680,00	Sports (12 706 €)
CLUB RENNAIS DE COURSE ORIENTATION	12 041,00	Sport (4 788 €)
CLUB RETRAITE EN FORME	1 433,00	Sport (28 131 €), Locaux (4 010 €)
CLUB SPORTIF DE LA GARNISON DE RENNES	39 359,00	Sports (4 019 €)
CLUB SPORTIF DES SOURDS 35 DE RENNES	7 318,00	
CLUB SPORTS DE GLACE DE RENNES	10 786,00	Matériel (1 977 €), Locaux (1 985 €)
COEURS RÉSISTANTS	15 140,00	Matériel (3 243 €), Locaux (34 491 €)
COLLECTIF 35 VOLTS	2 437,00	
COLLECTIF AGRICULTUREL DE LA PREVALAYE	4 550,00	Matériel (221 €)
COLLECTIF ANIMATION CENTRE VILLE	21 500,00	Matériel (470 €)
COLLECTIF BRESIL	191,00	
COLLECTIF BRETAGNE FESTIVAL ENGAGE	3 000,00	
COLLECTIF CULTURE BAR BARS	2 000,00	
COLLECTIF DES HAUTES OURMES	953,00	

Nom des bénéficiaires	Montant du fonds de concours ou de la subvention (numéraire)	Prestations en nature
COLLECTIF HANDICAPS 35	23 000,00	Matériel (1 407 €), Locaux (6 108 €)
COLLECTIF KISLOROD	3 000,00	
COLLECTIF SOUS LE MANTEAU	5 000,00	
COME ON TOUR	476,63	Locaux (13 712 €)
COMING SOUNDS	1 500,00	
COMIT RENNAI FRANC PALESTIN SOLIDARITE	1 197,00	
COMITE ACTION SOCIALE DES COLLECTIVITES	860 241,76	Matériel (2 013 €), Locaux (23 817 €)
COMITE ALEXIS DANAN DE BRETAGNE POUR	2 237,00	
COMITE ANIMATION QUARTIER LIBERTE	5 000,00	
COMITE CATHOLIQUE CONTRE LA FAIM ET	768,00	
COMITE D ANIMATION CHAMPS MANCEAUX	1 115,00	
COMITE D ORGANISATION D UNION RENNAISE SPORT SANTE SOLIDARITE	123 975,00	
COMITE D'ORGANISATION DU CONCOURS DE LA RESISTANCE ET DE LA DEPORTATIO	200,00	
COMITE D'ORGANISATION INTERNATIONAUX DE TENNIS DE RENNES	130 000,00	
COMITE DE JUMELAGE RENNES ERLANGEN	500,00	
COMITE DE JUMELAGE RENNES EXETER	500,00	
COMITE DE QUARTIER NORD SAINT MARTIN	2 007,00	
COMITE DEPART D ECHECS ILLE ET VILAINE	3 766,00	
COMITE DEPARTEMENT RANDONNEE PEDESTRE	1 500,00	
COMITE DES FETES OSCAR LEROUX	555,00	
COMITE FETES DE MAUREPAS	6 557,00	Matériel (17 242 €)
COMITE FRANCISCO FERRER	168 199,00	
COMITE GESTION IS COMBATTANTS	4 000,00	Locaux (25 941 €)
COMITE JUMELAGE RENNES ALMATY	500,00	
COMITE QUARTIER BINGUENAI	98 404,00	
COMITE QUARTIER DE CLEUNAY	3 862,00	
COMITE RENNAIS MOUVEMENT PAIX	5 000,00	
COMME LES AUTRES	1 000,00	
COMPAGNIE 13/10 E EN UT	5 000,00	Locaux (1 906 €)
COMPAGNIE 2052	3 000,00	
COMPAGNIE A CORPS PERDUS	3 336,00	
COMPAGNIE A CORPS ROMPUS	745,00	
COMPAGNIE BAIN- MARIE	188,00	
COMPAGNIE BAKELITE	8 000,00	
COMPAGNIE BULLES DE REVES	240,00	
COMPAGNIE CORPS IVOIRE	7 324,00	
COMPAGNIE D ARCHERS DE RENNES	36 841,00	Sport (54 915 €)
COMPAGNIE DE DEUX MAINS	326,00	
COMPAGNIE FELICITA	7 056,00	Locaux (5 791 €)
COMPAGNIE FELMUR	219,00	
COMPAGNIE FORGET ME NOT	3 000,00	Locaux (417 €)
COMPAGNIE L EAU PRIT FEU	520,00	
COMPAGNIE LES COMBATS ORDINAIRES	1 837,00	
COMPAGNIE LUMIERE D AOUT	8 850,00	Locaux (3 433 €)
COMPAGNIE PRANA	515,00	
COMPAGNIE TROISIEME ACTE	2 264,00	Matériel (439 €)
COMPAGNIE TYPESTAC	1 217,00	
COMPAGNIE VESTA	250,00	
COMPAGNIE ZADJO	458,00	
COMPAGNIE ZUSVEX	2 828,00	
COMPAGNONS BATISSEURS	17 000,00	
COMPTOIR DU DOC	52 010,31	Matériel (3 523 €), Locaux (13 413 €)
CONCERTS DE MIDI DE RENNES	12 000,00	Matériel (502 €)
CONFEDERATION NAT DU LOGEMENT	15 876,00	
CONFEDERATION PAYSANNE ILLE E VILAINE	9 153,25	
CONFEDERATION SYNDICALE DES FAMILLES	2 379,00	
CONNEXIONS PHOTOGRAPHIQUES	191,00	
CONSEIL DEP PROTECTION	800,00	
CONSERVATOIRE PATRIMOINE HOSPITALIER	552,00	
CONSOMMATION LOGEMENT ET CADRE VIE	35 320,00	
COOP 1 SERVICES	485,00	Locaux (1 518 €)
COOP DE MAUREPAS LA COHUE	25 238,00	
COOP SCOL ECOLE ELEMENTAIRE JACQUES PREVERT	8 538,00	
COPAJERO	1 960,00	
COUPLES ET FAMILLES ILLE ET VILAINE	293,00	Locaux (93 €)
COURTS EN BETTON	2 026,00	Locaux (2 051 €)
CRAB CAKE CORPORATION	31 150,00	Matériel (5 091 €), Locaux (2 787 €)
CREA-ARTY	2 798,00	
CRECHE ASSOCIATIVE CANNELLE	97 600,00	
CREMATISTE ILLE ET VILAINE	235,00	
CRIDEV CENTRE RENNAIS D INFORMATION	34 000,00	
CROIX ROUGE FRANCAISE	41 327,00	Locaux (15 257 €)

Nom des bénéficiaires	Montant du fonds de concours ou de la subvention (numéraire)	Prestations en nature
CTR PRODUCTION PAROLES CONTEMPORAINES	100 400,00	Matériel (146 962 €)
CTRE CULTUREL ANGOLEIROS DO MAR	1 418,00	Sport (1 918 €)
CTRE EDUCATIO CITOYENNE LOISIRS POLICE	2 000,00	Sports (958 €)
CTRE INFO DROITS FEMMES FAMILLES I V	29 093,00	Locaux (33 740 €)
CUBANIZATE	474,00	
CULTURE ET BIBLIOTHEQUE POUR TOUS 35	806,00	
CULTURES JUIVES EN BRETAGNE	217,00	
D'ICI OU D'AILLEURS	19 040,97	
DANA	15 000,00	
DANCEHALL ATTITUDE	267,00	
DANCING ROBOTS	10 625,00	Matériel (10 378 €)
DANGEREUSES LECTRICES	1 652,00	Matériel (1 216 €)
DANSE A TOUS LES ETAGES	35 500,00	Locaux (4 752 €)
DANSE FREEDOM 35	520,00	
DARAH-AFGHANISTAN	327,00	
DECLIC FEMMES	15 641,00	Locaux (10 845 €)
DEFENSE DES FAMILLES ET INDIVIDUS	495,00	
DEGEMER MAT E DANS	209,00	
DELEGUES DEPT EDUCATION	3 100,00	
DEMOZAMAU	46 531,15	Locaux (1 455 €)
DEP DES INFIRMES MOTEURS CEREBRAUX	278,00	
DES CARTOUCHERIES	2 500,00	Matériel (342 €), Locaux (19 265 €)
DES HUMANITES	158,00	
DES PARKINSONIENS D ILLE VILAINE	345,00	
DES PIES CHICAILLET	2 726,73	Matériel (918 €)
DES PIQUEUSES D IDEES	421,00	
DETER DROITS POUR L ENSEMBLE DU THEATRE EMERGEANT RENNAIS	2 063,00	
DEVELOPPEMENT DES EMPLOIS FAMILIAUX 35	2 227,00	
DEVELOPPEMENT FORMATION INFORMATION	3 000,00	
DIACONIE OZANAM RENNES	978,00	
DIME L ESPOIR	1 360,00	
DIOCESE MOUVEMENT EUCHARISTIQUE JEUNES	906,00	
DISPOSITIF SOUTIEN TUTEURS FAMILIAUX	1 000,00	
DIV YEZH BRO ROAZHON	11 600,00	Matériel (913 €)
DIWAN BRO ROAZHON	69 745,58	Matériel (2 617 €), Locaux (175 122 €)
DK LE	768,00	
DLZ29	4 000,00	
DO MI SOL	141,00	
DOCUMENTS D ARTISTES BRETAGNE	2 000,00	
DON DE COEUR	1 956,00	
DOOINIT	61 000,00	Matériel (1 807 €), Locaux (2 391 €)
DOUZE LUNES	1 664,00	
DRAWZ	186,00	
DREAMCATCHERS	408,00	
DRUKPA RENNES DRUK TCHEUKY NANGWA	752,00	
DU VERT DANS LES YEUX	376,00	
DUO DANSE	2 130,00	
DYADE	2 000,00	
ECLAIREURS ECLAIREUSES DE FRANCE	33 000,00	Locaux (28 697 €)
ECOLE BUDO RAJI	224,00	Sport (9 165 €)
ECOLE CHAMPION CICE ELEMENTAIRE	3 521,00	
ECOLE COMPLEMENTAIRE JAPONAISE	236,00	
ECOLE D ART MARTENOT	1 677,00	
ECOLE ELEMENTAIRE ALBERT DE MUN	3 193,00	
ECOLE ELEMENTAIRE CAMILLE CLAUDEL	2 043,00	
ECOLE ELEMENTAIRE CARLE BAHON	2 714,00	
ECOLE ELEMENTAIRE CHATEAUGIRON LANDRY	2 532,00	
ECOLE ELEMENTAIRE CLEMENCEAU	4 962,00	
ECOLE ELEMENTAIRE CLOTEAUX	3 472,00	
ECOLE ELEMENTAIRE COLOMBIER	1 595,00	
ECOLE ELEMENTAIRE CONTOUR ST AUBIN	3 963,00	
ECOLE ELEMENTAIRE DUCHESSE ANNE	2 203,00	
ECOLE ELEMENTAIRE GANTELLES	5 086,00	
ECOLE ELEMENTAIRE GUILLEVIC	7 163,00	
ECOLE ELEMENTAIRE GUYENNE	3 110,00	
ECOLE ELEMENTAIRE ILLE / VERDUN	6 670,00	
ECOLE ELEMENTAIRE JEAN MOULIN	3 775,00	
ECOLE ELEMENTAIRE JEAN ROSTAND	2 586,00	
ECOLE ELEMENTAIRE JEAN ZAY	3 790,00	
ECOLE ELEMENTAIRE JOSEPH LOTTE	2 882,00	
ECOLE ELEMENTAIRE JULES ISAAC	4 451,00	
ECOLE ELEMENTAIRE LIBERTE	3 627,00	
ECOLE ELEMENTAIRE LOUISE MICHEL	1 725,00	

Nom des bénéficiaires	Montant du fonds de concours ou de la subvention (numéraire)	Prestations en nature
ECOLE ELEMENTAIRE MARCEL PAGNOL	3 597,00	
ECOLE ELEMENTAIRE MOULIN DU COMTE	2 441,00	
ECOLE ELEMENTAIRE OSCAR LEROUX	2 821,00	
ECOLE ELEMENTAIRE PABLO PICASSO	2 795,00	
ECOLE ELEMENTAIRE PASCAL LAFAYE	5 680,00	
ECOLE ELEMENTAIRE PAUL LANGEVIN	1 772,00	
ECOLE ELEMENTAIRE POTERIE	3 121,00	
ECOLE ELEMENTAIRE TORIGNE	6 854,00	
ECOLE ELEMENTAIRE VILLENEUVE	2 054,00	
ECOLE ELEMENTAIRE VOLGA	3 283,00	
ECOLE MATERNELLE CAMILLE CLAUDEL	1 177,00	
ECOLE MATERNELLE CARLE BAHON	1 141,00	
ECOLE MATERNELLE CHATEAUGIRON LANDRY	2 695,00	
ECOLE MATERNELLE CLEMENCEAU	4 321,00	
ECOLE MATERNELLE CLOTEAUX	2 082,00	
ECOLE MATERNELLE COLOMBIER	846,00	
ECOLE MATERNELLE DUCHESSE ANNE	1 406,00	
ECOLE MATERNELLE GANTELLES ROPARTZ	4 185,00	
ECOLE MATERNELLE GUILLEVIC	2 241,00	
ECOLE MATERNELLE GUYENNE	2 621,00	
ECOLE MATERNELLE HENRI WALLON	2 961,00	
ECOLE MATERNELLE ILLE/ VERDUN	2 778,00	
ECOLE MATERNELLE JACQUES PREVERT	6 325,00	
ECOLE MATERNELLE JEAN MOULIN	2 085,00	
ECOLE MATERNELLE JEAN ROSTAND	1 873,00	
ECOLE MATERNELLE JEAN ZAY	1 817,00	
ECOLE MATERNELLE JOSEPH LOTTE	1 157,00	
ECOLE MATERNELLE JULES ISAAC	970,00	
ECOLE MATERNELLE LEON GRIMAULT	1 868,00	
ECOLE MATERNELLE LOUISE MICHEL	899,00	
ECOLE MATERNELLE MARC SANGNIER	1 468,00	
ECOLE MATERNELLE MARCEL PAGNOL	2 780,00	
ECOLE MATERNELLE MOULIN DU COMTE	1 406,00	
ECOLE MATERNELLE OSCAR LEROUX	1 228,00	
ECOLE MATERNELLE PABLO PICASSO	1 192,00	
ECOLE MATERNELLE PASCAL LAFAYE	5 121,00	
ECOLE MATERNELLE POTERIE	1 952,00	
ECOLE MATERNELLE PUBLIQUE JULES FERRY	1 006,00	
ECOLE MATERNELLE SAINT MALO	979,00	
ECOLE MATERNELLE TORIGNE	4 150,00	
ECOLE MATERNELLE VILLENEUVE	1 417,00	
ECOLE MATERNELLE VOLGA	3 217,00	
ECOLE PI	8 000,00	
ECOLE PRIMAIRE ANDREE CHEDID	7 483,00	
ECOLE PRIMAIRE M PAPE CARPENTIER	3 719,00	
ECOLE PRIMAIRE MAU CONSEIL	793,00	
ECOLE PRIMAIRE NELSON MANDELA	3 015,00	
ECOLE PRIMAIRE ROBERT DOISNEAU	1 970,00	
ECOLE PRIMAIRE SONIA DELAUNAY	4 694,00	
ECOLE PRIMAIRE TREGAIN	7 243,00	
ECRIRE POUR RACONTER	706,00	
EDUC USTAWI	1 203,00	
EKO SYNERGIES	5 000,00	
ELECTRONI K	23 673,44	Matériel (9 659 €)
ELEMENTO RECORDS	1 430,00	
EMPREINTE	908,00	
EN PISTE	3 156,00	
EN TOUTE COMPLICITÉ	2 700,00	
ENCRES DE CHINE	1 287,00	Locaux (532 €)
ENFANCE ET PARTAGE	950,00	
ENFANCE FAMILLES D ADOPTION	290,00	
ENFER ET CONTRE TOUT	291,00	
ENGRENAGE	20 837,00	
ENJEUX D ENFANTS GRAND OUEST	10 000,00	Locaux (9 895 €)
ENSEMBLE CHAMADE	328,00	
ENSEMBLE MUSICAL CHEMINOTS RENNAIS	2 500,00	
ENSEMBLE VOCAL INSTRUMENTALJM LORAND	888,00	Matériel (503 €)
ENSEMBLE VOCAL LES ACCORDS	281,00	
ENTOURAGE	15 800,00	
ENTRAIDE FIBROMYALGIE OUEST	999,00	
EPI BRETAGNE	1 509,00	
EQUILIBRE	3 000,00	Locaux (1 893 €)
EQUIPEMENT 35 ASSOCIATION SPORTIVE	106,00	Sport (7 257 €)
ESCRIME RENNES ETUDIANTS CLUB	408,00	

Nom des bénéficiaires	Montant du fonds de concours ou de la subvention (numéraire)	Prestations en nature
ESPERANCE DE RENNES FOOTBALL CLUB	10 815,00	Matériel 6 464 €), Sport (25 116 €)
ESPOIR ET ENTRAIDE SCOLAIRE	24 000,00	
ESS CARGO ET CIE	8 487,00	
ETOILE CYCLISTE RENNAISE	4 454,00	Sport (1 024 €)
EUPHONIE	1 735,00	
EUROPE RENNES 35	1 066,00	
EZGOURD MIRETTES	329,00	
FACE RENNES	14 000,00	
FAIRE MEUTE	3 000,00	
FAWAKA RECORDS	1 500,00	
FC BEAUREGARD	6 703,00	Sport (15 194 €)
FED CON DEP CONSEIL PARENTS ELEVES	2 850,00	
FED TROUPES THEATR AMAT AGGLO RE	361,00	
FEDE REGION MAISONS JEUNES CULT URE	257 568,00	
FEDERATION DES ASSOCIATIONS DE HAUTE BRETAGNE	1 109,00	
FEDERATION DES ASSOCIATIONS FRANCO	1 850,00	
FEDERATION DES GROUPEMENTS DE DEFENSE	13 000,00	
FEDERATION REGION CENTRE SOCIAUX BRETAGNE	9 091,00	
FEDERATION SYNDICAT UNITAIRE FSU	37 734,95	
FEDERATION UNIE	5 411,00	
FELIN POSSIBLE	368,00	
FEMMES ENTRE ELLES	2 000,00	
FEST NOZ DE L AGRO	900,00	
FIEVRA	1 582,00	Sport (9 347 €)
FLAMENCO LIBRE	441,00	
FONDATION ETUDIANTE POUR LA VILLE	50 653,86	Locaux (18 377 €)
FONJEP	172 348,00	
FONTE	1 500,00	
FOOTBALL AMICAL DU DIMANCHE	198,00	
FOOTBALL CLUB STAR	106,00	
FORCE OUVRIERE CONSOMMATEURS 35	1 454,00	
FORME ET DETENTE DES RETRAITES	494,00	Sport (15 228 €)
FOURNEAUX ECONOMIQUES DE RENNES	433 000,00	
FOURNIL DE LA SALAMANDRE DOREE	205,00	
FOYER LES AJONCS	500,00	
FRANCAS D ILLE ET VILAINE	29 102,00	Locaux (10 740 €)
FRANCE ADOT 35	995,00	
FRANCE AVC 35	1 350,00	
FRANCE BENEVOLAT CENTRE BENEVOLAT 35	5 895,00	Matériel (6 421 €), Locaux (9 330 €)
FRANCO IRANIENNE DE BRETAGNE	392,00	
FUN EN BULLES	166,00	
GAEC DU CANAL SAINT MARTIN	1 930,00	
GAMELLES PLEINES RENNES	2 623,00	
GARMONBOZIA	2 260,00	
GAZELLES DES VALLONS	448,00	
GEMMOLOGIE MINERALOGIE ET FOSSILES OUEST	365,00	
GENERATION VERTE 21	12 402,00	Matériel (244 €)
GESTION DE LA MIJEC DES PAYS DE RENNES	1 365,00	
GIP CAFES CULTURES	20 000,00	
GLORK	2 000,00	
GOROM RENNES GOROM	436,00	
GPMENT EMPLOYEURS ECONOMIE SOCIALE	10 000,00	
GPT EDUCATEURS SANS FRONTIERES	3 000,00	Matériel (25 €)
GRAIN DE SEL	3 000,00	
GRAINES DE FOLK	878,00	
GRAINES DE RIRE	225,00	
GRAND SOUFFLET	21 495,00	Matériel (31 622 €)
GROUP ATTAC RENNES	345,00	
GROUP RENNAIS PEDAGOGIE ANIMAT SOCIALE	90 996,17	
GROUPE ODYSSEES	3 371,00	
GROUPE SPELEO/CANYON DE RENNES	147,00	Sport (1 260 €)
GUIDES ET SCOUTS D EUROPE	653,00	
GUILDE BRETAGNE JEUX DE SIMULATION	227,00	
GYM VOLONTAIRE CHAMPS MANCAUX	311,00	
GYMNASTIQUE VOLONTAIRE BELLEVILLE	251,00	
GYMNASTIQUE VOLONTAIRE CARREFOUR 18	268,00	
GYMNASTIQUE VOLONTAIRE DE LA TOUCHE	151,00	
H F BRETAGNE	4 000,00	
HAND BALL DETENTE	6 372,00	Sport (9 049 €)
HANDICAP SERVICE 35	5 000,00	
HANDISPORT RENNES CLUB	16 666,00	Sport (21 691 €), Locaux (4 251 €)
HARMONIE QI GONG ET TAICHI CHUAN	154,00	
HAUT LES VILAINES !	253,00	
HAUT PARLEUSES	1 700,00	

Nom des bénéficiaires	Montant du fonds de concours ou de la subvention (numéraire)	Prestations en nature
HAUTE BRETAGNE ECHECS	8 255,00	
HISTOIRE DU FEMINISME	272,00	
HOP N SWING	1 500,00	Sport (4 780 €)
HORIZON LYRIQUE	753,00	
HORS MOTS	211,00	
I COMME IDENTITE BRETAGNE	137,00	
I M FROM RENNES	50 580,64	Matériel (30 054 €), Locaux (3 728 €)
IMAG ESSAIS	896,00	
IN SITU	3 500,00	
INDIENS DANS LA VILLE	3 946,67	
INDISCERNABLE	279,00	
INDISCIPLINE	480,00	
INFORMATIONS CHRETIENNES RCF ALPHA	19 950,00	
INIT	448,00	
INS INDIA	510,00	
INSTITUT CONFUCIUS DE BRETAGNE	20 567,00	Matériel (13 482 €), Locaux (40 094 €)
INSTITUT DE LA LANGUE GALLESE	3 000,00	Locaux (2 124 €)
INSTITUT FRANCAIS	28 000,00	
INSTITUT FRANCO AMERICAIN	90 252,00	Locaux (70 348 €)
INSTITUT FRANCO IRANIEN	436,00	
INTEGRAT PERSONNES HANDICAPES MOTEURS	488,00	
INTERGORGONES	656,00	
INTERNOTES	179,00	
ISKIS	10 000,00	Matériel (5 149 €)
JARDIN DES MILLE PAS	19 486,00	Locaux (2 493 €)
JE COURS A RENNES	1 000,00	Matériel (943 €), Sport (771 €)
JEONG TONG TAEKWONDO DOJANG	1 866,00	Sport (4 232 €)
JESTER SPRITES	209,00	
JEUNE CHAMBRE ECONOMIQUE DE RENNES	310,00	
JEUNES A TRAVERS LE MONDE	5 792,56	
JONGLE ET RIT	291,00	Sport (628 €)
JUMELAG COOP RENN PLATEAU DOGON AJCRPD	15 630,00	
JUMELAGE RENNES CORK	4 500,00	
JUMELAGE RENNES POZNAN	500,00	
JUMELAGE RENNES SETIF	3 800,00	
JUSQU A LA MORT ACCOMPAGNER LA VIE	935,00	
KAIROS	7 470,00	
KALI ET CO	13 000,00	
KARATE CLUB DE RENNES	885,00	Sport (6 119 €)
KAYAK CLUB DE RENNES	6 861,00	Sport (4 162 €)
KEDITU ASS DES MALENTENDANTS ET	233,00	
KEUR ESKEMM	36 100,00	Matériel (3 196 €)
KHAI MUAY THAI RENNES	1 559,00	Sport (5 091 €)
KHMERE D ILLE ET VILAINE	1 369,00	Locaux (12 792 €)
KIN BALL ASSOCIATION RENNES	105,00	Sport (2 664 €)
KOREA BREIZH	893,00	
KUDO RENNES	113,00	Sport (2 027 €)
L AGE DE LA TORTUE	49 000,00	Locaux (19 998 €)
L AIR DE RIEN	1 074,00	
L AMULETTE RENNAISE	311,00	
L ANKOU RENNES FOOTBALL AMERICAIN FLAG	6 033,00	Sport (11 759 €)
L ARENE THEATRE	5 000,00	Matériel (5 651 €)
L ARMADA	2 000,00	Matériel (279 €), Locaux (1 230 €)
L ART DU TAO	92,00	Sport (1 255 €)
L ASSOCIATION DE PRATIQUES ARTISTIQUES ETUDIANTES	4 000,00	
L ASTRADA	600,00	
L ATELIER COMMUN	1 943,00	
L ATELIER D ECRITURE	300,00	
L ATELIER SONORE	1 234,00	
L ATELIER THEATRE 35	2 664,00	
L AUTRE REGARD	500,00	
L ECHIQUIER VITREEN	896,00	
L ECOLE ALIMENTAIRE	336,00	
L ELABORATOIRE	2 016,00	Locaux (23 425 €)
L EQUIPIERE	7 134,00	Locaux (11 712 €)
L ESCALIER EXPRESSION FORMATION CREATION	607,00	
L ESPACE DES SCIENCES	7 000,00	
L ETINCELLE	377,00	
L HALLALI PRODUCTION	2 000,00	Locaux (2 051 €)
L HEXAGONE	8 570,00	Locaux (15 450 €)
L HOTEL PASTEUR	280 000,00	Locaux (164 809 €)
L IMPRIMERIE NOCTURNE	784,00	
L INSOLITE COMPAGNIE	241,00	
L OEIL D OODAAQ	20 526,00	

Nom des bénéficiaires	Montant du fonds de concours ou de la subvention (numéraire)	Prestations en nature
L ORME L OCCASION REPRENDRE MON ELAN	430,00	
L'ALLUMETTE	5 364,19	
L'ASTRADA	374,00	
LA BALADE DES LIVRES	10 900,00	Locaux (2 857 €)
LA BASSE COUR	2 000,00	Matériel (1 227 €)
LA BELLE DECHETTE	6 065,55	Locaux (23 895 €)
LA BIDOUILLERIE	2 181,00	
LA BOUEZE MUSIQUE DANSE BRETAGNE	4 000,00	Locaux (5 800 €)
LA BOULE D OR RENNAISE	1 861,00	Sport (2 146 €), Locaux (1 130 €)
LA CARAVANE COMPAGNIE	3 850,00	Locaux (3 246 €)
LA CHAPELOTTE	247,00	
LA CLEF DES CHAMPS - MULTI-ACCUEILS PLEIN AIR A GESTION PARENTALE	56 543,76	
LA COLLECTIVE	5 000,00	
LA COMPAGNIE PRIMITIF	14 900,00	Matériel (1 480 €)
LA FAMILLE WALILI	2 515,00	
LA FRATERIE DU QUARTIER	700,00	
LA GARDEN PARTIE	2 237,00	
LA GRENADE	7 500,00	
LA KO COMPAGNIE	10 559,51	
LA LIEBRE DORADA	335,00	
LA LOUPIOTE	2 331,00	
LA MAISON DES FEMMES DE RENNES	1 000,00	
LA MAISON EN VILLE	2 176,00	
LA MALLE THEATRE	555,00	
LA MECANIQUE	3 000,00	
LA MORT EST DANS LA BOITE	214,00	
LA NOUVELLE	182,00	
LA P TITE PLANCHE	1 179,00	Matériel (853 €)
LA PETITE EPINE	250,00	
LA PETITE RENNES	33 153,85	Locaux (9 741 €)
LA PIE QUI JOUE	8 600,00	Matériel (11 €)
LA PLAINE DE JOIE	306,40	
LA PLOMBERIE DU CANAL	4 774,00	
LA PULSE	5 209,00	
LA RENNAISE D EDITION	544,00	
LA RIVE CLUB M AIDE	2 073,00	
LA STATION SERVICE	3 333,33	
LA TETE A L EST	1 394,00	
LA TOILE LUDIQUE RENNAISE	4 000,00	Matériel (2 920 €)
LA TOUR D AUVERGNE	744 848,78	Matériel (836 €), Sport (85 490 €), Locaux (9 505 €)
LA VOIX LIBRE LE CHANT INCARNE	2 500,00	
LA VOIX SOCIALE & EDITIONS	2 000,00	
LA ZAMAK COMPAGNIE	3 000,00	
LAGENCEVOID	775,00	
LAMAS PRODUCTION	5 136,00	
LAMR	3 000,00	
LANGOPHONIES	12 606,00	
LANGUE ET COMMUNICATION	34 736,00	Locaux (42 983 €)
LE 4EME ECHO	229,00	
LE BON ACCUEIL REVERB	33 084,38	Locaux (4 435 €)
LE BOUGAINVILLIER	2 997,00	
LE CAFE ASSOCIATIF DES GALLETS	1 352,00	Matériel (1 453 €), Locaux (15 321 €)
LE CHIEN TETE EN BAS	1 779,00	
LE CLIN D'OEIL	1 987,00	
LE CLUB MOTOCYCLISTE	7 500,00	Matériel (3 190 €)
LE CRABE ROUGE	118 792,63	Sport (448 €), Locaux (19 028 €)
LE GROUPE VERTIGO	5 000,00	Locaux (9 087 €)
LE JARDIN DU PRE NAMET	262,00	
LE JARDIN MODERNE	267 897,00	Matériel (2 269 €), Locaux (76 181 €)
LE LABORATOIRE DES IMAGINAIRES	3 705,00	Matériel (4 172 €)
LE MARCHE NOIR	8 000,00	Matériel (1 082 €), Locaux (16 414 €)
LE MUR DE RENNES	10 000,00	
LE SIAMANG	3 433,00	
LE SOUFFLE ET LA FLAMME	15 098,00	
LE SPORT AU PLURIEL	22 409,00	Sport (3 725 €)
LE TEMPS D UNE HALTE	245,00	
LE VILLAGE D ALFONSE	5 059,00	
LE VILLAGE DES CASTORS	2 773,00	Locaux (873 €)
LEGAL PROMOTION	725,00	
LENDROIT	4 600,00	Locaux (21 725 €)
LEO LAGRANGE OUEST	418 715,00	Locaux (8 360 €)
LES AMIS DE JULES COOP SCOLAIRE	4 871,00	
LES AMIS DE LA SANTE D ILLE ET VILAINE	2 550,00	

Nom des bénéficiaires	Montant du fonds de concours ou de la subvention (numéraire)	Prestations en nature
LES AMIS DES SCOUTS DE RENNES	183,00	
LES AMIS DU PEINTRE CLOTIDE VAUTIER	79,00	
LES ANIMEES	2 008,00	
LES ARTISANS DU NUMERIQUE	896,00	
LES ARTISTES ASSOCIES DE LA PETANQUE	409,00	Sport (18 387 €)
LES ARTS DU FEU	6 500,00	Matériel (50 994 €)
LES ATELIERS DU VENT	147 130,00	
LES BALADINS DE L ILLE	391,00	
LES BECS VERSEURS	495,00	
LES BLOUSES ROSES	2 374,00	
LES COLS VERTS RENNES	12 268,00	Matériel (2 483 €)
LES CORIACES	3 000,00	
LES CRIS DE VENUS	2 000,00	
LES DORO MOUSSO DU JUNGLE	3 000,00	
LES DRAMAQUEERS	223,00	
LES ECHAPPES DU BAL	640,00	
LES FELES DU VOCAL	1 417,00	Matériel (708 €)
LES FILMS DU MACADAM	8 339,00	
LES FOURS A MIE	500,00	
LES FRUITS DE LA PASSION	67 733,67	
LES GIBOULEES	2 000,00	
LES HOTELS SOLIDAIRES RENNES	515,00	
LES JEUNES EUROPEENS RENNES	707,00	
LES JEUNES RANDONNEURS - RENNES	275,00	
LES MAINS DE BRETAGNE	1 054,00	
LES MERVEILLES DE MARIA	2 320,00	
LES MIMOULETTES	3 000,00	Matériel (2 502 €)
LES MOTARDS ONT DU COEUR	1 000,00	
LES P TITS TRUCS	1 697,00	
LES PETITS DAIZUS RENNES	137,00	
LES PETITS DEBROUILLARDS GRAND OUEST	45 940,81	Locaux (14 619 €)
LES PETITS FRERES DES PAUVRES	500,00	Locaux (8 796 €)
LES PETITS POTES	49 238,00	Matériel (1 129 €), Locaux (27 854 €)
LES PETROULETTES	3 000,00	
LES PLANTEURS DU BOIZHELOUPS	818,00	
LES SENTIERS DU YOGA	448,00	
LES SPORTS S'EMMELLES	1 500,00	
LES TOMBEES DE LA NUIT	990 250,00	Matériel (48 541 €), Locaux (20 778 €)
LES TROIS MAISONS MAISON DES FAMILLES	173 633,85	Locaux (93 153 €)
LES VEILLEURS AU GRAIN	323,00	
LES VIGILANTS DE L OUEST	10 083,00	Matériel 869 €, Sport (142 €)
LI(B)RE	359,00	
LIBERTE COULEURS	55 383,10	Locaux (15 416 €)
LIBRE ART BITRE	2 800,00	
LIGUE DE BRETAGNE JUDO DOJO REGIONAL	23 000,00	Sport (4 514 €), Locaux (123 628 €)
LIGUE DE L ENSEIGNEMENT FAL 35	339 321,00	Locaux (6 670 €)
LIGUE FRANCAISE DEFENSE DROITS L HOMME	1 283,00	
LIGUE PROTECTION OISEAUX	850,00	
LILLICO THEATRE	421 159,00	Matériel (7 397 €), Locaux (113 533 €)
LIRE ET DELIRE	32 000,00	
LIVE MUSIC PRODUCTION LMP	3 500,00	
LLAPAKU	140,00	
LOISIRS ET SOLIDARITE DES RETRAITES	872,00	Sport (1 546 €)
LOISIRS PLURIEL DE RENNES	35 000,00	Locaux (3 859 €)
LORCHESTRE DE CHAMBRE RENNAIS	402,00	
LOUMA	8 500,00	Locaux (1 012 €)
MAEB	7 000,00	Matériel (483 €)
MAISON ASSOCIATIVE DE LA SANTE	110 000,00	Locaux (19 776 €)
MAISON D ASSISTANTES MATERNELLES LES	803,00	
MAISON DE L EUROPE DE RENNES	10 000,00	
MAISON DE LA CONSOMMATION	218 352,17	Matériel (1 315 €), Locaux (268 529 €)
MAISON DE LA NUTRITION DU DIABETE ET	2 900,00	Locaux (2 721 €)
MAISON DE LA POESIE	60 800,00	Locaux (23 260 €)
MAISON DE QUARTIER SAINTE THERESE	104 300,62	Matériel (125 €), Sport (3 814 €), Locaux (138 284 €)
MAISON DES ARTS DU FIL	896,00	
MAISON DU MIEUX ETRE SOLIDAIRE	1 892,00	
MAISON DU RONCERAY	165 584,00	Matériel (204 €), Locaux (47 598 €)
MAISON INTERNATIONALE DE RENNES	316 198,00	Locaux (69 518 €)
MAISON JEUNES GRAND CORDEL	348 479,00	Matériel (1 438 €), Locaux (136 709 €)
MAISON QUARTIER LA BELLANGERAI	261 956,60	Sport (8 729 €)
MAISON QUARTIER LA TOUCHE	338 597,93	Matériel (10 670 €)
MAISON QUARTIER RENNES NORD ST MARTIN	201 877,00	Matériel (11 €), Sport (870 €), Locaux (104 400 €)
MAISON SQUARES SOLIDARITE INTERCULTURE	271 753,00	Matériel (514 €), Sport (114 €)
MAITRISE DE BRETAGNE	2 500,00	

Nom des bénéficiaires	Montant du fonds de concours ou de la subvention (numéraire)	Prestations en nature
MAKSIMART MAISON AUTOUR DE L ART	5 300,00	
MALALAY AFGHANISTAN	851,00	
MAM EVENT	23 000,00	Matériel (5 512 €)
MAREM FRANCE GRAND OUEST	3 000,00	
MASS PRODUCTIONS	2 000,00	
MATRIOCHKA EN BIGOUDEN	1 286,00	
MEDIAPARKS	3 248,00	
MEDIAS SENIORS	5 330,00	
MELBA AVANT PREMIERE	72 060,00	Locaux (32 959 €)
MELTING NOTES ORCHESTRA	2 000,00	Sport (1 644 €)
MEN S DERBY RENNES	931,00	Sport (2 724 €)
MERLINPINPIN	89 660,00	
MICRO SILLON COLLEC CREAT SONOR RADIO	489,00	
MICROFER RENNES	162,00	
MIEUX VIVRE A LA POTERIE	1 395,00	Matériel (1 898), Locaux (7 941 €)
MIEUX VIVRE CHEZ SOI	2 308,00	
MILLE AU CARRE	2 311,00	
MIN DE RIEN	790,00	
MIRA BAI	432,00	
MIRELARIDAINÉ	12 500,00	Locaux (1 937 €)
MJC BREQUIGNY	450 691,54	Matériel (4 252 €), Locaux (153 140 €)
MJC MAISON DE SUEDE	325 727,42	Sport (9 138), Locaux (64 995 €)
MONOPULPO	18 572,00	
MOSAIQUE BRETAGNE MAROC	13 048,00	Locaux (1 207 €)
MOUV FRANCAIS POUR PLANNING FAMILIAL	28 195,00	Matériel (2 144 €)
MOUVANCES	4 121,00	
MOUVCONTRE RACISME AMITIE ENTRE PEUPLE	1 386,00	
MOUVEMENT ASSOCIATIF RENNAIS	10 589,00	Locaux (2 181 €)
MOUVEMENT ATD QUART MONDE	19 500,00	Matériel (4 900 €)
MOUVEMENT EUROPEEN FRANCE ILLE VILAINE	378,00	
MOUVEMENTS CITOYENS ALTERNATIFS	174,00	
MR FRIZ	6 585,00	Matériel (831 €), Sport (8 163 €)
MUSEE D APPLICATION MAE	1 000,00	
MVT INTERNAT DEVT AFRIQUE FRANCOPHONE	485,00	
MYND PRODUCTIONS	758,00	
MYSTERIOUS OPUS COMPAGNIE	446,00	
MZE SHINA	448,00	
NEW SOUND	1 068,00	
NITEROY	3 000,00	
OBSERVATOIRE POLE ANIMATION RETRAITES	169 261,00	Locaux (115 556 €)
OCCE COOPERATIVE SCOLAIRE	13 500,00	
OCCE ECOLE MATERNELLE CHAMPION DE CICE	2 776,00	
OCCE ECOLE MATERNELLE QUINELEU	3 664,00	
OEUVRES HOSPITALIERES FRANCAISES DE	397,00	
OFFICE CENTRAL DE COOPERATION A L ECOL	11 975,00	Locaux (9 032 €)
OFFICE RADIO RENNES	34 200,00	Locaux (18 965 €)
OISEAU CLUB RENNAIS	164,00	
OPTIMA	65 000,00	
ORCHESTRAL OUEST	438,00	
ORCHESTRE D HARMONIE DE RENNES	9 399,00	Locaux (7 187 €)
ORCHESTRE DES JEUNES DE HAUTE BRETAGNE	1 806,00	
ORCHESTRE METROPOLITAIN DE RENNES	212,00	
ORCHESTRE NATIONAL DE BRETAGNE	1 288 000,00	Locaux (4 194 €)
ORCHESTRE SYMPHONIQUE UNIVERSITAIRE	202,00	
ORGUES DE RENNES	7 000,00	
ORIENTER ET PROMOUVOIR L EXCELLENCE ET	1 203,00	
OSEZ LE FEMINISME 35	482,00	
OUEST PARKOUR	2 355,00	Sport (1 899 €)
OUVRIERE COMPAGNON DEVOIR	8 127,99	
PAKADUR	2 173,00	
PAR TOUT ARTISTE	29 560,00	
PARASOL PARTICIPER HABITAT SOLIDAIRE	380,00	
PARENTS D ELEVES DE L ENSEIGNEMENT	5 230,00	
PARLER	2 307,00	
PARTAGER BAUD CHARDONNET	1 390,00	Matériel (357 €)
PASSION JUDO 35	20 269,00	Sport (1 344 €)
PATCHROCK	16 106,85	Matériel (3 949 €)
PATRONAGE AVENIR DE RENNES	132 749,16	
PEPE ANIM	8 518,00	
PETALES FRANCE	358,00	
PETI PETI	1 000,00	
PHAKT CENTRE CULTUREL COLOMBIER	162 299,50	Locaux (127 715 €)
PHOTO A L OUEST PAO	730,00	
PLANEURS D ILLE ET VILAINE	141,00	

Nom des bénéficiaires	Montant du fonds de concours ou de la subvention (numéraire)	Prestations en nature
PLR	1 500,00	
POLE FRANCE TUMBLING	30 000,00	Locaux (164 484 €)
POLONIA DE RENNES ET DE HAUTE BRETAGNE	700,00	
POLYPHONIA	249,00	
POOL D ART	2 770,00	
POUPENN	49 726,86	Locaux (4 890 €)
POURSUIVRE	198,00	
PRE-GEM AUTISME EN 35	2 197,00	
PRIMEVERES	19 000,00	
PRINTEMPS BRUYANT	5 000,00	
PROFESSION SPORT ET LOISIRS BRETAGNE	3 654,00	
PROGRAMME BRETON AIDE AU DEVELOPPEMENT	2 800,00	
PROTECTION CIVILE D ILLE ET VILAINE	828,00	
PROTECTION CIVILE ILLE-ET-VILAINE	2 000,00	
PROXITE	7 000,00	
PSYCHOLOGIE ET VIEILLISSEMENT	1 047,00	
QUARTIER ARMORIQUE	837,00	
QUIDAM	1 491,00	
QUIGNON SUR RUE	6 000,00	
RADIO AMATEURS ILLE ET VILAINE	238,00	
RAG EDITIONS	429,00	
RAYONS D ACTION	1 300,00	
REALISATION D'ACTIONS SOCIALES SPECIALISEES	600,00	
REC BOXE FRANCAISE	484,00	Sport (1 001 €)
REC ROLLER	12 158,00	Matériel (569 €), Sport (10 901 €)
REC SECTAVIRON RENNES ETUDIANTS CLUB	4 133,00	Locaux (7 813 €)
RECYCLAGE RECONDIT MATER INFORMATIQUES	409,00	
REN YOGA ZEN	1 760,00	
RENNAISE D HAPKIDO COREEN	866,00	
RENNAISE ESPACE JEUX ASSIST MATERNELLE	21 560,00	
RENNAISE MAITRISE ENERGIE COPROPRIETE	431,00	
RENNES CHINE	540,00	Locaux (11 845 €)
RENNES CORMORANS HOCKEY CLUB	15 860,00	Matériel (568 €)
RENNES DANSE ET PATINAGE SUR GLACE	7 761,00	
RENNES ECHANGE SPORT	754,00	
RENNES ELITE NATATION	18 750,00	Sport (65 014 €)
RENNES EN SCIENCES PLACE PASTEUR	590,00	
RENNES ESCRIME	17 693,00	Matériel (1 519 €), Sport (9 719 €)
RENNES ETUDIANTS CLUB BADMINTON	3 600,00	Sport (5 493 €)
RENNES ETUDIANTS CLUB RUGBY	116 896,00	Matériel (2 313 €), Sport (67 335 €), Locaux (459 €)
RENNES EVASION NATURE	3 082,00	Sport (9 830 €), Locaux (15 571 €)
RENNES FLOORBALL CLUB	119,00	Sport (3 863 €)
RENNES METROPOLE HANDBALL	22 734,00	Sport (1 862 €), Locaux (4 399 €)
RENNES MONOSTARS	270,00	Sport (3 566 €)
RENNES POLE ASSOCIATION	199 996,00	Matériel (1 103 €), Sport (6 829 €), Locaux (167 332 €)
RENNES SPORTS SOUS MARINS	10 865,00	Sport (199 680 €), Locaux (4 214 €)
RENNES SQUASH	1 686,00	Sport (4 711 €)
RENNES TRIATHLON	22 128,00	Sport (149 585 €), Locaux (5 997 €)
RENNES UNIVERSITES CLUB	598,00	Sport (2 396 €)
RESEAU DE COOPERATION	8 000,00	
RESEAU GRAPPE	957,00	
RESEAU LOUIS GUILLOUX	35 666,00	
RESERVOIR DANSE	31 669,33	Locaux (42 167 €)
RESIDENCES DES LICES	500,00	
RESIDENT QUARTIER LAENNEC SAINT HELIER	700,00	
RESO SOLIDAIRE	5 000,00	
RESO'FORCES	2 229,00	
RESTAURANTS DU COEUR LES RELAIS	51 227,00	Locaux (34 608 €)
REVEILLE TA MOELLE	1 500,00	
REVES DE CLOWN	426,00	
RITUEL 111	567,00	
ROAZHON BOWLING CLUB	3 066,00	
ROAZHON MOBILITY	800,00	Matériel (195 €), Locaux (3 342 €)
ROAZONE CREW	400,00	
RODAVIVA	328,00	
ROLLER BREIZH ANIMATIONS	9 056,00	
ROLLER DERBY RENNES	1 123,00	Sport (5 300 €), Locaux (182 €)
ROTARY CLUB DE RENNES	3 000,00	
SADAQA CHALLENGE	1 000,00	
SAINT LAURENT FRATERNITE AFRIQUE	340,00	
SAINTE THERESE EVASION	849,00	
SALSA ME GUSTA	1 732,00	
SALSOLYK S DANCE COMPANY	516,00	

Nom des bénéficiaires	Montant du fonds de concours ou de la subvention (numéraire)	Prestations en nature
SAN LOUIS RECORDS	399,00	
SAVATE BOXE RENNAISE	1 825,00	Sport (8 412 €)
SCOUTS ET GUIDES DE FRANCE	13 000,00	
SCOUTS UNITAIRES DE FRANCE	2 235,00	
SECOURS CATHOLIQUE	19 000,00	
SECOURS POPULAIRE FRANCAIS	18 723,61	Matériel (8 297 €), Locaux (29 540 €)
SELEN KA	4 276,00	
SELVAVIVA	4 207,00	
SEMEURS	460,00	
SERVICE AIDE HANDICAPES PERSONN AGEES	2 535,00	
SHOLEM MUSIQUES LANGUES JUIVES	2 401,00	
SI ON S ALLIAIT	8 425,00	
SKEUDENN BRO ROAZHON	118 220,22	Matériel (120 683 €), Locaux (8 314 €)
SKOL AN EMSAV	30 600,00	Locaux (36 887 €)
SKOL GOUREN ROAZHON	208,00	Sport (3 455 €)
SLAM CONNEXION	400,00	
SLAM CONNEXION	448,00	
SOCIETE ARCHEOLOGIQUE ET HISTORIQUE	739,00	Locaux (1 842 €)
SOCIETE D ASTRONOMIE DE RENNES	5 272,00	Locaux (3 362 €)
SOCIETE DE SAINT VINCENT DE PAUL	1 785,00	
SOCIETE DE TIR LA DUGUESCLIN	12 376,00	Locaux (126 108 €)
SOCIETE DES REGATES RENNAISES	11 491,00	Matériel (2 912 €), Locaux (46 333 €)
SOCIETE HORTICULTURE ILLE ETVILAINE	1 109,00	
SOCIETE MYCOLOGIQUE DE RENNES	202,00	
SOCIETE PHILATELIQUE DE RENNES	271,00	
SOCIETE PHOTOGRAPHIQUE DE RENNES	564,00	
SOCIETE SPORTIVE SECURITE SOCIALE	299,00	Sport (4 133 €)
SOLIDARITE 35 ROUMANIE	1 274,00	
SOLIDARITE ET PARTAGE DES SAVOIRS	3 936,00	
SOLIDARITE ILLETTRISME LECTURE ECRITURE POUR ADULTES	363,00	
SOLIDARITE NOUVELLE FACE AU CHOMAGE	255,00	
SOLIDRESS 35	324,00	
SONANGNON FRANCE	2 749,00	
SOPHRO-ZENITUDE	3 802,00	
SORNA	183,00	
SORTIR A RENNES	153,00	
SOS AMITIES REGION RENNES	1 590,00	Locaux (7 208 €)
SOS URGENCE GARDE D ENFANTS	276,00	
SOUS MAIN DE JUSTICE	385,00	
SPORT JEANNE D ARC RENNES	135 336,00	Matériel (11 €), Sport (30 064 €), Locaux (1 182 €)
SPORTING CLUB MAHORAIS DE RENNES	313,00	Sport (2 577 €)
SPORTIVE DE EREA RENNES	292,00	
SPORTIVE DU CREDIT MUTUEL DE BRETAGNE 35	112,00	Sport (1 639 €)
SQUASH DE L HERMINE	330,00	
STADE RENNAIS ATHLETISME	90 411,33	Matériel (3 162 €), Locaux (2 261 €)
STADE RENNAIS BASKET BALL	8 703,00	Locaux (857 €)
STADE RENNAIS RUGBY	100 928,41	Locaux (3 185 €)
STARTIJENN-TAG 35	2 000,00	
STOMISES HAUTE BRETAGNE	759,00	
STROLL	1 000,00	Matériel (259 €)
SUPEDUCATION	669,00	
SYNDICAT FORCE OUVRIERE	79 628,82	
TAKADIDOU	458,00	
TALITHA EX. LA BETE HUMAINE	9 161,00	
TARBIYYA TATALI AECIN	3 000,00	
TEENAGE KICKS	30 000,00	Locaux (1 414 €)
TEKITOI	3 333,00	
TENNIS CLUB LAOTIENS DE RENNES	231,00	Sport (2 516 €)
TENNIS CLUB VIET BRETAGNE	221,00	Sport (3 226 €)
TERRE DES ARTS	14 464,95	Locaux (17 002 €)
THE MADCAPS	1 500,00	
THEATRE A L ENVERS	5 740,84	Locaux (5 312 €)
THEATRE DE L ARRIERE COUR	472,00	
THEATRE DE L IMPROBABLE	448,00	
THEATRE DE L INTRANQUILLITE	2 317,00	
THEATRE DE PAN	163,00	
THEATRE DES LUCIOLES	9 950,00	Locaux (15 470 €)
THEATRE DU PRE PERCHE	66 000,00	
THEATRE OSTINATO	4 000,00	
THES'EN IMAGES	383,00	
TI LIAMMOU	331,00	
TI MAD	500,00	
TIEZ BREIZ MAISON PAYSAGE BRETAGNE	373,00	
TILIBORA	500,00	

Nom des bénéficiaires	Montant du fonds de concours ou de la subvention (numéraire)	Prestations en nature
TINTAMARRE	269,00	
TISSEURS DE CONTES LA FILOIS	574,00	
TM PROJECT	5 000,00	
TOUCOULEURS	1 476,00	
TOUS EN CHOEUR	221,00	
TOUS POUR LA SYRIE	1 789,00	Locaux (1 378 €)
TOUT ATOUT	41 969,23	Locaux (6 978 €)
TRA LE MANI	3 000,00	
TRANS MUSICALES ATM	944 014,00	
TRISOMIE 21 ILLE ET VILAINE	993,00	Locaux (1 391 €)
TRO BREIZH FEMININ ORGANISATION	5 000,00	Matériel (1 163 €)
TROUPE D'IMPROVISATION RENNAISE	414,00	
TUD AN HENT HOUARN	185,00	
TUTELAIRE ILLE ET VILAINE	500,00	
TXTR ORGANISATION	3 000,00	Matériel (15 785 €)
TY BUGALE	58 964,00	Locaux (30 298 €)
UBUNTU FESTIVAL	695,00	
UFOLEP	12 240,00	Matériel (5 861 €)
UN CABINET PHOTOGRAPHIQUE	3 967,00	Locaux (1 957 €)
UN MONDE QUI S ACCORDE	9 000,00	
UN PETIT BAGAGE D'AMOUR RENNES	330,00	
UN PRINTEMPS EN ASIE	2 000,00	
UNAFAM	1 540,00	
UNION DEPARTEMENT ASSO FAMILIALE I V	19 500,00	
UNION DEPARTEMENTALE SYNDICATS FO	475,00	
UNION DEPARTEMENTALE SYNDICATS OUVRIERS 35	475,00	
UNION DES ETUDIANTS VIETNAMIENS	650,00	
UNION DU COMMERCE DE RENNES	5 000,00	
UNION FEDERALE CONSOMMATEURS RENNES	2 394,00	
UNION LOCAL CGC	34 864,14	
UNION LOCALE CFTC	48 138,30	
UNION LOCALE CGT RENNES SUD EST	84 993,63	
UNION LOCALE DES RETRAITE CFDT	475,00	
UNION NAT DES SYNDICATS	39 197,00	
UNION NATIONALE COMBATTANTS RENNES	250,00	
UNION PAYS RENNES BROCELIANDE CFDT	118 880,11	
UNION REGION CONFEDERA SYNDIC FAMILLES	190,00	
UNION RENNES BASKET 35	204 641,00	Sport (20 409 €)
UNION SPORTIVE DE SAINTE THERESE	202,00	
UNION SPORTIVE SAINT MARTIN	695,00	
UNION SYNDICALE SOLIDAIRES 35	6 989,15	
UNIS CITE	15 000,00	Matériel (381 €)
UNIS VERS SEPT ARRIVE	19 575,00	Matériel (34 907 €)
UNIVERGRAM	1 500,00	
UNIVERSITE TEMPS LIBRE PAYS DE RENNES	5 200,00	
US COLLEGE LYCEE ASSOMPTION	3 504,00	Sport (2 717 €)
VACANCES ET CHANT CHORAL	1 224,00	
VALENTIN HAUY SCE AVEUGLE MALVOYANTS	2 228,00	
VELOCE CLUB RENNAIS	1 886,00	
VERSION 14	784,00	
VERT LE JARDIN	26 971,00	Locaux (4 513 €)
VERTICAL OUEST LOISIRS	1 974,00	Sport (7 722 €), Locaux (2 160 €)
VETERINAIRES POUR TOUS BRETAGNE	3 600,00	
VEUVES VEUFS ET PARENTS ORPHELINS 35	818,00	
VIE NOUVELLE EDUCATION POPULAIRE	558,00	
VIS TON ENVIE	3 418,00	
VISUEL LANGUE DES SIGNES BRETAGNE	2 236,00	
VIVARIUM	3 000,00	
VIVRE A BEAUREGARD	1 598,00	Sport (3 211 €), Locaux (3 473 €)
VIVRE AUX LONGS CHAMPS	4 125,00	Locaux (3 863 €)
VOIX REUNIES	8 000,00	
VOLLEY BALL RENNES ETUDIANTS CLUB	376 462,00	Sport (47 854 €), Locaux (1 035 €)
VOYAGER AUTREMENT TOGO	190,00	
VRAC RENNES	4 000,00	
VROUM	5 000,00	
W COMPAGNIE DE CIRQUE	3 000,00	
WAKANGA	500,00	
WATOO SIITA	1 865,00	
WE KER	8 000,00	Locaux (78 049 €)
WEBENEVOLE	148,00	
WEST JAZZ ORCHESTRA BIG BAND DE BRETAGNE	229,00	
WESTRENNES COUNTRY DANCE	195,00	
X-TREM FUSION	798,00	
XYLM	7 340,00	

Nom des bénéficiaires	Montant du fonds de concours ou de la subvention (numéraire)	Prestations en nature
Y D ILLE YOLE DE RENNES	304,00	Locaux (4 337 €)
YATHI BREIZH	366,00	
YE LIN HAN	500,00	
YEGG MAGAZINE	2 000,00	
YOGA POUR TOUS	838,00	
YOGAV	448,00	
YOU ME DELICES DU MONDE	2 800,00	
YOU NEED IT	1 500,00	
YOUTH EUROPEAN PROJ CULTURAL EXCHANGES	380,00	
YSEGORIA	5 000,00	
ZANNDOLI	396,00	
ZANZAN FILMS	7 500,00	
ZEF ET MER	4 000,00	
ZEN TONIC SPORT ET BIEN ETRE	583,00	
ZEPHYR	389,00	
ZERO DE CONDUITE	30 895,00	Locaux (826 €)
ZIC Z ART	3 000,00	
ZOONFA	170,00	
<u>Entreprises</u>		
AGENCE CANDELA PRODUCTIONS	300,00	Matériel (93 €)
AGENCE SENSIBLE	4 242,00	
AIGUILLON CONSTRUCTION	22 383,01	
AIVS	2 585,75	Sports (7 492 €)
AMICALE RETRAITES TERRITORIAUX RENNAIS	3 000,00	
BEST	1 500,00	Matériel (3 502 €), Sport (6 227 €)
BREIZH INSERTION SPORT B.I.S	137 871,00	
DESTINATION RENNES	7 900,00	
ESPACIL HABITAT	4 407,07	Locaux (345 €)
FIGURE PROJECT	5 000,00	
L UNANIME	3 000,00	
LE CRIC COOPERATIVE REGIONALE D'EDUC A L ENTREPRENEURIAT COLLECTIF	8 000,00	
LE TRIANGLE LANCELOT	2 625,00	
LES MARIE ROSE	7 000,00	
RENNES CITE MEDIA	880 000,00	
RENNES DU COMPOST	2 141,00	
SEMBREIZH	11 108,32	
THEATRE NATIONAL BRETAGNE	3 683 000,00	
<u>Personnes physiques</u>		
DROUIN	3 500,00	
LOTHOZ VALENTINE	3 500,00	
NOEL FAUSTINE	3 500,00	
PRIGENT CAMILLE	3 500,00	
ROULET	3 500,00	
SOUDI MATHIS	3 500,00	
ULUTULE	3 500,00	
YENGO	3 500,00	
<u>Autres</u>		
BLOSN UP	7 000,00	
CAISSE D ALLOCATIONS FAMILIALES	18 369,00	
IVOIRE ESPOIR	3 000,00	
SOS MEDITERRANEE FRANCE	14 000,00	
Personnes de droit public		
<u>Etat</u>		
<u>Régions</u>		
LYCEE RENE DECARTES	3 300,00	
<u>Départements</u>		
DIRECTION SPÉCIALISÉE DES FINANCES PUBLIQUES POUR L'ÉTRANGER	30 000,00	
<u>Communes</u>		
COMMUNE DE RENNES	2 000 000,00	
ECOLE ELEMENT PUBLIQ LEON GRIMAULT	3 354,00	
UNITE ENSEIGNEMENT ROBERT DESNOS	1 107,00	
<u>Etablissements publics (EPCI, EPA, EPIC,...)</u>		
<u>Autres</u>		
ARCHIPEL HABITAT	307 521,76	
CAISSE DES ECOLES VILLE DE RENNES	219 000,00	
CENTRE COMMUNAL ACTION SOCIALE RENNES	16 930 000,00	
CENTRE NATIONAL DE LA RECHERCHE SCIENTIFIQUE	15 000,00	
CIREFE	6 000,00	

Nom des bénéficiaires	Montant du fonds de concours ou de la subvention (numéraire)	Prestations en nature
COLLEGE LA BINQUENNAIS	2 000,00	Sport (2 960 €)
CONSEIL DEPARTEMENTAL DE L'ACCES DROIT	20 000,00	
CTRE HOSPITALIER UNIVERS PONTCHAILLO	15 000,00	Sport (796 €)
ECOLE DES HAUTES ETUDES SANTE PUBLIQUE	2 500,00	
ECOLE NAT SUP ARCHITECTURE DE BRETAGNE	6 500,00	
ECOLE SUPERIEU EUROPEENNE ART BRETAGNE	60 000,00	
LYCEE GENERAL TECHNOLOGIQUE JEAN MACE	1 500,00	
NEOTOA	19 615,70	
OFFICE PUBLIC DE LA LANGUE BRETO	12 000,00	
RENNES METROPOLE	434 000,00	
TERRITOIRES PUBLICS	3 800 000,00	
TOTAL GENERAL	64 368 073,30	

IV – ANNEXES	IV
ENGAGEMENTS HORS BILAN AUTORISATIONS DE PROGRAMME ET CREDITS DE PAIEMENT	B2.1

B2.1 – SITUATION DES AUTORISATIONS DE PROGRAMME ET CREDITS DE PAIEMENT

N° ou intitulé de l'AP	Montant des AP			Montant des CP			
	Pour mémoire AP votée y compris ajustement	Révision de l'exercice N	Total cumulé (toutes les délibérations y compris pour N)	Crédits de paiement antérieurs (réalisations cumulées au 01/01/N) (1)	Crédits de paiement ouverts au titre de l'exercice N (2)	Crédits de paiement réalisés durant l'exercice N	Restes à financer (exercices au-delà de N+1)
VR00P304E06	20 691,60	0,00	20 691,60	20 691,60	0,00	0,00	0,00
VR00P317E01	337 439,43	-22 394,54	315 044,89	259 562,63	55 382,26	52 667,97	2 814,29
VR00P317E03	0,00	0,00	0,00	0,00	0,00	0,00	0,00
VR00P317E04	0,00	0,00	0,00	0,00	0,00	0,00	0,00
VR00P318E01	182 992,39	0,00	182 992,39	182 992,39	0,00	0,00	0,00
VR00P318E03	230 000,00	-2 033,15	227 966,85	207 903,02	20 063,83	15 308,23	4 755,60
VR00P318E04	0,00	230 000,00	230 000,00	0,00	230 000,00	221 872,93	8 127,07
VR00P319E01	134 322,52	-314,70	134 007,82	134 007,82	0,00	0,00	0,00
VR00P319E03	200 000,00	-33 819,68	166 180,32	0,00	166 180,32	166 102,52	77,80
VR00P303E01	8 576,76	0,00	8 576,76	8 576,76	0,00	0,00	0,00
VR00P303E02	8 405,31	0,00	8 405,31	8 405,31	0,00	0,00	0,00
VR00P405E01	605 450,78	0,00	605 450,78	605 450,78	0,00	0,00	0,00
VR00P405E05	539 000,00	-77 309,64	461 690,36	460 702,52	987,84	987,84	0,00
VR00P405E06	0,00	541 587,55	541 587,55	0,00	541 587,55	519 680,90	21 906,65
VR00P407E01	1 553 743,91	-39 435,58	1 514 308,33	1 439 190,86	75 117,47	75 043,88	73,59
VR00P407E07	2 189 640,00	-213 276,93	1 976 363,07	1 027 469,58	948 893,49	915 670,73	33 222,76
VR00P407E08	0,00	3 825 000,00	3 825 000,00	0,00	842 302,42	455 598,91	3 369 401,09
VR00P303E09	8 265,49	0,00	8 265,49	8 265,49	0,00	0,00	0,00
VR00P303E10	17 000,00	-7 760,00	9 240,00	8 353,18	886,82	886,82	0,00
VR00P303E11	0,00	8 127,99	8 127,99	0,00	8 127,99	8 127,99	0,00
VR00P303E12	0,00	46 500,00	46 500,00	0,00	42 712,38	41 427,50	5 072,50
VR00P306E01	15 445 500,00	196 530,00	15 642 030,00	1 152 029,32	7 420 285,00	7 417 565,36	7 072 435,32
VR00P306E02	804 730,36	-1 207,82	803 522,54	782 942,54	580,00	539,90	20 040,10
VR00P306E04	450 801,71	-15 112,47	435 689,24	430 522,89	5 166,35	3 175,12	1 991,23
VR00P306E07	13 595 632,00	268 698,00	13 864 330,00	1 250 828,74	4 709 400,00	4 403 973,33	8 209 527,93
VR00P306E08	24 289 700,00	-166 692,75	24 123 007,25	11 685 559,74	10 580 100,00	10 489 481,20	1 947 966,31
VR00P306E09	2 603 278,33	-10 506,45	2 592 771,88	2 466 141,88	126 630,00	70 056,06	56 573,94
VR00P306E16	2 927 100,00	-71 873,95	2 855 226,05	982 219,59	1 350 853,62	1 244 364,05	628 642,41
VR00P306E19	0,00	198 367,58	198 367,58	0,00	78 367,58	20 841,31	177 526,27
VR00P306E20	0,00	6 071 000,00	6 071 000,00	0,00	108 000,00	28 734,96	6 042 265,04
VR00P306E21	0,00	2 746 560,00	2 746 560,00	0,00	16 560,00	7 544,44	2 739 015,56
VR00P313E01	1 826 872,46	-177 672,86	1 649 199,60	1 621 955,82	27 243,78	23 483,78	3 760,00
VR00P313E08	1 789 250,00	-227 599,12	1 561 650,88	914 918,73	646 732,15	552 101,35	94 630,80
VR00P313E10	0,00	3 002 500,00	3 002 500,00	0,00	1 375 003,32	1 242 746,73	1 759 753,27
VR00P308E01	1 010 940,80	-4 591,93	1 006 348,87	1 006 348,87	0,00	0,00	0,00
VR00P308E06	1 120 000,00	-31 483,06	1 088 516,94	931 269,09	157 247,85	149 351,01	7 896,84
VR00P308E07	0,00	1 103 500,00	1 103 500,00	0,00	873 427,28	846 466,55	257 033,45
VR00P825E01	238 661,07	0,00	238 661,07	117 812,91	77 652,00	5 992,85	114 855,31
VR00P825E06	50 000,00	-279,80	49 720,20	49 720,20	0,00	0,00	0,00
VR00P825E07	0,00	133 863,00	133 863,00	0,00	133 863,00	24 544,15	109 318,85
VR00P829E03	0,00	0,00	0,00	0,00	0,00	0,00	0,00
VR00P830E05	0,00	0,00	0,00	0,00	0,00	0,00	0,00
VR00P830E06	0,00	15 000,00	15 000,00	0,00	15 000,00	0,00	15 000,00
VR00P839E04	0,00	0,00	0,00	0,00	0,00	0,00	0,00
VR00P839E07	40 000,00	0,00	40 000,00	0,00	40 000,00	32 653,90	7 346,10
VR00P839E09	0,00	5 000,00	5 000,00	0,00	5 000,00	0,00	5 000,00
VR00P813E01	76 559,10	-2 883,00	73 676,10	73 676,10	0,00	0,00	0,00
VR00P813E06	95 000,00	-84 389,60	10 610,40	10 610,40	0,00	0,00	0,00
VR00P813E07	0,00	60 000,00	60 000,00	0,00	60 000,00	7 574,22	52 425,78
VR00P822E03	3 558,00	0,00	3 558,00	3 558,00	0,00	0,00	0,00
VR00P822E05	6 500,00	-3 170,00	3 330,00	3 330,00	0,00	0,00	0,00
VR00P822E06	0,00	2 000,00	2 000,00	0,00	2 000,00	0,00	2 000,00
VR00P832E01	11 983,51	0,00	11 983,51	11 983,51	0,00	0,00	0,00
VR00P832E06	20 000,00	-12 737,20	7 262,80	7 262,80	0,00	0,00	0,00
VR00P832E07	0,00	20 000,00	20 000,00	0,00	20 000,00	14 240,20	5 759,80
VR00P834E03	3 000,00	-1 160,00	1 840,00	1 840,00	0,00	0,00	0,00
VR00P834E04	0,00	10 000,00	10 000,00	0,00	10 000,00	9 016,90	983,10
VR00P811E01	140 000,00	-2 292,40	137 707,60	96 492,00	41 215,60	39 582,00	1 633,60
VR00P811E02	131 668,00	0,00	131 668,00	131 668,00	0,00	0,00	0,00
VR00P811E07	34 000,00	-8 021,20	25 978,80	25 978,80	0,00	0,00	0,00
VR00P811E08	160 000,00	-45 899,00	114 101,00	114 101,00	0,00	0,00	0,00
VR00P811E11	0,00	75 000,00	75 000,00	0,00	75 000,00	38 005,20	36 994,80
VR00P811E12	0,00	100 000,00	100 000,00	0,00	100 000,00	55 779,58	44 220,42

N° ou intitulé de l'AP	Montant des AP			Montant des CP			
	Pour mémoire AP votée y compris ajustement	Révision de l'exercice N	Total cumulé (toutes les délibérations y compris pour N)	Crédits de paiement antérieurs (réalisations cumulées au 01/01/N) (1)	Crédits de paiement ouverts au titre de l'exercice N (2)	Crédits de paiement réalisés durant l'exercice N	Restes à financer (exercices au-delà de N+1)
VR00P809E01	346 784,36	0,00	346 784,36	339 472,94	7 311,42	6 040,62	1 270,80
VR00P809E02	6 809 214,62	-243 537,46	6 565 677,16	6 565 677,16	0,00	0,00	0,00
VR00P809E06	157 359,20	5 084,60	162 443,80	113 278,58	49 165,22	49 165,22	0,00
VR00P809E07	6 394 962,92	-2 696 868,85	3 698 094,07	2 743 771,97	954 322,10	0,00	954 322,10
VR00P809E10	0,00	187 000,00	187 000,00	0,00	115 000,00	104 090,83	82 909,17
VR00P809E11	0,00	5 023 507,10	5 023 507,10	0,00	4 000 000,60	3 551 568,80	1 471 938,30
VR00P702E01	8 833 407,48	-513 481,61	8 319 925,87	8 245 578,53	64 047,34	19 980,30	54 367,04
VR00P702E06	2 263 000,00	-413 000,00	1 850 000,00	1 755 524,85	78 475,15	43 067,85	51 407,30
VR00P702E07	29 000,00	-9 991,68	19 008,32	7 900,00	11 108,32	11 108,32	0,00
VR00P702E08	0,00	2 608 500,00	2 608 500,00	0,00	2 608 500,00	2 382 360,88	226 139,12
VR00P703E01	1 381 460,98	-363 970,69	1 017 490,29	871 537,32	145 952,97	24 370,80	121 582,17
VR00P703E02	1 213 397,00	-0,38	1 213 396,62	779 396,62	434 000,00	434 000,00	0,00
VR00P703E16	54 534 887,00	14 338 000,00	68 872 887,00	10 445 356,00	5 800 000,00	5 800 000,00	52 627 531,00
VR00P703E18	669 300,00	-186 781,78	482 518,22	71 853,06	209 665,16	117 042,59	293 622,57
VR00P703E19	0,00	0,00	0,00	0,00	0,00	0,00	0,00
VR00P703E20	0,00	770 000,00	770 000,00	0,00	292 400,00	82 378,17	687 621,83
VR00P701E01	784 930,18	-35 707,71	749 222,47	743 122,47	6 100,00	1 780,18	4 319,82
VR00P701E06	1 157 000,00	-168 238,23	988 761,77	528 946,14	351 481,63	158 602,36	301 213,27
VR00P701E07	0,00	1 028 000,00	1 028 000,00	0,00	687 058,00	338 567,58	689 432,42
VR00P801E01	38 700,00	-531,15	38 168,85	38 168,85	0,00	0,00	0,00
VR00P801E03	36 020,00	-1 232,33	34 787,67	28 250,97	6 536,70	1 902,30	4 634,40
VR00P801E04	0,00	13 300,00	13 300,00	0,00	13 300,00	10 019,14	3 280,86
VR00P844E01	641 553,14	-7 601,56	633 951,58	633 951,58	0,00	0,00	0,00
VR00P844E02	244 565,44	0,00	244 565,44	244 565,44	0,00	0,00	0,00
VR00P844E11	538 000,00	-344 557,46	193 442,54	193 442,54	0,00	0,00	0,00
VR00P844E12	651 500,00	-67 870,12	583 629,88	399 866,88	183 763,00	143 125,76	40 637,24
VR00P844E14	0,00	575 671,91	575 671,91	0,00	404 171,91	339 831,22	235 840,69
VR00P844E17	0,00	269 000,00	269 000,00	0,00	169 000,00	115 050,23	153 949,77
VR00P845E01	122 463,17	-1 215,98	121 247,19	64 146,39	57 100,80	53 164,86	3 935,94
VR00P845E07	115 000,00	-93 665,68	21 334,32	1 830,60	19 503,72	19 503,72	0,00
VR00P845E08	0,00	198 700,00	198 700,00	0,00	175 700,00	131 292,48	67 407,52
VR00P501E02	0,00	20 000,00	20 000,00	0,00	20 000,00	0,00	20 000,00
VR00P507E01	53 185,14	-4 646,84	48 538,30	48 538,30	0,00	0,00	0,00
VR00P507E06	135 525,00	-89 172,26	46 352,74	13 965,84	32 386,90	32 386,90	0,00
VR00P507E07	0,00	150 400,00	150 400,00	0,00	82 284,00	52 313,11	98 086,89
VR00P514E01	3 710,40	0,00	3 710,40	3 710,40	0,00	0,00	0,00
VR00P514E08	25 000,00	0,00	25 000,00	25 000,00	0,00	0,00	0,00
VR00P514E09	0,00	0,00	0,00	0,00	0,00	0,00	0,00
VR00P503E01	403 004,00	-187 440,01	215 563,99	215 563,99	0,00	0,00	0,00
VR00P503E06	415 530,00	-245 421,00	170 109,00	132 392,57	37 716,43	37 716,43	0,00
VR00P503E07	0,00	168 000,00	168 000,00	0,00	164 000,00	91 846,92	76 153,08
VR00P826E01	1 519 921,67	0,00	1 519 921,67	1 519 921,67	0,00	0,00	0,00
VR00P826E08	12 858,91	0,00	12 858,91	12 858,91	0,00	0,00	0,00
VR00P826E12	2 243 083,00	-252 458,20	1 990 624,80	1 020 921,41	969 703,39	905 288,36	64 415,03
VR00P826E13	95 000,00	-1 460,60	93 539,40	93 539,40	0,00	0,00	0,00
VR00P826E14	0,00	2 623 500,00	2 623 500,00	0,00	510 100,00	357 477,63	2 266 022,37
VR00P826E15	0,00	144 205,00	144 205,00	0,00	144 205,00	108 799,31	35 405,69
VR00P837E06	109 000,00	-61 424,55	47 575,45	47 143,71	431,74	431,74	0,00
VR00P837E10	0,00	97 000,00	97 000,00	0,00	97 000,00	68 075,05	28 924,95
VR00P817E01	2 880,00	-576,00	2 304,00	2 304,00	0,00	0,00	0,00
VR00P817E15	16 120,00	-10 522,00	5 598,00	4 446,00	1 152,00	1 152,00	0,00
VR00P817E23	0,00	10 000,00	10 000,00	0,00	8 000,00	4 788,00	5 212,00
VR00P506E01	7 857 280,67	-608 796,54	7 248 484,13	3 549 141,66	1 613 326,19	1 125 111,34	2 574 231,13
VR00P506E09	3 500 000,00	125 202,46	3 625 202,46	1 268,02	263 612,78	92 635,87	3 531 298,57
VR00P506E14	0,00	0,00	0,00	0,00	0,00	0,00	0,00
VR00P505E01	7 777 000,00	0,00	7 777 000,00	565 230,97	3 951 750,00	3 278 381,73	3 933 387,30
VR00P505E02	11 697 500,00	-443 702,53	11 253 797,47	10 402 666,19	771 131,28	625 812,31	225 318,97
VR00P505E03	1 083 697,10	-36 016,49	1 047 680,61	1 046 341,59	1 339,02	1 339,02	0,00
VR00P505E14	0,00	0,00	0,00	0,00	0,00	0,00	0,00
VR00P505E16	0,00	25 000,00	25 000,00	0,00	15 000,00	6 916,50	18 083,50
VR00P513E01	50 460,57	0,00	50 460,57	50 460,57	0,00	0,00	0,00
VR00P513E04	160 000,00	-460,69	159 539,31	99 889,28	59 650,03	59 495,25	154,78
VR00P515E01	73 064,68	-48,56	73 016,12	73 016,12	0,00	0,00	0,00
VR00P515E06	270 715,76	-139 312,67	131 403,09	105 936,13	25 466,96	25 438,10	28,86
VR00P515E07	0,00	256 764,00	256 764,00	0,00	203 445,00	53 056,28	203 707,72
VR00P806E01	6 216 057,24	-61 447,87	6 154 609,37	5 519 747,18	550 010,59	442 399,59	192 462,60
VR00P806E02	24 553 000,00	50 000,00	24 603 000,00	285 516,73	185 000,00	171 665,78	24 145 817,49
VR00P806E04	3 199 709,81	227 001,86	3 426 711,67	85 711,67	586 880,00	576 971,30	2 764 028,70
VR00P806E11	2 289 700,20	-498 906,43	1 790 793,77	967 620,29	813 173,48	812 343,15	10 830,33

N° ou intitulé de l'AP	Montant des AP			Montant des CP			
	Pour mémoire AP votée y compris ajustement	Révision de l'exercice N	Total cumulé (toutes les délibérations y compris pour N)	Crédits de paiement antérieurs (réalisations cumulées au 01/01/N) (1)	Crédits de paiement ouverts au titre de l'exercice N (2)	Crédits de paiement réalisés durant l'exercice N	Restes à financer (exercices au-delà de N+1)
VR00P806E15	0,00	1 345 700,00	1 345 700,00	0,00	957 697,01	754 684,81	591 015,19
VR00P814E01	1 713 336,42	-90 808,89	1 622 527,53	1 399 653,74	222 873,79	221 741,08	1 132,71
VR00P814E07	1 233 735,00	-322 712,70	911 022,30	500 847,38	410 174,92	337 402,09	72 772,83
VR00P814E11	0,00	919 800,00	919 800,00	0,00	359 800,00	305 168,01	614 631,99
VR00P815E01	373 261,37	-6 459,36	366 802,01	366 802,01	0,00	0,00	0,00
VR00P815E04	577 300,00	-151 178,49	426 121,51	362 555,56	63 565,95	37 443,51	26 122,44
VR00P815E08	0,00	363 500,00	363 500,00	0,00	323 500,00	283 395,81	80 104,19
VR00P824E01	16 595,42	0,00	16 595,42	16 595,42	0,00	0,00	0,00
VR00P508E01	81 000,00	-66,82	80 933,18	74 512,58	6 420,60	0,00	6 420,60
VR00P508E06	20 000,00	-217,88	19 782,12	19 782,12	0,00	0,00	0,00
VR00P508E07	0,00	11 000,00	11 000,00	0,00	11 000,00	3 496,36	7 503,64
VR00P511E05	0,00	800 000,00	800 000,00	0,00	600 000,00	600 000,00	200 000,00
VR00P516E01	684 500,24	0,00	684 500,24	506 364,07	114 237,00	110 421,25	67 714,92
VR00P516E06	262 500,00	-51 344,69	211 155,31	166 972,31	3 663,06	3 663,06	40 519,94
VR00P516E08	0,00	306 367,29	306 367,29	0,00	291 203,86	198 427,96	107 939,33
VR00P502E05	0,00	0,00	0,00	0,00	0,00	0,00	0,00
VR00P824E04	46 000,00	-15 718,85	30 281,15	23 165,91	7 115,24	7 115,24	0,00
VR00P824E05	0,00	65 000,00	65 000,00	0,00	63 000,00	30 404,88	34 595,12
VR00P831E01	11 400,00	-11 400,00	0,00	0,00	0,00	0,00	0,00
VR00P831E04	11 400,00	-11 400,00	0,00	0,00	0,00	0,00	0,00
VR00P831E05	0,00	9 120,00	9 120,00	0,00	9 120,00	0,00	9 120,00
VR00P812E01	2 448 975,39	-148 381,00	2 300 594,39	2 285 836,80	14 757,59	12 003,82	2 753,77
VR00P812E07	3 340 000,00	-212 252,75	3 127 747,25	1 555 972,48	1 571 774,77	1 262 423,04	309 351,73
VR00P812E11	0,00	2 300 000,00	2 300 000,00	0,00	1 622 800,00	1 447 957,68	852 042,32
VR00P610E09	90 000,00	-6 072,22	83 927,78	70 831,10	13 096,68	13 096,68	0,00
VR00P610E10	0,00	6 000,00	6 000,00	0,00	6 000,00	5 926,63	73,37
VR00P504E01	406 403,48	-13 257,36	393 146,12	366 248,69	26 897,43	26 860,64	36,79
VR00P504E06	321 750,00	-91 916,82	229 833,18	39 844,52	189 988,66	147 075,36	42 913,30
VR00P504E07	0,00	320 000,00	320 000,00	0,00	146 400,00	53 667,17	266 332,83
VR00P517E01	1 675 159,43	0,00	1 675 159,43	1 337 625,00	0,00	0,00	337 534,43
VR00P517E02	55 256,87	-0,16	55 256,71	55 256,71	0,00	0,00	0,00
VR00P517E07	130 000,00	-10 231,95	119 768,05	55 201,92	64 566,13	64 566,13	0,00
VR00P517E08	55 841,00	-1 317,68	54 523,32	54 523,32	0,00	0,00	0,00
VR00P517E10	0,00	165 630,00	165 630,00	0,00	10 410,00	4 687,86	160 942,14
VR00P517E11	0,00	164 161,00	164 161,00	0,00	9 849,00	9 577,79	154 583,21
VR00P104E01	101 765,97	0,00	101 765,97	101 765,97	0,00	0,00	0,00
VR00P104E07	208 915,73	-4 715,70	204 200,03	195 125,63	9 074,40	9 074,40	0,00
VR00P104E08	0,00	260 918,00	260 918,00	0,00	229 918,00	160 735,54	100 182,46
VR00P109E01	282 038,90	0,00	282 038,90	282 038,90	0,00	0,00	0,00
VR00P109E12	282 017,00	-7 239,96	274 777,04	274 777,04	0,00	0,00	0,00
VR00P601E01	5 477 979,90	737 446,85	6 215 426,75	763 218,53	386 384,66	164 725,34	5 287 482,88
VR00P601E02	0,00	0,00	0,00	0,00	0,00	0,00	0,00
VR00P601E03	4 216 607,01	-205 908,14	4 010 698,87	1 506 892,91	1 498 433,00	1 366 563,39	1 137 242,57
VR00P601E08	0,00	0,00	0,00	0,00	0,00	0,00	0,00
VR00P601E09	953 650,00	-87 558,06	866 091,94	151 106,92	386 227,00	230 791,85	484 193,17
VR00P601E11	0,00	770 098,00	770 098,00	0,00	315 653,20	16,84	770 081,16
VR00P605E01	1 928 737,21	0,00	1 928 737,21	1 891 529,07	37 208,14	13 732,67	23 475,47
VR00P605E04	481 430,01	210 303,38	691 733,39	364 733,39	100 000,00	42 118,41	284 881,59
VR00P605E07	0,00	0,00	0,00	0,00	0,00	0,00	0,00
VR00P607E01	240 000,00	-13 522,52	226 477,48	226 477,48	0,00	0,00	0,00
VR00P109E18	0,00	463 983,00	463 983,00	0,00	385 983,00	371 034,99	92 948,01
VR00P102E01	54 805,64	0,00	54 805,64	54 805,64	0,00	0,00	0,00
VR00P102E05	55 100,00	-768,64	54 331,36	54 331,36	0,00	0,00	0,00
VR00P102E06	0,00	54 129,11	54 129,11	0,00	54 129,11	47 991,11	6 138,00
VR00P103E01	79 146,34	-483,45	78 662,89	78 662,89	0,00	0,00	0,00
VR00P103E07	74 910,30	-1 869,71	73 040,59	71 355,79	1 684,80	1 684,80	0,00
VR00P103E08	0,00	68 592,00	68 592,00	0,00	60 592,00	53 348,58	15 243,42
VR00P107E01	31 298,58	0,00	31 298,58	31 298,58	0,00	0,00	0,00
VR00P107E06	113 397,00	-17 969,56	95 427,44	9 955,09	85 472,35	82 507,15	2 965,20
VR00P107E08	0,00	33 000,00	33 000,00	0,00	33 000,00	10 095,00	22 905,00
VR00P110E01	153 169,03	-6 399,39	146 769,64	146 769,64	0,00	0,00	0,00
VR00P110E05	70 000,00	-3 722,58	66 277,42	41 843,93	24 433,49	24 433,49	0,00
VR00P110E08	0,00	67 300,00	67 300,00	0,00	58 630,61	58 405,82	8 894,18
VR00P607E08	5 753 000,00	92 000,00	5 845 000,00	3 449 792,58	0,00	0,00	2 395 207,42
VR00P607E09	220 000,00	-47 642,61	172 357,39	151 786,15	20 571,24	20 571,24	0,00
VR00P607E10	0,00	2 048 300,00	2 048 300,00	0,00	778 870,00	721 854,43	1 326 445,57
VR00P604E01	306 888,01	-13 813,51	293 074,50	293 074,50	0,00	0,00	0,00
VR00P604E04	1 261 899,65	84 543,58	1 346 443,23	77 942,81	119 500,42	115 301,88	1 153 198,54
VR00P604E05	0,00	294 000,00	294 000,00	0,00	214 400,00	153 454,05	140 545,95

N° ou intitulé de l'AP	Montant des AP			Montant des CP			
	Pour mémoire AP votée y compris ajustement	Révision de l'exercice N	Total cumulé (toutes les délibérations y compris pour N)	Crédits de paiement antérieurs (réalisations cumulées au 01/01/N) (1)	Crédits de paiement ouverts au titre de l'exercice N (2)	Crédits de paiement réalisés durant l'exercice N	Restes à financer (exercices au-delà de N+1)
VR00P606E01	9 782 781,54	1 664 595,01	11 447 376,55	3 242 317,29	1 355 976,72	871 291,01	7 333 768,25
VR00P606E02	3 251 868,14	-418 011,62	2 833 856,52	1 657 958,76	233 644,40	184 293,51	991 604,25
VR00P606E03	0,00	0,00	0,00	0,00	0,00	0,00	0,00
VR00P606E08	883 768,32	-787 146,46	96 621,86	61 173,86	35 448,00	25 084,92	10 363,08
VR00P606E09	0,00	2 985 819,80	2 985 819,80	0,00	522 598,40	264 484,37	2 721 335,43
VR00P108E01	13 110,98	-7 500,00	5 610,98	5 610,98	0,00	0,00	0,00
VR00P108E05	13 200,00	-9,60	13 190,40	13 190,40	0,00	0,00	0,00
VR00P108E06	0,00	50 700,00	50 700,00	0,00	23 700,00	17 398,02	33 301,98
VR00P105E02	410 410,51	0,00	410 410,51	382 022,35	28 388,16	11 600,89	16 787,27
VR00P105E03	312 203,60	0,00	312 203,60	312 203,60	0,00	0,00	0,00
VR00P105E05	5 981 678,33	876 871,95	6 858 550,28	2 577 485,49	827 799,89	755 245,96	3 525 818,83
VR00P105E06	0,00	0,00	0,00	0,00	0,00	0,00	0,00
VR00P105E07	17 233 000,00	0,00	17 233 000,00	14 063 220,28	2 400 000,00	1 736 524,40	1 433 255,32
VR00P105E17	0,00	0,00	0,00	0,00	0,00	0,00	0,00
VR00P105E19	0,00	23 000,00	23 000,00	0,00	23 000,00	18 725,64	4 274,36
VR00P105E20	0,00	1 865 000,00	1 865 000,00	0,00	10 000,00	0,00	1 865 000,00
VR00P106E01	860 685,63	-71 687,35	788 998,28	718 890,34	70 107,94	69 134,87	973,07
VR00P106E09	1 448 527,00	-168 637,00	1 279 890,00	599 918,76	679 971,24	623 951,84	56 019,40
VR00P608E01	1 774 458,14	-44 519,37	1 729 938,77	1 362 746,97	78 931,80	37 987,80	329 204,00
VR00P608E06	1 757 535,00	-93 866,55	1 663 668,45	611 723,77	237 606,58	220 758,07	831 186,61
VR00P608E10	0,00	1 108 150,00	1 108 150,00	0,00	901 979,90	662 335,15	445 814,85
VR00P611E01	250 427,78	-687,60	249 740,18	249 740,18	0,00	0,00	0,00
VR00P611E04	596 999,00	-220 713,00	376 286,00	276 383,24	99 902,76	96 568,25	3 334,51
VR00P611E05	0,00	434 604,00	434 604,00	0,00	344 054,00	275 401,60	159 202,40
VR00P609E01	161 519,36	-3 331,99	158 187,37	92 039,37	66 148,00	0,00	66 148,00
VR00P609E04	289 600,00	-57 300,21	232 299,79	71 639,45	160 660,34	126 457,12	34 203,22
VR00P609E08	0,00	611 200,00	611 200,00	0,00	248 644,27	77 323,82	533 876,18
VR00P106E11	0,00	970 000,00	970 000,00	0,00	285 000,00	230 829,65	739 170,35
VR00P111E01	520 108,14	-3 802,90	516 305,24	486 025,14	30 280,10	1 957,10	28 323,00
VR00P111E04	103 233,00	-73 436,78	29 796,22	13 752,22	16 044,00	16 044,00	0,00
VR00P111E05	0,00	750 000,00	750 000,00	0,00	0,00	0,00	750 000,00
VR00P111E22	4 857 000,00	-4 857 000,00	0,00	0,00	0,00	0,00	0,00
VR00P111E24	0,00	455 092,00	455 092,00	0,00	105 092,00	80 829,88	374 262,12
VR00P114E01	17 259,61	0,00	17 259,61	17 259,61	0,00	0,00	0,00
VR00P114E06	12 397,00	-323,20	12 073,80	152,85	11 920,95	11 665,83	255,12
VR00P112E01	195 300,00	0,00	195 300,00	195 300,00	0,00	0,00	0,00
VR00P112E05	196 000,00	0,00	196 000,00	60 000,00	136 000,00	136 000,00	0,00
VR00P112E09	0,00	316 000,00	316 000,00	0,00	196 000,00	196 000,00	120 000,00
VR00P207E01	71 355,23	-30 000,00	41 355,23	41 355,23	0,00	0,00	0,00
VR00P207E03	99 000,00	-63 751,54	35 248,46	2 726,40	32 522,06	32 522,05	0,01
VR00P207E04	0,00	495 000,00	495 000,00	0,00	175 000,00	71 030,75	423 969,25
VR00P209E01	63 386,18	0,00	63 386,18	58 270,58	5 115,60	2 160,00	2 955,60
VR00P209E04	583 000,00	-71 815,27	511 184,73	255 483,23	230 701,50	226 141,26	29 560,24
VR00P209E07	0,00	80 500,00	80 500,00	0,00	65 500,00	14 146,83	66 353,17
VR00P206E01	183 266,00	0,00	183 266,00	175 266,00	8 000,00	8 000,00	0,00
VR00P206E04	34 900,00	-8 619,06	26 280,94	4 286,71	21 994,23	21 994,23	0,00
VR00P211E01	2 842 018,00	-42 018,00	2 800 000,00	1 770 000,00	0,00	0,00	1 030 000,00
VR00P211E06	1 049 017,00	-4 600,00	1 044 417,00	15 400,00	333 205,00	333 205,00	695 812,00
VR00P211E07	0,00	20 000,00	20 000,00	0,00	20 000,00	20 000,00	0,00
VR00P112E10	0,00	10 363,00	10 363,00	0,00	10 363,00	0,00	10 363,00
VR00P113E01	15 861,46	0,00	15 861,46	15 861,46	0,00	0,00	0,00
VR00P113E02	155 669,00	-19,42	155 649,58	144 491,62	9 454,60	9 454,60	1 703,36
VR00P113E08	120 000,00	-12 656,38	107 343,62	42 161,44	40 552,02	40 552,02	24 630,16
VR00P113E09	30 000,00	0,00	30 000,00	30 000,00	0,00	0,00	0,00
VR00P113E10	0,00	185 303,00	185 303,00	0,00	58 425,41	8 160,95	177 142,05
VR00P113E11	0,00	30 000,00	30 000,00	0,00	30 000,00	30 000,00	0,00
VR00P301E01	13 587,31	-9,60	13 577,71	13 577,71	0,00	0,00	0,00
VR00P301E02	100 437,43	0,00	100 437,43	100 437,43	0,00	0,00	0,00
VR00P301E08	101 929,87	37 624,09	139 553,96	56 508,87	82 045,09	42 517,52	40 527,57
VR00P301E09	129 279,80	-17 805,52	111 474,28	102 348,40	9 125,88	9 125,88	0,00
VR00P210E07	0,00	0,00	0,00	0,00	0,00	0,00	0,00
VR00P210E08	0,00	0,00	0,00	0,00	0,00	0,00	0,00
VR00P203E03	0,00	0,00	0,00	0,00	0,00	0,00	0,00
VR00P208E01	558 790,59	-2 167,23	556 623,36	556 526,76	96,60	96,60	0,00
VR00P208E04	1 000 000,00	-105 491,05	894 508,95	494 373,10	400 135,85	381 950,80	18 185,05
VR00P208E05	0,00	760 000,00	760 000,00	0,00	502 000,00	246 660,11	513 339,89
VR00P205E01	143 191,23	-653,62	142 537,61	142 537,61	0,00	0,00	0,00
VR00P205E02	29 688,76	0,00	29 688,76	29 688,76	0,00	0,00	0,00
VR00P205E08	843 000,00	-801 906,62	41 093,38	31 093,38	10 000,00	8 151,42	1 848,58

N° ou intitulé de l'AP	Montant des AP			Montant des CP			
	Pour mémoire AP votée y compris ajustement	Révision de l'exercice N	Total cumulé (toutes les délibérations y compris pour N)	Crédits de paiement antérieurs (réalisations cumulées au 01/01/N) (1)	Crédits de paiement ouverts au titre de l'exercice N (2)	Crédits de paiement réalisés durant l'exercice N	Restes à financer (exercices au-delà de N+1)
VR00P205E09	264 444,00	-92 971,97	171 472,03	170 818,40	653,63	653,63	0,00
VR00P301E12	0,00	94 700,00	94 700,00	0,00	86 700,00	72 129,46	22 570,54
VR00P301E13	0,00	12 000,00	12 000,00	0,00	8 087,00	5 059,61	6 940,39
VR00P305E04	20 470,56	-1 271,35	19 199,21	17 535,59	1 663,62	0,00	1 663,62
VR00P305E07	38 000,00	-27 938,64	10 061,36	0,00	10 061,36	6 563,09	3 498,27
VR00P305E08	0,00	888 694,00	888 694,00	0,00	98 694,00	64 834,90	823 859,10
VR00P312E01	58 672,57	0,00	58 672,57	38 672,57	20 000,00	20 000,00	0,00
VR00P312E03	163 000,00	-3 722,77	159 277,23	41 837,30	117 439,93	91 939,93	25 500,00
VR00P312E04	0,00	120 000,00	120 000,00	0,00	102 000,00	52 638,24	67 361,76
VR00P310E02	0,00	0,00	0,00	0,00	0,00	0,00	0,00
VR00P310E18	0,00	0,00	0,00	0,00	0,00	0,00	0,00
VR00P310E19	0,00	1 000,00	1 000,00	0,00	1 000,00	0,00	1 000,00
VR00P205E12	0,00	886 284,00	886 284,00	0,00	22 800,00	8 298,35	877 985,65
VR00P205E13	0,00	273 000,00	273 000,00	0,00	33 000,00	4 678,63	268 321,37
VR00P204E01	309 514,41	-8 664,36	300 850,05	225 836,19	75 013,86	10 383,37	64 630,49
VR00P204E06	16 666,00	-10 972,00	5 694,00	5 694,00	0,00	0,00	0,00
VR00P204E09	36 130,00	0,00	36 130,00	36 130,00	0,00	0,00	0,00
VR00P204E10	0,00	2 000,00	2 000,00	0,00	2 000,00	0,00	2 000,00
VR00P408E01	107 887,00	0,00	107 887,00	107 887,00	0,00	0,00	0,00
VR00P408E10	110 000,00	-5 980,00	104 020,00	104 020,00	0,00	0,00	0,00
VR00P408E11	0,00	110 000,00	110 000,00	0,00	110 000,00	110 000,00	0,00
VR00P302E01	12 545,44	0,00	12 545,44	12 545,44	0,00	0,00	0,00
VR00P302E05	22 500,00	-7 129,71	15 370,29	15 370,29	0,00	0,00	0,00
VR00P302E06	0,00	164 836,39	164 836,39	0,00	140 073,99	133 460,25	31 376,14
VR00P323E01	6 528,32	0,00	6 528,32	6 528,32	0,00	0,00	0,00
VR00P323E03	0,00	0,00	0,00	0,00	0,00	0,00	0,00
VR00P320E01	121 338,88	-873,22	120 465,66	120 465,66	0,00	0,00	0,00
VR00P320E03	30 000,00	-15 380,20	14 619,80	9 312,00	5 307,80	3 820,20	1 487,60
VR00P316E01	2 886,00	0,00	2 886,00	2 886,00	0,00	0,00	0,00
VR00P316E05	27 723,96	-6 272,92	21 451,04	21 451,04	0,00	0,00	0,00
VR00P316E06	0,00	15 100,00	15 100,00	0,00	14 100,00	11 498,18	3 601,82
VR00P406E01	27 002,86	0,00	27 002,86	27 002,86	0,00	0,00	0,00
VR00P406E06	6 100,00	-2 284,32	3 815,68	3 815,68	0,00	0,00	0,00
VR00P406E11	0,00	6 100,00	6 100,00	0,00	6 100,00	5 781,30	318,70
VR00P403E01	352 843,73	-18 612,45	334 231,28	325 472,94	8 758,34	8 758,34	0,00
VR00P403E02	5 300 000,00	0,00	5 300 000,00	2 995 730,11	1 803 500,00	1 800 681,71	503 588,18
VR00P403E03	2 690 000,00	-113 980,62	2 576 019,38	1 026 019,38	1 470 000,00	1 459 579,06	90 420,94
VR00P403E05	1 438 024,00	109 164,00	1 547 188,00	22 188,00	10 000,00	2 328,00	1 522 672,00
VR00P403E06	1 755 000,00	0,00	1 755 000,00	4 596,08	367 346,88	281 456,80	1 468 947,12
VR00P403E10	2 200 931,00	358 697,88	2 559 628,88	1 711 584,49	816 000,03	679 382,08	168 662,31
VR00P403E11	303 000,00	-39 961,86	263 038,14	241 671,29	21 366,85	21 366,85	0,00
VR00P403E14	2 000 000,00	505 491,19	2 505 491,19	0,00	1 551 386,19	1 453 484,34	1 052 006,85
VR00P403E18	0,00	1 176 260,00	1 176 260,00	0,00	156 000,00	1 584,00	1 174 676,00
VR00P403E19	0,00	25 920 000,00	25 920 000,00	0,00	1 000 000,00	989 265,56	24 930 734,44

(1) Il s'agit des réalisations effectives correspondant aux mandats émis.

(2) Il s'agit du montant prévu initialement par l'échéancier corrigé des révisions.

IV – ANNEXES	IV
ENGAGEMENTS HORS BILAN	
ETAT DES RECETTES GREVEES D'UNE AFFECTATION SPECIALE	B3

Libellé de la recette : Legs Paul Lucas			
Reste à employer au 01/01/N :			4 329,28
Recettes			
Chapitres	Articles	Libellé de l'article	Montant
75	752	Revenus des immeubles	7 957,56
Total recettes			7 957,56
Dépenses			
Chapitres	Articles	Libellé de l'article	Montant
011	63512	Taxes foncières	3 654,00
67	6713	Secours et dot	4 329,28
Total dépenses			7 983,28
Reste à employer au 31/12/N :			4 303,56

Libellé de la recette : Legs Léo Lucas			
Reste à employer au 01/01/N :			1 940,85
Recettes			
Chapitres	Articles	Libellé de l'article	Montant
75	752	Revenus des immeubles	30,05
Total recettes			30,05
Dépenses			
Chapitres	Articles	Libellé de l'article	Montant
011	615231	Entretien voies et réseaux	213,51
011	63512	Taxes foncières	14,00
Total dépenses			227,51
Reste à employer au 31/12/N :			1 743,39

Libellé de la recette : Legs Guilton			
Reste à employer au 01/01/N :			340 613,15
Recettes			
Chapitres	Articles	Libellé de l'article	Montant
70	70878	Remboursements de frais par d'autres redevables	240,00
75	752	Revenus des immeubles	1 775,97
76	764	Produits des cessions	2 643,34
Total recettes			4 659,31
Dépenses			
Chapitres	Articles	Libellé de l'article	Montant
011	63512	Taxes foncières	1 254,00
67	6713	Secours et dot	1 321,67
Total dépenses			2 575,67
Reste à employer au 31/12/N :			342 696,79

TOTAL Reste à employer au 01/01/N :		346 883,28	
TOTAL Recettes	12 646,92	TOTAL Dépenses	10 786,46
TOTAL Reste à employer au 31/12/N :		348 743,74	

IV – ANNEXES	IV
AUTRES ELEMENTS D'INFORMATIONS – ETAT DU PERSONNEL AU 31/12/N	C1.1

C1.1 – ETAT DU PERSONNEL AU 31/12/N

GRADES OU EMPLOIS (1)	CATEGORIES (2)	EMPLOIS BUDGETAIRES (3)			EFFECTIFS POURVUS SUR EMPLOIS BUDGETAIRES EN ETPT (4)		
		EMPLOIS PERMANENTS À TEMPS COMPLET	EMPLOIS PERMANENTS À TEMPS NON COMPLET	TOTAL	AGENTS TITULAIRES	AGENTS NON TITULAIRES	TOTAL
EMPLOIS FONCTIONNELS (a)		0,00	0,00	0,00	0,00	0,00	0,00
Directeur général des services		0,00	0,00	0,00	0,00	0,00	0,00
Directeur général adjoint des services		0,00	0,00	0,00	0,00	0,00	0,00
Directeur général des services techniques		0,00	0,00	0,00	0,00	0,00	0,00
Emplois créés au titre de l'article 6-1 de la loi n° 84-53		0,00	0,00	0,00	0,00	0,00	0,00
FILIERE ADMINISTRATIVE (b)		512,00	1,00	513,00	394,12	44,32	438,44
Adjoint administr. principal 1cl	C	128,00	0,50	128,50	116,98	0,00	116,98
Adjoint administr. principal 2cl	C	78,00	0,00	78,00	61,37	0,71	62,08
Adjoint administratif territorial	C	69,00	0,50	69,50	40,11	15,38	55,49
Administrateur	A	2,00	0,00	2,00	0,94	0,00	0,94
Attaché	A	73,00	0,00	73,00	48,88	12,19	61,07
Attaché Hors Classe	A	2,00	0,00	2,00	2,00	0,00	2,00
Attaché principal	A	62,00	0,00	62,00	52,07	4,61	56,68
Directeur	A	1,00	0,00	1,00	0,00	1,00	1,00
Directeur territorial	A	2,00	0,00	2,00	2,00	0,00	2,00
Rédacteur	B	34,00	0,00	34,00	22,41	4,00	26,41
Rédacteur Territorial Principal 1 CL	B	37,00	0,00	37,00	34,15	0,00	34,15
Rédacteur Territorial Principal 2 CL	B	24,00	0,00	24,00	13,21	6,43	19,64
FILIERE TECHNIQUE (c)		1 408,00	147,50	1 555,50	1 261,33	125,29	1 386,62
Adjoint technique 1ère classe	C	8,00	0,00	8,00	0,00	0,00	0,00
Adjoint technique principal 1ère classe	C	416,00	24,30	440,30	411,35	0,00	411,35
Adjoint technique principal 2ème classe	C	322,00	31,50	353,50	305,73	6,30	312,03
Adjoint technique territorial	C	449,00	91,70	540,70	371,20	103,22	474,42
Agent de maîtrise	C	45,00	0,00	45,00	40,58	1,00	41,58
Agent de maîtrise principal	C	71,00	0,00	71,00	68,41	0,00	68,41
Ingénieur	A	12,00	0,00	12,00	5,25	4,18	9,43
Ingénieur en chef	A	1,00	0,00	1,00	0,00	0,00	0,00
Ingénieur principal	A	10,00	0,00	10,00	6,86	1,00	7,86
Technicien	B	30,00	0,00	30,00	23,33	1,65	24,98
Technicien principal territorial 1CL	B	21,00	0,00	21,00	18,60	1,00	19,60
Technicien principal territorial 2CL	B	23,00	0,00	23,00	10,02	6,94	16,96
FILIERE SOCIALE (d)		0,00	0,00	0,00	0,00	0,00	0,00
FILIERE MEDICO-SOCIALE(e)		556,00	0,50	556,50	455,31	34,49	489,80
ASEM principal de 1ère classe	C	179,00	0,00	179,00	156,15	0,00	156,15
ASEM principal de 2ème classe	C	89,00	0,50	89,50	69,04	20,09	89,13
Aide-soignant de classe supérieure	B	1,00	0,00	1,00	1,00	0,00	1,00
Assistant socio-éducatif	A	2,00	0,00	2,00	1,80	0,34	2,14

GRADES OU EMPLOIS (1)	CATEGORIES (2)	EMPLOIS BUDGETAIRES (3)			EFFECTIFS POURVUS SUR EMPLOIS BUDGETAIRES EN ETPT (4)		
		EMPLOIS PERMANENTS À TEMPS COMPLET	EMPLOIS PERMANENTS À TEMPS NON COMPLET	TOTAL	AGENTS TITULAIRES	AGENTS NON TITULAIRES	TOTAL
Auxil. puériculture principale 2cl (anc)	C	1,00	0,00	1,00	1,00	0,00	1,00
Auxiliaire de puériculture de classe normale	B C	65,00	0,00	65,00	44,28	9,00	53,28
Auxiliaire de puériculture de classe supérieure	B	143,00	0,00	143,00	124,07	0,00	124,07
Educateur Jeunes Enfants	A	25,00	0,00	25,00	16,28	3,28	19,56
Educateur de jeunes enfants de classe exceptionnelle	A	31,00	0,00	31,00	27,44	0,00	27,44
Infirmier en soins généraux	A	2,00	0,00	2,00	1,78	0,84	2,62
Infirmier en soins généraux hors classe Cat A	A	2,00	0,00	2,00	1,77	0,00	1,77
Médecin de 2ème classe	A	3,00	0,00	3,00	0,60	0,94	1,54
Médecin hors classe	A	6,00	0,00	6,00	4,40	0,00	4,40
Psychologue classe normale	A	1,00	0,00	1,00	0,80	0,00	0,80
Psychologue territorial hors classe	A	2,00	0,00	2,00	1,66	0,00	1,66
Puéricultrice	A	3,00	0,00	3,00	2,58	0,00	2,58
Puéricultrice Hors classe	A	1,00	0,00	1,00	0,66	0,00	0,66
FILIERE MEDICO-TECHNIQUE (f)		1,00	0,50	1,50	1,00	0,41	1,41
Masseur Kiné Orthophoniste	A	0,00	0,50	0,50	0,00	0,41	0,41
Pédi Podo Ergo Psycho Orthopt TechLab Manip Prép Phar et Diét	A	1,00	0,00	1,00	1,00	0,00	1,00
FILIERE SPORTIVE (g)		58,00	0,00	58,00	49,56	7,69	57,25
Conseiller des A.P.S.	A	1,00	0,00	1,00	0,00	1,00	1,00
Educateur des activités physiques et sportives	B	21,00	0,00	21,00	17,04	6,69	23,73
Educateur principal des activités physiques et sportives de 1ère classe	B	18,00	0,00	18,00	16,83	0,00	16,83
Educateur principal des activités physiques et sportives de 2ème classe	B	17,00	0,00	17,00	14,69	0,00	14,69
Opérateur Territorial des activités physiques et sportives Principal	C	1,00	0,00	1,00	1,00	0,00	1,00
FILIERE CULTURELLE (h)		196,00	10,68	206,68	157,72	25,09	182,81
Adjoint patrimoine principal 1cl	C	21,00	0,00	21,00	19,66	0,00	19,66
Adjoint patrimoine principal 2cl	C	19,00	0,00	19,00	15,44	0,00	15,44
Adjoint territorial du patrimoine	C	14,00	0,00	14,00	6,25	2,55	8,80
Assistant d'enseignement artistique principal de 1ère classe	B	19,00	3,20	22,20	20,10	1,48	21,58
Assistant d'enseignement artistique principal de 2ème classe	B	3,00	3,55	6,55	1,97	5,64	7,61
Assistant de conservation	B	7,00	0,00	7,00	4,25	0,00	4,25
Assistant de conservation principal 1 CL	B	15,00	0,00	15,00	13,00	0,00	13,00
Assistant de conservation principal de 2ème classe	B	29,00	0,60	29,60	20,96	8,03	28,99
Attaché de conservation du pat.	A	4,00	0,00	4,00	2,00	1,00	3,00
Attaché principal de conservation du patrimoine	A	2,00	0,00	2,00	2,00	0,00	2,00
Bibliothécaire principal	A	6,00	0,00	6,00	5,90	0,00	5,90
Bibliothécaire territorial	A	4,00	0,00	4,00	2,70	0,00	2,70
Conservateur de bibliothèque	A	2,00	0,00	2,00	1,50	0,00	1,50
Conservateur du patrimoine	A	2,00	0,00	2,00	1,00	1,00	2,00
Conservateur en chef du patrimoine	A	2,00	0,00	2,00	2,00	0,00	2,00
Professeur ens. artist. cl norm.	A	21,00	3,33	24,33	13,41	5,39	18,80
Professeur ens. artist. hors cl.	A	26,00	0,00	26,00	25,58	0,00	25,58
FILIERE ANIMATION (i)		151,00	3,70	154,70	113,65	25,40	139,05

Ville de Rennes - BUDGET PRINCIPAL VdR - CA - 2022

GRADES OU EMPLOIS (1)	CATEGORIES (2)	EMPLOIS BUDGETAIRES (3)			EFFECTIFS POURVUS SUR EMPLOIS BUDGETAIRES EN ETPT (4)		
		EMPLOIS PERMANENTS À TEMPS COMPLET	EMPLOIS PERMANENTS À TEMPS NON COMPLET	TOTAL	AGENTS TITULAIRES	AGENTS NON TITULAIRES	TOTAL
Adjoint d'animation principal de 1ère classe	C	14,00	0,00	14,00	12,93	0,00	12,93
Adjoint d'animation principal de 2ème classe	C	26,00	0,80	26,80	23,85	0,00	23,85
Adjoint territorial d'animation	C	68,00	2,90	70,90	47,97	17,12	65,09
Animateur	B	32,00	0,00	32,00	24,71	2,31	27,02
Animateur territorial principal 1 CL	B	2,00	0,00	2,00	1,33	0,00	1,33
Animateur territorial principal 2 CL	B	9,00	0,00	9,00	2,86	5,97	8,83
FILIERE POLICE (j)		116,00	0,00	116,00	90,27	0,00	90,27
Brigadier	C	5,00	0,00	5,00	0,00	0,00	0,00
Brigadier-chef principal	C	52,00	0,00	52,00	44,68	0,00	44,68
Chef de police municipale	C	1,00	0,00	1,00	1,00	0,00	1,00
Chef de service de police municipale	B	3,00	0,00	3,00	3,00	0,00	3,00
Chef de service de police municipale principal de 2ème classe	B	3,00	0,00	3,00	2,50	0,00	2,50
Chef de service de police municipale principal de 1ère classe	B	3,00	0,00	3,00	3,00	0,00	3,00
Directeur Principal de police municipale	A	2,00	0,00	2,00	2,00	0,00	2,00
Gardien-brigadier	C	47,00	0,00	47,00	34,09	0,00	34,09
EMPLOIS NON CITES (k) (5)		0,00	0,00	0,00	0,00	0,50	0,50
Collaborateur de groupe		0,00	0,00	0,00	0,00	0,50	0,50
TOTAL GENERAL (b + c + d + e + f + g + h + i + j + k)		2 998,00	163,88	3 161,88	2 522,96	263,19	2 786,15

(1) Les grades ou emplois sont désignés conformément à la circulaire n° NOR : INTB9500102C du 23 mars 1995. Les emplois fonctionnels sont également comptabilisés dans leur filière d'origine.

(2) Catégories : A, B ou C.

(3) Emplois budgétaires créés par l'assemblée délibérante. Les emplois permanents à temps complet sont comptabilisés pour une unité, les emplois à temps non complet sont comptabilisés à hauteur de la quotité de travail prévue par la délibération créant l'emploi.

(4) Equivalent temps plein annuel travaillé (ETPT). Le décompte est proportionnel à l'activité des agents, mesurée par leur quotité de temps de travail et par leur période d'activité sur l'année :

ETPT = Effectifs physiques * quotité de temps de travail * période d'activité dans l'année

Exemple : un agent à temps plein (quotité de travail = 100 %) présent toute l'année correspond à 1 ETPT ; un agent à temps partiel, à 80 % (quotité de travail = 80 %) présent toute l'année correspond à 0,8 ETPT ; un agent à temps partiel, à 80 % (quotité de travail = 80 %) présent la moitié de l'année (ex : CDD de 6 mois, recrutement à mi-année) correspond à 0,4 ETPT (0,8 * 6 / 12).

(5) Par exemple : emplois dont les missions ne correspondent pas à un cadre d'emploi existant, « emplois spécifiques » régis par l'article 139 ter de la loi n° 84-53 du 26 janvier 1984 etc.

IV – ANNEXES	IV
AUTRES ELEMENTS D'INFORMATIONS – ETAT DU PERSONNEL AU 31/12/N	C1.1

C1.1 – ETAT DU PERSONNEL AU 31/12/N (suite)

AGENTS NON TITULAIRES EN FONCTION AU 31/12/N	CATEGORIES (1)	SECTEUR (2)	REMUNERATION (3)		CONTRAT	
			Indice (8)	Euros	Fondement du contrat (4)	Nature du contrat (5)
Agents occupant un emploi permanent (6)				0,00		
ASEM principal de 2ème classe	C	MS	379	0,00	3-1	CDD
ASEM principal de 2ème classe	C	MS	379	0,00	3-1	CDD
ASEM principal de 2ème classe	C	MS	379	0,00	3-2	CDD
Adjoint administr. principal 2cl	C	ADM	379	0,00	38	CDD
Adjoint administratif territorial	C	ADM	379	0,00	3-1	CDD
Adjoint administratif territorial	C	ADM	379	0,00	3-1	CDD
Adjoint administratif territorial	C	ADM	379	0,00	3-2	CDD
Adjoint administratif territorial	C	ADM	379	0,00	3-3-1°	CDD
Adjoint technique principal 2ème classe	C	TECH	379	0,00	38	CDD
Adjoint technique principal 2ème classe	C	TECH	379	0,00	38	CDD
Adjoint technique territorial	C	TECH	379	0,00	3-1	CDD
Adjoint technique territorial	C	TECH	379	0,00	3-2	CDD
Adjoint technique territorial	C	TECH	379	0,00	3-3-1°	CDD
Adjoint technique territorial	C	TECH	379	0,00	3-1	CDD
Adjoint technique territorial	C	TECH	379	0,00	3-2	CDD
Adjoint technique territorial	C	TECH	379	0,00	3-3-1°	CDD
Adjoint technique territorial	C	TECH	379	0,00	3-4	CDI
Adjoint territorial d'animation	C	ANIM	379	0,00	3-2	CDD
Adjoint territorial d'animation	C	ANIM	379	0,00	3-1	CDD
Adjoint territorial d'animation	C	ANIM	379	0,00	3-2	CDD
Adjoint territorial du patrimoine	C	CULT	379	0,00	3-1	CDD
Adjoint territorial du patrimoine	C	CULT	379	0,00	3-1	CDD
Adjoint territorial du patrimoine	C	CULT	379	0,00	3-2	CDD
Adjoint territorial du patrimoine	C	CULT	379	0,00	3-3-1°	CDD
Adjoint territorial du patrimoine	C	CULT	381	0,00	3-2	CDD
Agent de maîtrise	C	TECH	449	0,00	3-3-1°	CDD
Animateur	B	ANIM	389	0,00	3-2	CDD
Animateur	B	ANIM	395	0,00	3-1	CDD
Animateur	B	ANIM	415	0,00	3-3-1°	CDD
Animateur territorial principal 2 CL	B	ANIM	401	0,00	3-3-1°	CDD
Animateur territorial principal 2 CL	B	ANIM	444	0,00	3-3-1°	CDD
Assistant d'enseignement artistique principal de 1ère classe	B	CULT	547	0,00	3-4	CDD
Assistant d'enseignement artistique principal de 1ère classe	B	CULT	461	0,00	3-4	CDI
Assistant d'enseignement artistique principal de 1ère classe	B	CULT	484	0,00	3-4	CDI
Assistant d'enseignement artistique principal de 2ème classe	B	CULT	401	0,00	3-2	CDD
Assistant d'enseignement artistique principal de 2ème classe	B	CULT	401	0,00	3-2	CDD
Assistant d'enseignement artistique principal de 2ème classe	B	CULT	401	0,00	3-3-1°	CDD

AGENTS NON TITULAIRES EN FONCTION AU 31/12/N	CATEGORIES (1)	SECTEUR (2)	REMUNERATION (3)		CONTRAT	
			Indice (8)	Euros	Fondement du contrat (4)	Nature du contrat (5)
Assistant d'enseignement artistique principal de 2ème classe	B	CULT	415	0,00	3-1	CDD
Assistant d'enseignement artistique principal de 2ème classe	B	CULT	429	0,00	3-1	CDD
Assistant d'enseignement artistique principal de 2ème classe	B	CULT	429	0,00	3-3-1°	CDD
Assistant d'enseignement artistique principal de 2ème classe	B	CULT	444	0,00	3-2	CDD
Assistant d'enseignement artistique principal de 2ème classe	B	CULT	458	0,00	3-4	CDI
Assistant d'enseignement artistique principal de 2ème classe	B	CULT	429	0,00	3-2	CDD
Assistant d'enseignement artistique principal de 2ème classe	B	CULT	429	0,00	3-3-1°	CDD
Assistant de conservation principal de 2ème classe	B	CULT	401	0,00	3-1	CDD
Assistant de conservation principal de 2ème classe	B	CULT	401	0,00	3-2	CDD
Assistant de conservation principal de 2ème classe	B	CULT	401	0,00	3-3-1°	CDD
Assistant de conservation principal de 2ème classe	B	CULT	415	0,00	3-1	CDD
Assistant de conservation principal de 2ème classe	B	CULT	415	0,00	3-3-1°	CDD
Assistant de conservation principal de 2ème classe	B	CULT	429	0,00	3-3-1°	CDD
Assistant de conservation principal de 2ème classe	B	CULT	415	0,00	3-4	CDI
Assistant socio-éducatif	A	MS	444	0,00	3-1	CDD
Attaché	A	ADM	444	0,00	3-3-2°	CDD
Attaché	A	ADM	469	0,00	3-1	CDD
Attaché	A	ADM	469	0,00	3-3-2°	CDD
Attaché	A	ADM	499	0,00	3-3-2°	CDD
Attaché	A	ADM	525	0,00	3-3-2°	CDD
Attaché	A	ADM	567	0,00	3-3-2°	CDD
Attaché	A	ADM	567	0,00	3-4	CDI
Attaché	A	ADM	653	0,00	3-4	CDI
Attaché	A	ADM	778	0,00	3-4	CDI
Attaché	A	ADM	821	0,00	3-4	CDI
Attaché de conservation du pat.	A	CULT	567	0,00	3-3-2°	CDD
Attaché principal	A	ADM	732	0,00	3-3-2°	CDD
Attaché principal	A	ADM	896	0,00	3-3-2°	CDD
Attaché principal	A	ADM	639	0,00	3-4	CDI
Attaché principal	A	ADM	896	0,00	3-4	CDI
Attaché principal	A	ADM	946	0,00	3-4	CDI
Auxiliaire de puériculture de classe normale	B	MS	389	0,00	3-1	CDD
Auxiliaire de puériculture de classe normale	B	MS	389	0,00	3-1	CDD
Auxiliaire de puériculture de classe normale	B	MS	389	0,00	3-2	CDD
Auxiliaire de puériculture de classe normale	B	MS	389	0,00	3-3-1°	CDD
Auxiliaire de puériculture de classe normale	B	MS	389	0,00	38	CDD
Collaborateur de groupe		OTR	500	0,00	3-4	CDI
Conseiller des A.P.S.	A	SP	821	0,00	3-4	CDI
Conservateur du patrimoine	A	CULT	912	0,00	3-4	CDI
Directeur	A	ADM	1800	0,00	3-3-2°	CDD
Educateur Jeunes Enfants	A	MS	444	0,00	3-2	CDD
Educateur Jeunes Enfants	A	MS	444	0,00	3-1	CDD

AGENTS NON TITULAIRES EN FONCTION AU 31/12/N	CATEGORIES (1)	SECTEUR (2)	REMUNERATION (3)		CONTRAT	
			Indice (8)	Euros	Fondement du contrat (4)	Nature du contrat (5)
Educateur Jeunes Enfants	A	MS	444	0,00	3-2	CDD
Educateur Jeunes Enfants	A	MS	444	0,00	3-3-2°	CDD
Educateur Jeunes Enfants	A	MS	596	0,00	3-3-2°	CDD
Educateur des activites physiques et sportives	B	SP	389	0,00	3-1	CDD
Educateur des activites physiques et sportives	B	SP	389	0,00	3-1	CDD
Educateur des activites physiques et sportives	B	SP	389	0,00	3-2	CDD
Educateur des activites physiques et sportives	B	SP	394	0,00	3-3-1°	CDD
Educateur des activites physiques et sportives	B	SP	395	0,00	3-3-1°	CDD
Educateur des activites physiques et sportives	B	SP	415	0,00	3-3-1°	CDD
Infirmier en soins généraux	A	MS	611	0,00	3-1	CDD
Ingénieur	A	TECH	444	0,00	3-1	CDD
Ingénieur	A	TECH	444	0,00	3-2	CDD
Ingénieur	A	TECH	518	0,00	3-3-2°	CDD
Ingénieur	A	TECH	739	0,00	3-3-2°	CDD
Ingénieur	A	TECH	774	0,00	3-4	CDI
Ingénieur principal	A	TECH	836	0,00	3-4	CDI
Ingénieur principal	A	TECH	837	0,00	3-4	CDI
Masseur Kiné Orthophoniste	A	MT	558	0,00	3-3-2°	CDD
Médecin de 2ème classe	A	MS	665	0,00	3-2	CDD
Médecin de 2ème classe	A	MS	762	0,00	3-2	CDD
Médecin de 2ème classe	A	MS	762	0,00	3-3-2°	CDD
Professeur ens. artist. cl norm.	A	CULT	450	0,00	3-1	CDD
Professeur ens. artist. cl norm.	A	CULT	489	0,00	3-1	CDD
Professeur ens. artist. cl norm.	A	CULT	520	0,00	3-2	CDD
Professeur ens. artist. cl norm.	A	CULT	668	0,00	3-3-2°	CDD
Professeur ens. artist. cl norm.	A	CULT	558	0,00	3-4	CDI
Professeur ens. artist. cl norm.	A	CULT	450	0,00	3-1	CDD
Professeur ens. artist. cl norm.	A	CULT	450	0,00	3-2	CDD
Professeur ens. artist. cl norm.	A	CULT	489	0,00	3-3-2°	CDD
Professeur ens. artist. cl norm.	A	CULT	608	0,00	3-2	CDD
Professeur ens. artist. cl norm.	A	CULT	668	0,00	3-2	CDD
Professeur ens. artist. cl norm.	A	CULT	558	0,00	3-4	CDI
Rédacteur	B	ADM	389	0,00	3-2	CDD
Rédacteur	B	ADM	401	0,00	3-3-1°	CDD
Rédacteur	B	ADM	452	0,00	3-4	CDI
Rédacteur	B	ADM	500	0,00	3-4	CDI
Rédacteur Territorial Principal 2 CL	B	ADM	401	0,00	3-2	CDD
Rédacteur Territorial Principal 2 CL	B	ADM	401	0,00	3-3-1°	CDD
Rédacteur Territorial Principal 2 CL	B	ADM	458	0,00	3-3-1°	CDD
Rédacteur Territorial Principal 2 CL	B	ADM	506	0,00	3-4	CDI
Technicien	B	TECH	513	0,00	3-3-1°	CDD
Technicien principal territorial 1CL	B	TECH	684	0,00	3-4	CDI
Technicien principal territorial 2CL	B	TECH	401	0,00	3-1	CDD
Technicien principal territorial 2CL	B	TECH	401	0,00	3-3-1°	CDD
Technicien principal territorial 2CL	B	TECH	415	0,00	3-3-1°	CDD
Technicien principal territorial 2CL	B	TECH	429	0,00	3-3-1°	CDD
Technicien principal territorial 2CL	B	TECH	444	0,00	3-4	CDI
Technicien principal territorial 2CL	B	TECH	599	0,00	3-4	CDI
Agents occupant un emploi non permanent (7)				476 106,80		

AGENTS NON TITULAIRES EN FONCTION AU 31/12/N	CATEGORIES (1)	SECTEUR (2)	REMUNERATION (3)		CONTRAT	
			Indice (8)	Euros	Fondement du contrat (4)	Nature du contrat (5)
Adjoint administratif territorial	C	ADM	379	0,00	3-a°	CDD
Adjoint administratif territorial	C	ADM	379	0,00	3-a°	CDD
Adjoint technique territorial	C	TECH	379	0,00	3-a°	CDD
Adjoint technique territorial	C	TECH	371	0,00	3-a°	CDD
Adjoint technique territorial	C	TECH	376	0,00	3-a°	CDD
Adjoint technique territorial	C	TECH	379	0,00	3-a°	CDD
Adjoint territorial d'animation	C	ANIM	379	0,00	3-a°	CDD
Adjoint territorial d'animation	C	ANIM	379	0,00	3-a°	CDD
Adjoint territorial du patrimoine	C	CULT	379	0,00	3-a°	CDD
Adjoint territorial du patrimoine	C	CULT	379	0,00	3-a°	CDD
Agent de maîtrise	C	TECH	379	0,00	3-a°	CDD
Agent de maîtrise	C	TECH	388	0,00	3-a°	CDD
Apprenti		OTR		1 541,31	A	A Apprenti
Apprenti		OTR		2 238,65	A	A Apprenti
Apprenti		OTR		3 173,84	A	A Apprenti
Apprenti		OTR		3 420,09	A	A Apprenti
Apprenti		OTR		3 470,45	A	A Apprenti
Apprenti		OTR		3 559,44	A	A Apprenti
Apprenti		OTR		4 090,01	A	A Apprenti
Apprenti		OTR		4 231,04	A	A Apprenti
Apprenti		OTR		4 412,38	A	A Apprenti
Apprenti		OTR		4 902,64	A	A Apprenti
Apprenti		OTR		5 368,29	A	A Apprenti
Apprenti		OTR		5 439,93	A	A Apprenti
Apprenti		OTR		7 118,92	A	A Apprenti
Apprenti		OTR		8 059,16	A	A Apprenti
Apprenti		OTR		9 136,67	A	A Apprenti
Apprenti		OTR		10 179,04	A	A Apprenti
Apprenti		OTR		10 407,88	A	A Apprenti
Apprenti		OTR		11 103,46	A	A Apprenti
Apprenti		OTR		12 620,86	A	A Apprenti
Apprenti		OTR		14 050,53	A	A Apprenti
Apprenti		OTR		14 736,66	A	A Apprenti
Apprenti		OTR		17 695,82	A	A Apprenti
Apprenti	C	OTR		4 549,53	A	A Apprenti
Apprenti	C	OTR		12 203,29	A	A Apprenti
Apprenti	C	OTR		17 076,94	A	A Apprenti
Apprenti	C	OTR		22 040,04	A	A Apprenti
Assistant d'enseignement artistique	B	CULT	401	0,00	3-a°	CDD
Assistant d'enseignement artistique principal de 2ème classe	B	CULT	401	0,00	3-a°	CDD
Assistant d'enseignement artistique principal de 2ème classe	B	CULT	429	0,00	3-a°	CDD
Assistante maternelle		OTR		26 262,61	A	CDI
Attaché	A	ADM	444	0,00	3-a°	CDD
Auxiliaire de puériculture de classe normale	B	MS	389	0,00	3-a°	CDD
Auxiliaire de puériculture de classe normale	B	MS	389	0,00	3-a°	CDD
Bibliothécaire territorial	A	CULT	469	0,00	3-a°	CDD
Collaborateur de Cabinet	B	OTR	1015	0,00	110	CDD

Ville de Rennes - BUDGET PRINCIPAL VdR - CA - 2022

AGENTS NON TITULAIRES EN FONCTION AU 31/12/N	CATEGORIES (1)	SECTEUR (2)	REMUNERATION (3)		CONTRAT	
			Indice (8)	Euros	Fondement du contrat (4)	Nature du contrat (5)
Collaborateur de Cabinet	B	OTR	907	0,00	110	CDD
Collaborateur de groupe		OTR		18 425,04	110-1	CDD
Collaborateur de groupe		OTR		18 162,83	110-1	CDD
Collaborateur de groupe		OTR	419	0,00	110-1	CDD
Collaborateur de groupe		OTR	441	0,00	110-1	CDD
Collaborateur de groupe		OTR	705	0,00	110-1	CDD
Collaborateur de groupe	A	OTR		17 417,07	110-1	CDD
Collaborateur de groupe	A	OTR	643	0,00	110-1	CDD
Conseiller technique	A	OTR	791	0,00	110	CDD
Contrat Unique d'Insertion		OTR		3 581,84	A	A Contrat Unique d'Insertion
Contrat Unique d'Insertion		OTR		3 973,59	A	A Contrat Unique d'Insertion
Contrat Unique d'Insertion		OTR		3 973,60	A	A Contrat Unique d'Insertion
Contrat Unique d'Insertion		OTR		4 085,54	A	A Contrat Unique d'Insertion
Contrat Unique d'Insertion		OTR		5 417,69	A	A Contrat Unique d'Insertion
Contrat Unique d'Insertion		OTR		6 436,13	A	A Contrat Unique d'Insertion
Contrat Unique d'Insertion		OTR		6 636,12	A	A Contrat Unique d'Insertion
Contrat Unique d'Insertion		OTR		6 748,06	A	A Contrat Unique d'Insertion
Contrat Unique d'Insertion		OTR		6 771,93	A	A Contrat Unique d'Insertion
Contrat Unique d'Insertion		OTR		7 947,22	A	A Contrat Unique d'Insertion
Contrat Unique d'Insertion		OTR		18 049,90	A	A Contrat Unique d'Insertion
Contrat Unique d'Insertion		OTR		18 765,56	A	A Contrat Unique d'Insertion
Contrat Unique d'Insertion		OTR		19 370,35	A	A Contrat Unique d'Insertion
Contrat Unique d'Insertion		OTR		17 734,33	A	A Contrat Unique d'Insertion
Directeur de cabinet	A	OTR		49 520,52	110	CDD
Educateur Jeunes Enfants	A	MS	444	0,00	3-a°	CDD
Educateur Jeunes Enfants	A	MS	478	0,00	3-a°	CDD
Educateur des activites physiques et sportives	B	SP	389	0,00	3-a°	CDD
Ingénieur	A	TECH	444	0,00	3-a°	CDD
Professeur ens. artist. cl norm.	A	CULT	558	0,00	3-a°	CDD
Rédacteur	B	ADM	389	0,00	3-a°	CDD
Rédacteur Territorial Principal 2 CL	B	ADM	401	0,00	3-a°	CDD
Rédacteur Territorial Principal 2 CL	B	ADM	401	0,00	3-a°	CDD
TOTAL GENERAL				476 106,80		

(1) CATEGORIES: A, B et C.

(2) SECTEUR ADM : Administratif.
 TECH : Technique.
 URB : Urbanisme (dont aménagement urbain).
 S : Social.
 MS : Médico-social.
 MT : Médico-technique.
 SP : Sportif.
 CULT : Culturel.
 ANIM : Animation.
 PM : Police.
 OTR : Missions non rattachables à une filière.

(3) REMUNERATION : Référence à un indice brut (indiquer le niveau de l'indice brut) de la fonction publique ou en euros annuels bruts (indiquer l'ensemble des éléments de la rémunération brute annuelle).

(4) CONTRAT : Motif du contrat (loi du 26 janvier 1984 modifiée) :
 3-a° : article 3, 1er alinéa : accroissement temporaire d'activité.
 3-b : article 3, 2ème alinéa : accroissement saisonnier d'activité.
 3-1 : remplacement d'un fonctionnaire autorisé à servir à temps partiel ou indisponible (maladie, maternité...).
 3-2 : vacance temporaire d'un emploi.
 3-3-1° : absence de cadre d'emplois de fonctionnaires susceptibles d'assurer les fonctions correspondantes.
 3-3-2° : emplois du niveau de la catégorie A lorsque les besoins des services ou la nature des fonctions le justifient.
 3-3-3° : emplois de secrétaire de mairie des communes de moins de 1 000 habitants et de secrétaire des groupements composés de communes dont la population moyenne est inférieure à ce seuil.
 3-3-4° : emplois à temps non complet des communes de moins de 1 000 habitants et des groupements composés de communes dont la population moyenne est inférieure à ce seuil, lorsque la quotité de temps de travail est inférieure à 50 %.

Ville de Rennes - BUDGET PRINCIPAL VdR - CA - 2022

3-3-5° : emplois des communes de moins de 2 000 habitants et des groupements de communes de moins de 10 000 habitants dont la création ou la suppression dépend de la décision d'une autorité qui s'impose à la collectivité ou à l'établissement en matière de création, de changement de périmètre ou de suppression d'un service public.
3-4 : article 21 de la loi n° 2012-347 : contrat à durée indéterminée obligatoirement proposée à un agent contractuel.
38 : article 38 travailleurs handicapés catégorie C.
47 : article 47 recrutements directs sur emplois fonctionnels
110 : article 110 collaborateurs de groupes de cabinets.
110-1 : collaborateurs de groupes d'élus.
A : autres (préciser).

(5) Indiquer si l'agent contractuel est titulaire d'un contrat à durée déterminée (CDD) ou d'un contrat à durée indéterminée (CDI). Les contrats particuliers devront être labellisés « A / autres » et feront l'objet d'une précision (ex : « contrats aidés »).

(6) Occupent un emploi permanent de la fonction publique territoriale, les agents non titulaires recrutés sur le fondement des articles 3-1, 3-2, 3-3, 38 et 47 de la loi n° 84-53 du 26 janvier 1984, ainsi que les agents qui sont titulaires d'un contrat à durée indéterminée pris sur le fondement de l'article 21 de la loi n° 2012-347.

(7) Occupent un emploi non permanent de la fonction publique territoriale, les agents non titulaires recrutés sur le fondement des articles 3, 110 et 110-1.

(8) Si un contrat fixe comme référence de rémunération un traitement hors échelle, il convient de mentionner le chevron conformément à l'article 6 décret 85-1148 du 20 octobre 1985.

IV – ANNEXES	IV
AUTRES ELEMENTS D'INFORMATION ACTIONS DE FORMATION DES ELUS AU 31/12/N	C1.2

C1.2 – ACTIONS DE FORMATION DES ELUS AU 31/12/N (1)

ELUS BENEFICIAIRES DES ACTIONS DE FORMATION	NOM DE L'ORGANISME DE FORMATION	COUT DE LA FORMATION	DATE ET LIEU DE LA FORMATION	ACTIONS DE FORMATION FINANCEES PAR LA COMMUNE OU L'ETABLISSEMENT
ANDRO Rozenn	Ville de Poitiers	150,00	17 au 19/03/2022 - Poitiers	Rencontres nationales de l'éducation populaire
BINARD Valérie	ENSAP	1 800,00	16/12/2022 - Rennes	Les fondamentaux des finances locales
BOUCHER Nicolas	IFED	1 300,00	23 au 25/09/2022 - Guidel	Agilité et flexibilité
BOUCHONNET Iris	ARIC	628,00	15 et 16/10/2022 - Rennes	Soutenir les jeunes à l'initiative et à la participation citoyenne
BOUKHENOUEFA Flavie	EUROCITIES	347,20	07 au 10/06/2022 - Finlande	AG Eurocities
BOUKHENOUEFA Flavie	ENSAP	1 800,00	16/12/2022 - Rennes	Les fondamentaux des finances locales
BOURCIER Frédéric	ANDES	120,00	12 au 13/05/2022 - Marcq en Baroeul	Congrès national de l'ANDES
BOURCIER Frédéric	FNESR	1 240,00	24 au 26/08/2022 - Blois	Formation des élus
BOURCIER Frédéric	AMF35	95,00	22 au 24/11/2022 - Paris	104ème congrès
CAREIL Benoit	FNCCC	45,00	15/07/2022 - Avignon	Assemblée générale de la FNCC
CASACUBERTA PALMADA Montserrat	Formation et Citoyenneté	800,00	25 et 26/08/2022 - Aix les Bains	Réchauffement climatique crise alimentaire énergétique
CASACUBERTA PALMADA Montserrat	Observatoire Européen	135,00	09 au 12/11/2022 - Cadix	6ème assises européennes du plurilinguisme
CHAPELLON Didier	Plante et cité	35,00	29/09/2022 - Nantes	Végétal et planification leviers d'actions à l'échelle locale
CHAPELLON Didier	CEDIS	450,00	23/09/2022 - Brest	Penser les territoires bretons aujourd'hui et demain
FAUCHEUX Valérie	FUB	180,00	11/02/2022 - Tours	Congrès 2022 de la FUB
FRISQUE Cérolène	CEDIS	275,00	01/03/2022 - Rennes	Maîtriser sa parole en public
FRISQUE Cérolène	CEDIS	1 350,00	22 au 25/08/2022 - St Martin d'Hères	Université d'été
GUILLOTIN Daniel	SYMPORG	468,00	31/05 au 02/06/2022 - Genève	Assises Européennes transition énergétique
LE BOUGEANT Didier	REED MIDEM	1 428,00	28/11 au 31/11/2022 - Cannes	MAPIC Salon international immo commercial
MARIE Anabel	EUROCITIES	347,20	07 au 10/06/2022 - Finlande	AG Eurocities
MONNIER Jean-François	Formation et Citoyenneté	800,00	25 et 26/08/2022 - Aix les Bains	Réchauffement climatique crise alimentaire énergétique
NADESAN Yannick	CIDEFE	1 640,00	26 au 28/08/2022 - Strasbourg	campus des élu
NOISETTE Nadège	CLIMATE CHANCE	50,00	07/03/2022 - Nantes	Sommet climate Chance Europe
ROUGIER Gaëlle	CEDIS	310,00	29/01/2022 - Paris	Appréhender les fondamentaux des marchés publics
ROUGIER Gaëlle	CEDIS	450,00	23/09/2022 - Brest	Penser les territoires bretons aujourd'hui et demain
ROUGIER Gaëlle	Ville de Poitiers	150,00	17 au 19/03/2022 - Poitiers	Rencontres nationales de l'éducation populaire
ROUSSET Emmanuelle	AMF35	95,00	22 au 24/11/2022 - Paris	104ème congrès des maires et de présidents d'intercommunalité
THEURIER Matthieu	CEDIS	1 350,00	22 au 25/08/2022 - St Martin d'Hères	Université d'été
THEURIER Matthieu	CEDIS	1 550,00	22 au 25/08/2022 - St Martin d'Hères	Université d'été
ZAHRA Ahmed	IFED	1 300,00	23 au 25/09/2022 - Guidel	Agilité et flexibilité

(1) Articles L. 2123-12 et L. 2123-14-1 du CGCT.

IV – ANNEXES	IV
AUTRES ELEMENTS D'INFORMATIONS LISTE DES ORGANISMES DANS LESQUELS LA COLLECTIVITE A PRIS UN ENGAGEMENT FINANCIER	C2

C2 – LISTES DES ORGANISMES DANS LESQUELS A ETE PRIS UN ENGAGEMENT FINANCIER (articles L. 2313-1 et L. 2313-1-1 du CGCT)

Les documents financiers et comptables de ces organismes sont mis à la disposition du public à 0.00 (1). Toute personne a le droit de demander communication.				
La nature de l'engagement (2)	Nom de l'organisme	Raison sociale de l'organisme	Nature juridique de l'organisme	Montant de l'engagement
Délégation de service public (3)				
04/12/2017 - Affermage-Gestion de la patinoire municipale située av des Gayeulles à Rennes - Le Blizz	SPL Citédia Métropole	CITEDIA METROPOLE	SOCIETE ANONYME A CONSEIL D'ADMINISTRATION	682 244,00
01/09/2018 - Affermage-Gestion de la salle le Liberté / Musik Hall	SAEML Citédia Services	SAEML Citédia Services	SAEML	150 000,00
09/12/2019 - Affermage-Gestion de la Maison des Associations Rennes	SAEML Citédia Services	CITEDIA SERVICES	SOCIETE ANONYME D'ECONOMIE MIXTE LOCALE	290 000,00
Détention d'une part du capital				
01/01/1955 - Détention de part de capital	Espacil	Espacil Habitat	Société Anonyme d'HLM	3 196,50
01/01/1967 - Détention de part de capital	SEMAEB	Société d'Economie Mixte pour l'Aménagement et l'Equipement de la Bretagne	Société Anonyme d'Economie Mixte	18 200,00
01/01/1977 - Détention de part de capital	Citédia	Société Anonyme d'Economie Mixte de Gestion et d'équipements publics de l'Agglomération Rennaise	Société Anonyme d'Economie Mixte	621 936,00
01/01/1990 - Détention de part de capital	TNB	Théâtre National de Bretagne	Société d'Economie Mixte Locale	40 000,00
01/01/1998 - Détention de part de capital	RCM	Rennes Cité Media	Société Anonyme d'Economie Mixte	122 400,00
01/01/1998 - Détention de part de capital	Territoire et Développement	Société Anonyme d'Economie Mixte Territoire et Développement	Société Anonyme d'Economie Mixte	623 112,49
01/01/2000 - Détention de part de capital	SLE/CE	Société Locale d'Epargne	Organisme financier	152 456,00
01/01/2006 - Détention de part de capital	RCM	Rennes Cité Media	Société Anonyme d'Economie Mixte	58 333,00
01/01/2010 - Détention de part de capital	SPLA Territoires Publics	Société Publique Locale d'Aménagement Territoires Publics-SPLA	Société Publique Locale d'Aménagement	400 015,20
01/01/2011 - Détention de part de capital	TNB	Théâtre National de Bretagne	Société d'Economie Mixte Locale	85 008,00
01/01/2012 - Détention de part de capital	SPLA Via Silva	Société Publique Locale d'Aménagement Territoires Publics-SPLA	Société Publique Locale d'Aménagement	60 000,00
01/01/2013 - Détention de part de capital	SPL Destination Rennes	Société Publique Locale Destination Rennes	Société Publique Locale	30 000,00
01/01/2013 - Détention de part de capital	SPL Eau du Bassin Rennais	Société Publique Locale Eau du Bassin Rennais	Société Publique Locale	293 500,00
01/01/2016 - Détention de part de capital	SPL CITEDIA METROPOLE	Société Publique Locale Citédia Métropole	Société Publique Locale	240 000,00
28/06/2021 - Détention de part de capital	AFL Société Territoriale	Société Territoriale Agence France Locale	Société Anonyme	1 888 200,00
14/03/2022 - Détention de part de capital	SCIC La Basse Cour	Société Coopérative d'Intérêts Collectifs La Basse Cour	Société par Action Simplifiée	1 500,00
27/06/2022 - Détention de part de capital	Trajectoires/EX SEMTCAR	Trajectoires/Ex Société d'Economie Mixte des Transports Collectifs de l'Agglomération Rennaise	Société Publique Locale	363 750,00
Garantie ou cautionnement d'un emprunt				
-	Association Compagnon Devoir Tour de France		Association	115 859,33
-	SAHLM ESPACIL HABITAT		SA HLM	11 107 564,65
-	UMIV		Entreprise	0,00
-	ASS IFPEK.		Association	0,00
-	NEOTOA		SA HLM	853 282,98
-	ASS FAMILLE EN DIFFICULTE		Association	268 920,74
-	CTE DES AMITIES SOCIALES		Association	24 539,50
-	SA TERRITOIRE.		Entreprise	2 847 201,32
-	Assoc Hospitalière St Hélier.		Association	325 000,00

Ville de Rennes - BUDGET PRINCIPAL VdR - CA - 2022

-	CITEDIA.		Entreprise	1 038 379,43
-	AIGUILLON CONSTRUCTION		SA HLM	15 578 986,31
-	ASSOCIATION SATNT BENOIT LABRE		Association	320 934,07
-	Territoires Publics		Entreprise	4 224 510,26
-	Société actions Kennedy Villej		Ets Médico-Soc Priv	74 978,57
-	LES FOYERS STE HLM		SA HLM	916 979,04
-	Congrégr Soeurs St Thomas Vill.		Association	176 015,00
-	ARVOR CINEMA ET CULTURE		Association	1 310 885,10
-	PARENBOUGE - COLLECTIF POUR L ACCUEIL DES JEUNES ENFANTS		Association	164 017,05
-	ARCHIPEL		SA HLM	11 521 632,72
<u>Subventions supérieures à 75 000 € ou représentant plus de 50 % du produit figurant au compte de résultat de l'organisme</u>				
- Subvention	4 B INFORMATION JEUNESSE PLACE POSSIBLES	4 B INFORMATION JEUNESSE PLACE POSSIBLES	Association	657 195,31
- Subvention	ACNSP MARCHES D ILLE ET VILAINE	ACNSP MARCHES D ILLE ET VILAINE	Association	27 611,55
- Subvention	ANIMATION ET GESTION DES LONGS PRES	ANIMATION ET GESTION DES LONGS PRES	Association	259 409,00
- Subvention	ANTIPODE MJC RENNES	ANTIPODE MJC RENNES	Association	796 290,00
- Subvention	APRAS PROMO ACTION ANIMATION SOCIALE	APRAS PROMO ACTION ANIMATION SOCIALE	Association	913 425,00
- Subvention	ASFAD	ASFAD	Association	340 200,00
- Subvention	ASSO MJC LA PAILLETTE	ASSO MJC LA PAILLETTE	Association	439 600,00
- Subvention	ASSO PARENBOUGE COLLECTIF ACC JEUNES	ASSO PARENBOUGE COLLECTIF ACC JEUNES	Association	345 340,00
- Subvention	ASSOCIATION 3 REGARDS LEO LAGRANGE	ASSOCIATION 3 REGARDS LEO LAGRANGE	Association	486 391,55
- Subvention	ASSOCIATION AY ROOP	ASSOCIATION AY ROOP	Association	101 750,00
- Subvention	ASSOCIATION BUG	ASSOCIATION BUG	Association	660 900,00
- Subvention	ASSOCIATION CADETS DE BRETAGNE	ASSOCIATION CADETS DE BRETAGNE	Association	203 888,00
- Subvention	ASSOCIATION RENCONTRE ET CULTURE	ASSOCIATION RENCONTRE ET CULTURE	Association	841 325,26
- Subvention	ASSOCIATION RENNAISE CENTRES SOCIAUX	ASSOCIATION RENNAISE CENTRES SOCIAUX	Association	2 276 702,00
- Subvention	ASSOCIATION RUE DES LIVRES	ASSOCIATION RUE DES LIVRES	Association	113 826,00
- Subvention	BREIZH INSERTION SPORT B.I.S	BREIZH INSERTION SPORT B.I.S	Entreprise	137 871,00
- Subvention	CAISSE DES ECOLES VILLE DE RENNES	CAISSE DES ECOLES VILLE DE RENNES	Autres personnes de droit public	219 000,00
- Subvention	CARRE RENNAIS	CARRE RENNAIS	Association	218 117,00
- Subvention	CENTRE CHORE NAT RENNES BRETAGNE	CENTRE CHORE NAT RENNES BRETAGNE	Association	497 844,00
- Subvention	CENTRE COMMUNAL ACTION SOCIALE RENNES	CENTRE COMMUNAL ACTION SOCIALE RENNES	Autres personnes de droit public	16 930 000,00
- Subvention	CENTRE CULTUREL LE TRIANGLE	CENTRE CULTUREL LE TRIANGLE	Association	1 046 057,00
- Subvention	CERCLE CELTIQUE RENNES	CERCLE CELTIQUE RENNES	Association	125 534,00
- Subvention	CERCLE PAUL BERT SOC SPORT	CERCLE PAUL BERT SOC SPORT	Association	3 669 165,77
- Subvention	CLAIR OBSCUR	CLAIR OBSCUR	Association	211 344,67
- Subvention	COMITE ACTION SOCIALE DES COLLECTIVITES	COMITE ACTION SOCIALE DES COLLECTIVITES	Association	860 241,76
- Subvention	COMITE D ORGANISATION D UNION RENNAISE SPORT SANTE SOLIDARITE	COMITE D ORGANISATION D UNION RENNAISE SPORT SANTE SOLIDARITE	Association	123 975,00
- Subvention	COMITE D'ORGANISATION INTERNATIONAUX DE TENNIS DE RENNES	COMITE D'ORGANISATION INTERNATIONAUX DE TENNIS DE RENNES	Association	130 000,00
- Subvention	COMITE FRANCISCO FERRER	COMITE FRANCISCO FERRER	Association	167 078,00
- Subvention	COMITE QUARTIER BINQUENAI	COMITE QUARTIER BINQUENAI	Association	98 159,00

Ville de Rennes - BUDGET PRINCIPAL VdR - CA - 2022

- Subvention	CRECHE ASSOCIATIVE CANNELLE	CRECHE ASSOCIATIVE CANNELLE	Association	97 600,00
- Subvention	CTR PRODUCTION PAROLES CONTEMPORAINES	CTR PRODUCTION PAROLES CONTEMPORAINES	Association	100 400,00
- Subvention	DOOINIT	DOOINIT	Association	61 000,00
- Subvention	FEDE REGION MAISONS JEUNES CULT URE	FEDE REGION MAISONS JEUNES CULT URE	Association	257 568,00
- Subvention	FONJEP	FONJEP	Association	172 348,00
- Subvention	FOURNEAUX ECONOMIQUES DE RENNES	FOURNEAUX ECONOMIQUES DE RENNES	Association	433 000,00
- Subvention	GROUP RENNAIS PEDAGOGIE ANIMAT SOCIALE	GROUP RENNAIS PEDAGOGIE ANIMAT SOCIALE	Association	90 996,17
- Subvention	INSTITUT FRANCO AMERICAIN	INSTITUT FRANCO AMERICAIN	Association	90 252,00
- Subvention	L HOTEL PASTEUR	L HOTEL PASTEUR	Association	280 000,00
- Subvention	LA TOUR D AUVERGNE	LA TOUR D AUVERGNE	Association	721 089,78
- Subvention	LE CRABE ROUGE	LE CRABE ROUGE	Association	118 192,63
- Subvention	LE JARDIN MODERNE	LE JARDIN MODERNE	Association	267 897,00
- Subvention	LEO LAGRANGE OUEST	LEO LAGRANGE OUEST	Association	418 715,00
- Subvention	LES ATELIERS DU VENT	LES ATELIERS DU VENT	Association	143 550,00
- Subvention	LES TOMBEES DE LA NUIT	LES TOMBEES DE LA NUIT	Association	990 250,00
- Subvention	LES TROIS MAISONS MAISON DES FAMILLES	LES TROIS MAISONS MAISON DES FAMILLES	Association	173 633,85
- Subvention	LIGUE DE L ENSEIGNEMENT FAL 35	LIGUE DE L ENSEIGNEMENT FAL 35	Association	339 321,00
- Subvention	LILICO THEATRE	LILICO THEATRE	Association	409 819,00
- Subvention	MAISON ASSOCIATIVE DE LA SANTE	MAISON ASSOCIATIVE DE LA SANTE	Association	110 000,00
- Subvention	MAISON DE LA CONSOMMATION	MAISON DE LA CONSOMMATION	Association	218 352,17
- Subvention	MAISON DE LA POESIE	MAISON DE LA POESIE	Association	60 800,00
- Subvention	MAISON DE QUARTIER SAINTE THERESE	MAISON DE QUARTIER SAINTE THERESE	Association	104 300,62
- Subvention	MAISON DU RONCERAY	MAISON DU RONCERAY	Association	165 584,00
- Subvention	MAISON INTERNATIONALE DE RENNES	MAISON INTERNATIONALE DE RENNES	Association	316 198,00
- Subvention	MAISON JEUNES GRAND CORDEL	MAISON JEUNES GRAND CORDEL	Association	348 479,00
- Subvention	MAISON QUARTIER LA BELLANGERAI	MAISON QUARTIER LA BELLANGERAI	Association	261 956,60
- Subvention	MAISON QUARTIER LA TOUCHE	MAISON QUARTIER LA TOUCHE	Association	338 597,93
- Subvention	MAISON QUARTIER RENNES NORD ST MARTIN	MAISON QUARTIER RENNES NORD ST MARTIN	Association	201 877,00
- Subvention	MAISON SQUARES SOLIDARITE INTERCULTURE	MAISON SQUARES SOLIDARITE INTERCULTURE	Association	271 753,00
- Subvention	MERLINPINPIN	MERLINPINPIN	Association	89 660,00
- Subvention	MJC BREQUIGNY	MJC BREQUIGNY	Association	447 648,54
- Subvention	MJC MAISON DE SUEDE	MJC MAISON DE SUEDE	Association	324 875,00
- Subvention	OBSERVATOIRE POLE ANIMATION RETRAITES	OBSERVATOIRE POLE ANIMATION RETRAITES	Association	169 261,00
- Subvention	ORCHESTRE NATIONAL DE BRETAGNE	ORCHESTRE NATIONAL DE BRETAGNE	Association	1 288 000,00
- Subvention	PATRONAGE AVENIR DE RENNES	PATRONAGE AVENIR DE RENNES	Association	132 749,16
- Subvention	PHAKT CENTRE CULTUREL COLOMBIER	PHAKT CENTRE CULTUREL COLOMBIER	Association	160 638,71
- Subvention	RENNES CITE MEDIA	RENNES CITE MEDIA	Société d'économie mixte	880 000,00
- Subvention	RENNES ETUDIANTS CLUB RUGBY	RENNES ETUDIANTS CLUB RUGBY	Association	116 896,00
- Subvention	RENNES POLE ASSOCIATION	RENNES POLE ASSOCIATION	Association	199 996,00
- Subvention	SKEUDENN BRO ROAZHON	SKEUDENN BRO ROAZHON	Association	118 220,22
- Subvention	SPORT JEANNE D ARC RENNES	SPORT JEANNE D ARC RENNES	Association	132 499,00
- Subvention	STADE RENNAIS ATHLETISME	STADE RENNAIS ATHLETISME	Association	90 411,33
- Subvention	STADE RENNAIS RUGBY	STADE RENNAIS RUGBY	Association	100 928,41

Ville de Rennes - BUDGET PRINCIPAL VdR - CA - 2022

- Subvention	THEATRE NATIONAL BRETAGNE	THEATRE NATIONAL BRETAGNE	Société d'économie mixte	3 411 000,00
- Subvention	TRANS MUSICALES ATM	TRANS MUSICALES ATM	Association	944 014,00
- Subvention	UNION LOCALE CGT RENNES SUD EST	UNION LOCALE CGT RENNES SUD EST	Association	84 993,63
- Subvention	UNION PAYS RENNES BROCELIANDE CFDT	UNION PAYS RENNES BROCELIANDE CFDT	Association	118 880,11
- Subvention	UNION RENNES BASKET 35	UNION RENNES BASKET 35	Association	204 641,00
- Subvention	VOLLEY BALL RENNES ETUDIANTS CLUB	VOLLEY BALL RENNES ETUDIANTS CLUB	Association	376 462,00
<u>Autres</u>				

(1) Hôtel de ville pour les communes et siège de l'établissement pour les EPCI, syndicat etc... et autres lieux publics désignés par la commune ou l'établissement.

(2) Indiquer la date de la décision (délibérations, contrats ou décisions de l'exécutif).

(3) Préciser la nature de la délégation (concession, affermage, régie intéressée ...).

IV – ANNEXES	IV
AUTRES ELEMENTS D'INFORMATIONS LISTE DES ORGANISMES DE REGROUPEMENT	C3.1

C3.1 – LISTE DES ORGANISMES DE REGROUPEMENT AUXQUELS ADHERE LA COMMUNE OU L'ETABLISSEMENT

DESIGNATION DES ORGANISMES	DATE D'ADHESION	MODE DE FINANCEMENT (1)	MONTANT DU FINANCEMENT
Etablissements publics de coopération intercommunale			
Rennes Métropole	05/06/1970	Fiscalité propre + fiscalité additionnelle	0,00
Syndicat intercommunal du Golf de l'Agglomération Rennaise	12/02/1987	Sans fiscalité propre	0,00
Autres organismes de regroupement			
EPCC du Pôle Enseignement Supérieur Spectacles Vivants Bretagne Pays de la Loire	04/11/2011		0,00
EPCC de l'Ecole Européenne Supérieure d'Arts de Bretagne	01/01/2012	Sans fiscalité propre	2 210 000,00
Fonds Régional d'Art Contemporain	01/01/2013	Sans fiscalité propre	150 000,00
Fonds Régional d'Art Contemporain (convention FRAC/La Crie)	17/11/2013	Sans fiscalité propre	10 000,00

(1) Indiquer si le financement est fait par TPZ, TPU, TPU + fiscalité additionnelle, fiscalité additionnelle ou sans fiscalité propre.

IV – ANNEXES	IV
AUTRES ELEMENTS D'INFORMATIONS LISTE DES ETABLISSEMENTS PUBLICS CREES PAR LA COMMUNE	C3.2

C3.2 – LISTE DES ETABLISSEMENTS PUBLICS CREES (1)

Catégorie d'établissement	Intitulé / objet de l'établissement	Date de création	N° et date délibération	Nature de l'activité (SPIC/SPA)	TVA (oui / non)
CE	Caisse des Ecoles		-	SPA	Non
CCAS	Centre Communal d'Action Social	02/03/1891	- 02/03/1891	SPA	Non

(1) Il s'agit de recenser les établissements publics créés par la collectivité pour l'exploitation directe d'un service public relevant de sa compétence.

Pour rappel, la collectivité a l'obligation de constituer une régie si le service concerné est de nature industrielle et commerciale (cf. article L. 1412-1 du CGCT) ou la faculté de constituer une régie si le service concerné est de nature administrative et n'est pas de ceux qui, par leur nature ou par la loi, ne peuvent être assurés que par la collectivité elle-même (cf. article L. 1412-2 du CGCT).

Les régies ainsi créées peuvent, au choix de la collectivité, être dotées :

- soit de la personnalité morale et de l'autonomie financière ;
- soit de la seule autonomie financière.

Cependant, il convient de préciser que seules les régies dotées de la personnalité morale et de l'autonomie financière sont dénommées établissement public et doivent être recensées dans cet état.

IV – ANNEXES	IV
AUTRES ELEMENTS D'INFORMATIONS LISTE DES SERVICES INDIVIDUALISES DANS UN BUDGET ANNEXE	C3.3

C3.3 – LISTE DES SERVICES INDIVIDUALISES DANS UN BUDGET ANNEXE

Catégorie d'établissement	Intitulé / objet de l'établissement	Date de création	N° et date de délibération	N° SIRET	Nature de l'activité (SPIC/SPA)	TVA (oui / non)
zone d'aménagt concerté en régie direct	ZAC multisites Lorient /St Briec	06/02/1988	1988-0078 - 06/02/1988	21350238801983	SPA	Oui
zone d'aménagt concerté en régie direct	ZAC Atalante Villejean	04/02/1989	1989-0162 - 04/02/1989	21350238801967	SPA	Oui
zone d'aménagt concerté en régie direct	ZAC Atalante Champeaux	05/11/1990	1990-0600 - 05/11/1990	21350238801892	SPA	Oui
régie directe	Service extérieur Pompes Funèbres	28/03/1998	1998-0202 - 28/03/1998	21350238801728	SPIC	Oui
zone d'aménagt concerté en régie direct	ZAC Madeleine	15/03/2003	2003-0175 - 15/03/2003	21350238802015	SPA	Oui
zone d'aménagt concerté en régie direct	ZAC Plaisance	16/01/2006	2006-0052 - 16/01/2006	21350238802197	SPA	Oui
zone d'aménagt concerté en régie direct	ZAC Porte de Saint-Malo	10/07/2006	2006-0564 - 10/07/2006	21350238802213	SPA	Oui
zone d'aménagt concerté en régie direct	ZAC Brasserie Saint Hélier	11/09/2006	2006-0659 - 11/09/2006	21350238802205	SPA	Oui
zone d'aménagt concerté en régie direct	ZAC secteur Taurvais (sous secteur ZAC Patton)	04/12/2006	2006-0946 - 04/12/2006	21350238802221	SPA	Oui
zone d'aménagt concerté en régie direct	ZAC Armorique	08/10/2007	2007-0635 - 08/10/2007	21350238802247	SPA	Oui
zone d'aménagt concerté en régie direct	ZAC Normandie Saumurois	01/01/2012	2012-0047 - 16/01/2012	21350238802304	SPA	Oui
zone d'aménagt concerté en régie direct	ZAC Blosne Est	01/03/2012	2012-0133 - 05/03/2012	21350238802312	SPA	Oui
Lotissement	Lotissement Victor Rault	01/01/2014	2014-0082 - 17/02/2014	21350238802338	SPA	Oui
zone d'aménagt concerté en régie direct	ZAC Ilot de l'Octroi	01/01/2017	2016-0394 - 19/09/2016	21350238802379	SPA	Oui
zone d'aménagt concerté en régie direct	ZAC Haut Sancé Landry	01/01/2017	2016-0395 - 19/09/2016	21350238802387	SPA	Oui
régie à seule autonomie financière	Production énergie photovoltaïque	01/01/2017	2016-0623 - 05/12/2016	21350238802361	SPIC	Oui
zone d'aménagt concerté en régie direct	ZAC bois Perrin	01/01/2021	2021-0060 - 29/03/2021	21350238802403	SPA	Oui

IV – ANNEXES	IV
AUTRES ELEMENTS D'INFORMATIONS LISTE DES SERVICES ASSUJETTIS A LA TVA ET NON ERIGES EN BUDGET ANNEXE	C3.4

C3.4 – LISTE DES SERVICES ASSUJETTIS A LA TVA ET NON ERIGES EN BUDGET ANNEXE

Catégorie d'établissement	Intitulé / objet de l'établissement	Date de création	N° et date délibération	Nature de l'activité (SPIC/SPA)
	Activités diverses (dossier général)	01/01/1971	-	SPA
	ZAC Patton	01/01/1981	-	SPA
	Halle Martenot (salle culturelle)	01/10/1990	-	SPA
	Locaux Quintaine	01/07/1993	-	SPA
	Locaux ZAC Beauregard Sud	01/10/1997	-	SPA
	Parc des Sports Route de Lorient	01/01/1999	-	SPA
	Restaurant Piscine de Bréquigny	01/08/1999	-	SPA
	Immeuble Parc des Tanneurs	27/07/2000	-	SPA
	Locaux Centre Chorégraphique National de Rennes et de Bretagne	01/01/2001	-	SPA
	Locaux Orchestre de Bretagne	01/01/2001	-	SPA
	Locaux Saint-Hélier (Théâtre National de Bretagne)	01/01/2001	-	SPA
	Locaux Jean Guy et Salle Ubu (Transmusicales)	01/01/2001	-	SPA
	Locaux rue Orléans/rue Coëtquen	01/01/2002	-	SPA
	Parcheminerie Mission Locale	01/06/2002	-	SPA
	Restaurant adulte	01/10/2004	-	SPA
	Salle Gabily (Théâtre National de Bretagne)	01/01/2005	-	SPA
	Réseaux Fibres Optiques Rennais (Réseau FOR)	01/01/2007	-	SPA
	Maison des Associations	01/01/2011	-	SPA
	ZAC Patton - Secteur Iles Chausey	01/01/2011	-	SPA
	Patinoire "Le Blizz"	01/09/2012	-	SPA
	Opéra	01/01/2014	-	SPA

IV – ANNEXES	IV
AUTRES ELEMENTS D'INFORMATION PRESENTATION AGREGÉE DU BUDGET PRINCIPAL ET DES BUDGETS ANNEXES	C3.5

C3.5 – PRESENTATION AGREGÉE DU BUDGET PRINCIPAL ET DES BUDGETS ANNEXES

1 – BUDGET PRINCIPAL

SECTION	Crédits ouverts (BP+DM+RAR N-1)	Réalizations - mandats ou titres (1)	Restes à réaliser au 31/12	Crédits annulés
INVESTISSEMENT				
DEPENSES	155 343 071,68	106 927 305,42	658 697,64	47 757 068,62
RECETTES	155 343 071,68	120 512 184,06	6 037 094,26	28 793 793,36
FONCTIONNEMENT				
DEPENSES	326 329 133,15	316 376 980,34	0,00	9 952 152,81
RECETTES	326 329 133,15	332 157 239,55	0,00	-5 828 106,40

(1) Y compris les rattachements.

2 – BUDGETS ANNEXES (autant de tableaux que de budget) (1)

BUDGET : ZAC MS LORIENT ST BRIEUC / N°SIRET :				
SECTION	Crédits ouverts (BP+DM+RAR N-1)	Réalizations - mandats ou titres (2)	Restes à réaliser au 31/12	Crédits annulés
INVESTISSEMENT				
DEPENSES	1 419 104,00	310 809,72	41 896,51	1 066 397,77
RECETTES	2 124 462,60	274 446,15	0,00	1 850 016,45
FONCTIONNEMENT				
DEPENSES	163 293,98	317 560,38	0,00	-154 266,40
RECETTES	163 293,98	352 292,79	0,00	-188 998,81

BUDGET : ZAC ATALANTE VILLEJEAN / N°SIRET :				
SECTION	Crédits ouverts (BP+DM+RAR N-1)	Réalizations - mandats ou titres (2)	Restes à réaliser au 31/12	Crédits annulés
INVESTISSEMENT				
DEPENSES	22 060,00	8 920,48	0,00	13 139,52
RECETTES	1 327 612,04	0,00	0,00	1 327 612,04
FONCTIONNEMENT				
DEPENSES	17 870,00	7 710,30	0,00	10 159,70
RECETTES	144 315,06	7 710,25	0,00	136 604,81

BUDGET : ZAC ATALANTE CHAMPEAUX / N°SIRET :				
SECTION	Crédits ouverts (BP+DM+RAR N-1)	Réalizations - mandats ou titres (2)	Restes à réaliser au 31/12	Crédits annulés
INVESTISSEMENT				
DEPENSES	350 170,47	94 797,85	0,00	255 372,62
RECETTES	6 586 842,77	4 912,00	0,00	6 581 930,77
FONCTIONNEMENT				
DEPENSES	16 350,00	14 194,76	0,00	2 155,24
RECETTES	16 351,61	14 194,49	0,00	2 157,12

BUDGET : POMPES FUNEBRES / N°SIRET :				
SECTION	Crédits ouverts (BP+DM+RAR N-1)	Réalizations - mandats ou titres (2)	Restes à réaliser au 31/12	Crédits annulés
INVESTISSEMENT				
DEPENSES	0,00	0,00	0,00	0,00
RECETTES	0,00	0,00	0,00	0,00
FONCTIONNEMENT				
DEPENSES	29 365,99	12 362,30	0,00	17 003,69
RECETTES	29 365,99	12 817,52	0,00	16 548,47

BUDGET : ZAC MADELEINE / N°SIRET :				
SECTION	Crédits ouverts (BP+DM+RAR N-1)	Réalisations - mandats ou titres (2)	Restes à réaliser au 31/12	Crédits annulés
INVESTISSEMENT				
DEPENSES	422 030,00	342 318,19	0,00	79 711,81
RECETTES	422 030,00	0,00	0,00	422 030,00
FONCTIONNEMENT				
DEPENSES	496 580,00	342 443,47	0,00	154 136,53
RECETTES	1 121 196,59	342 443,47	0,00	778 753,12

BUDGET : ZAC PLAISANCE / N°SIRET :				
SECTION	Crédits ouverts (BP+DM+RAR N-1)	Réalisations - mandats ou titres (2)	Restes à réaliser au 31/12	Crédits annulés
INVESTISSEMENT				
DEPENSES	1 503 493,86	0,00	0,00	1 503 493,86
RECETTES	1 503 493,86	0,00	0,00	1 503 493,86
FONCTIONNEMENT				
DEPENSES	1 159 771,93	406 466,22	0,00	753 305,71
RECETTES	1 159 771,93	0,89	0,00	1 159 771,04

BUDGET : ZAC PORTE DE ST MALO / N°SIRET :				
SECTION	Crédits ouverts (BP+DM+RAR N-1)	Réalisations - mandats ou titres (2)	Restes à réaliser au 31/12	Crédits annulés
INVESTISSEMENT				
DEPENSES	14 164 152,52	12 110,57	0,00	14 152 041,95
RECETTES	14 164 210,57	0,00	0,00	14 164 210,57
FONCTIONNEMENT				
DEPENSES	7 088 210,57	12 110,57	0,00	7 076 100,00
RECETTES	7 088 210,57	12 110,57	0,00	7 076 100,00

BUDGET : ZAC BRASSERIE SAINT HELIER / N°SIRET :				
SECTION	Crédits ouverts (BP+DM+RAR N-1)	Réalisations - mandats ou titres (2)	Restes à réaliser au 31/12	Crédits annulés
INVESTISSEMENT				
DEPENSES	1 321 244,16	181 592,44	0,00	1 139 651,72
RECETTES	1 321 244,16	54 000,00	0,00	1 267 244,16
FONCTIONNEMENT				
DEPENSES	897 057,08	240 172,80	0,00	656 884,28
RECETTES	897 057,08	240 172,80	0,00	656 884,28

BUDGET : ZAC TAUVERAIS / N°SIRET :				
SECTION	Crédits ouverts (BP+DM+RAR N-1)	Réalisations - mandats ou titres (2)	Restes à réaliser au 31/12	Crédits annulés
INVESTISSEMENT				
DEPENSES	0,00	0,00	0,00	0,00
RECETTES	0,00	0,00	0,00	0,00
FONCTIONNEMENT				
DEPENSES	20 500,00	13 097,29	0,00	7 402,71
RECETTES	1 140 277,62	0,00	0,00	1 140 277,62

BUDGET : ZAC ARMORIQUE / N°SIRET :				
SECTION	Crédits ouverts (BP+DM+RAR N-1)	Réalisations - mandats ou titres (2)	Restes à réaliser au 31/12	Crédits annulés
INVESTISSEMENT				
DEPENSES	6 122 987,32	409 872,41	0,00	5 713 114,91
RECETTES	6 122 987,32	734 508,66	0,00	5 388 478,66
FONCTIONNEMENT				

BUDGET : ZAC ARMORIQUE / N°SIRET :				
SECTION	Crédits ouverts (BP+DM+RAR N-1)	Réalisations - mandats ou titres (2)	Restes à réaliser au 31/12	Crédits annulés
DEPENSES	1 388 178,66	1 144 426,70	0,00	243 751,96
RECETTES	8 318 563,66	3 187 370,54	0,00	5 131 193,12

BUDGET : ZAC BLOSNE EST / N°SIRET :				
SECTION	Crédits ouverts (BP+DM+RAR N-1)	Réalisations - mandats ou titres (2)	Restes à réaliser au 31/12	Crédits annulés
INVESTISSEMENT				
DEPENSES	21 998 395,14	1 754 222,40	0,00	20 244 172,74
RECETTES	21 998 395,14	2 000 000,00	0,00	19 998 395,14
FONCTIONNEMENT				
DEPENSES	16 202 018,07	3 771 381,31	0,00	12 430 636,76
RECETTES	16 202 018,07	3 771 381,31	0,00	12 430 636,76

BUDGET : ZAC NORMANDIE SAUMUROIS / N°SIRET :				
SECTION	Crédits ouverts (BP+DM+RAR N-1)	Réalisations - mandats ou titres (2)	Restes à réaliser au 31/12	Crédits annulés
INVESTISSEMENT				
DEPENSES	227 250,00	0,00	0,00	227 250,00
RECETTES	227 250,00	0,00	0,00	227 250,00
FONCTIONNEMENT				
DEPENSES	367 660,00	248 840,79	0,00	118 819,21
RECETTES	514 759,73	0,71	0,00	514 759,02

BUDGET : LOTISSEMENT VICTOR RAULT / N°SIRET :				
SECTION	Crédits ouverts (BP+DM+RAR N-1)	Réalisations - mandats ou titres (2)	Restes à réaliser au 31/12	Crédits annulés
INVESTISSEMENT				
DEPENSES	288 770,00	0,00	0,00	288 770,00
RECETTES	288 770,00	0,00	0,00	288 770,00
FONCTIONNEMENT				
DEPENSES	318 320,00	183 357,02	0,00	134 962,98
RECETTES	2 797 320,84	0,84	0,00	2 797 320,00

BUDGET : ZAC ILOT OCTROI / N°SIRET :				
SECTION	Crédits ouverts (BP+DM+RAR N-1)	Réalisations - mandats ou titres (2)	Restes à réaliser au 31/12	Crédits annulés
INVESTISSEMENT				
DEPENSES	2 621 187,89	585 647,71	0,00	2 035 540,18
RECETTES	2 621 187,89	0,00	0,00	2 621 187,89
FONCTIONNEMENT				
DEPENSES	1 648 723,92	550 628,34	0,00	1 098 095,58
RECETTES	1 648 723,92	585 648,29	0,00	1 063 075,63

BUDGET : ZAC HAUT SANCE / N°SIRET :				
SECTION	Crédits ouverts (BP+DM+RAR N-1)	Réalisations - mandats ou titres (2)	Restes à réaliser au 31/12	Crédits annulés
INVESTISSEMENT				
DEPENSES	5 389 544,44	525 709,47	0,00	4 863 834,97
RECETTES	5 389 544,44	1 273 866,17	0,00	4 115 678,27
FONCTIONNEMENT				
DEPENSES	2 447 399,27	1 799 575,76	0,00	647 823,51
RECETTES	7 445 349,27	3 851 604,59	0,00	3 593 744,68

BUDGET : PROD ENERGIE PHOTOVOLTAIQUE VR / N°SIRET :				
SECTION	Crédits ouverts (BP+DM+RAR N-1)	Réalisations - mandats ou titres (2)	Restes à réaliser au 31/12	Crédits annulés
INVESTISSEMENT				
DEPENSES	91 613,23	9 970,47	0,00	81 642,76
RECETTES	91 613,23	65 466,99	0,00	26 146,24
FONCTIONNEMENT				
DEPENSES	56 608,24	20 829,45	0,00	35 778,79
RECETTES	56 608,24	25 646,87	0,00	30 961,37

BUDGET : ZAC BOIS PERRIN / N°SIRET :				
SECTION	Crédits ouverts (BP+DM+RAR N-1)	Réalisations - mandats ou titres (2)	Restes à réaliser au 31/12	Crédits annulés
INVESTISSEMENT				
DEPENSES	10 166 125,95	5 538 182,79	0,00	4 627 943,16
RECETTES	10 166 125,95	4 369 733,14	0,00	5 796 392,81
FONCTIONNEMENT				
DEPENSES	5 973 366,14	5 713 106,86	0,00	260 259,28
RECETTES	5 973 366,14	5 538 183,53	0,00	435 182,61

(1) Ne sont pas pris en compte les CCAS et caisses des écoles, régies personnalisées ...qui sont des personnes morales distinctes de la commune ou de l'établissement de rattachement juridique.

(2) Y compris les rattachements.

3 – PRESENTATION AGRÉGÉE DU BUDGET PRIMITIF ET DES BUDGETS ANNEXES (avant la neutralisation des flux réciproques)

SECTION	Crédits ouverts (BP+DM+RAR N-1)	Réalisations - mandats ou titres (1)	Restes à réaliser au 31/12	Crédits annulés
INVESTISSEMENT				
DEPENSES	221 451 200,66	116 701 459,92	700 594,15	104 049 146,59
RECETTES	229 698 841,65	129 289 117,17	6 037 094,26	94 372 630,22
FONCTIONNEMENT				
DEPENSES	364 620 407,00	331 175 244,66	0,00	33 445 162,34
RECETTES	381 045 683,45	350 098 819,01	0,00	30 946 864,44
TOTAL GENERAL DES DEPENSES	586 071 607,66	447 876 704,58	700 594,15	137 494 308,93
TOTAL GENERAL DES RECETTES	610 744 525,10	479 387 936,18	6 037 094,26	125 319 494,66

(1) Y compris les rattachements.

IV – ANNEXES	IV
AUTRES ELEMENTS D'INFORMATION PRESENTATION AGREGÉE ET CONSOLIDÉE DU BUDGET PRINCIPAL ET DES BUDGETS ANNEXES	C3.5

4 – FLUX RECIPROQUES ENTRE LE BUDGET PRINCIPAL ET LES BUDGETS ANNEXES (Cf. liste des principales opérations en annexe de la M14) (1)

SECTION	Crédits ouverts (BP+DM+RAR N-1)	Réalizations - mandats ou titres (2)	Restes à réaliser au 31/12	Crédits annulés
INVESTISSEMENT				
DEPENSES	0,00	0,00	0,00	0,00
RECETTES	0,00	0,00	0,00	0,00
FONCTIONNEMENT				
DEPENSES	0,00	0,00	0,00	0,00
RECETTES	0,00	0,00	0,00	0,00

(1) La présentation de ce tableau des flux réciproques est facultative.

(2) Y compris les rattachements.

5 – PRESENTATION CONSOLIDEE DU BUDGET PRIMITIF ET DES BUDGETS ANNEXES (après la neutralisation des flux réciproques) (1)

SECTION	Crédits ouverts (BP+DM+RAR N-1)	Réalizations - mandats ou titres (2)	Restes à réaliser au 31/12	Crédits annulés
INVESTISSEMENT				
DEPENSES	221 451 200,66	116 701 459,92	700 594,15	104 049 146,59
RECETTES	229 698 841,65	129 289 117,17	6 037 094,26	94 372 630,22
FONCTIONNEMENT				
DEPENSES	364 620 407,00	331 175 244,66	0,00	33 445 162,34
RECETTES	381 045 683,45	350 098 819,01	0,00	30 946 864,44
TOTAL GENERAL DES DEPENSES	586 071 607,66	447 876 704,58	700 594,15	137 494 308,93
TOTAL GENERAL DES RECETTES	610 744 525,10	479 387 936,18	6 037 094,26	125 319 494,66

(1) La présentation de ce tableau est obligatoire si celui des flux réciproques est produit.

(2) Y compris les rattachements.

IV – ANNEXES	IV
AUTRES ELEMENTS D'INFORMATION IDENTIFICATION DES FLUX CROISES	C3.6

C3.6 – IDENTIFICATION DES FLUX CROISES**1 – FLUX RECIPROQUES ENTRE LE GROUPEMENT A FISCALITE PROPRE ET LES COMMUNES (cf. liste des opérations en annexe de la M14)**

SECTION	Crédits ouverts (BP + DM dont RAR N-1)	Réalisations - mandats ou titres	Restes à réaliser au 31/12	Crédits annulés
INVESTISSEMENT				
Dépenses	0,00	0,00	0,00	0,00
Recettes	0,00	0,00	0,00	0,00
FONCTIONNEMENT				
Dépenses	0,00	0,00	0,00	0,00
Recettes	0,00	0,00	0,00	0,00

2 – PRESENTATION CONSOLIDEE DU GROUPEMENT A FISCALITE PROPRE ET DES COMMUNES (après la neutralisation des flux réciproques)

SECTION	Crédits ouverts (BP + DM dont RAR N-1)	Réalisations - mandats ou titres	Restes à réaliser au 31/12	Crédits annulés
INVESTISSEMENT				
Dépenses	0,00	0,00	0,00	0,00
Recettes	0,00	0,00	0,00	0,00
FONCTIONNEMENT				
Dépenses	0,00	0,00	0,00	0,00
Recettes	0,00	0,00	0,00	0,00
TOTAL GENERAL DES DEPENSES	0,00	0,00	0,00	0,00
TOTAL GENERAL DES RECETTES	0,00	0,00	0,00	0,00

(1) Cet état doit être rempli uniquement par les groupements à fiscalité propre.

IV – ANNEXES	IV
DECISIONS EN MATIERE DE TAUX DE CONTRIBUTIONS DIRECTES	D1

D1 – TAUX DE CONTRIBUTIONS DIRECTES

Libellés	Bases notifiées (si connues à la date de vote)	Variation des bases/N-1 (%)	Taux appliqués par décision de l'assemblée délibérante (%)	Variation de taux/N-1 (%)	Produit voté par l'assemblée délibérante	Variation du produit/N-1 (%)
TFPB	282 537 888,00	0,04	25,76	0,00	72 781 758,99	0,04
TFPNB	517 991,00	0,06	39,33	0,00	203 725,00	0,06
CFE	0,00	0,00	0,00	0,00	0,00	0,00
TOTAL	0,00	0,00			77 662 226,99	0,03

IV – ANNEXES	IV
ARRETE ET SIGNATURES	D2

Nombre de membres en exercice : 61
 Nombre de membres présents : 54
 Nombre de suffrages exprimés : 55
 VOTES :
 Pour : 50
 Contre : 5
 Abstentions : 5

Date de convocation : 20/06/2023

Présenté par (1) 1er adjoint au Maire.
 A Rennes, le 26/06/2023
 1er adjoint au Maire

Délibéré par l'assemblée (2), réunie en session ordinaire.
 A Rennes, le 26/06/2023
 Les membres de l'assemblée délibérante (2),

HERVE Marc	
------------	--





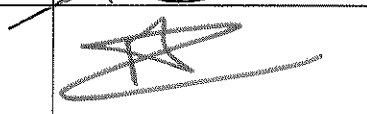









Certifié exécutoire par (1) 1er adjoint au Maire, compte tenu de la transmission en préfecture, le , et de la publication le

A ,le

(1) Indiquer le maire ou le président de l'organisme.

(2) L'assemblée délibérante étant : l'assemblée délibérante.

Vote du Compte Administratif 2022 – Signature des élus ayant participé au vote

CONSEIL MUNICIPAL du 26 juin 2023			
NOM Prénom	Signature	NOM Prénom	Signature
APPÉRÉ Nathalie		COMPAGNON Charles	
AFFILÉ Gwendoline		CONDOLF-FEREC Muriel	
ANDRO Rozenn		CRESSARD Antoine	
BÉCHET Annick		DENIAUD Marion	
BINARD Valérie		DESMOTS Xavier	
BOUCHER Nicolas		du PLESSIS d'ARGENTRÉ Laureline	
BOUCHONNET Iris		ESNEAULT Antoine	
BOUDES Philippe		FAUCHEUX Valérie	
BOUKHENOUPA Flavie		FOUILLERE Christophe	
BOURCIER Frédéric		FRISQUE Cégolène	
BRIÈRO Lénaïc		GANDON Carole	
BROSSARD Ludovic		GOATER Jean Marie	
CAREIL Benoît		GUILLOTIN Daniel	
CAROFF-URFER Sandrine		HAKNI-ROBIN Béatrice	
CASACUBERTA PALMADA Montserrat		HAMON Laurent	

Envoyé en préfecture le 06/07/2023

Reçu en préfecture le 06/07/2023

Affiché le

ID : 035-213502388-20230626-2023_0227_BP-BF

CONSEIL MUNICIPAL du 26 juin 2023

NOM Prénom	Signature	NOM Prénom	Signature
CHAPELLON Didier		HERVÉ Marc	
ID AHMED Zahra		PAPILLION Cécile	
JANNIN Pierre		PELLERIN Isabelle	
JEANVRAIN Mathieu		PHALIPPOU Catherine	
JEHANNO Anaïs		PINCHARD Jacques	
KOCH Lucile		PUIL Honoré	
LAHAIS Tristan		ROUGIER Gaëlle	
LE BOUGEANT Didier		ROULLIER Olivier	
LE BRUN Loïck		ROUSSET Emmanuelle	
LEMEILLEUR Claire		SÉMERIL Sébastien	
LETOURNEUX Geneviève		STEPHAN Arnaud	
MARIE Anabel		THEURIER Matthieu	
MONNIER Jean-François		TONON Sélène	
MOREL Cyrille		TRAVERS David	
NADESAN Yannick		ZAMORD Priscilla	
NOISETTE Nadège			