

# RENNES MÉTROPOLE

# SÉCURITÉ ROUTIÈRE

## BILAN DES ACCIDENTS 2023

### LES CHIFFRES

**464**  
accidents corporels

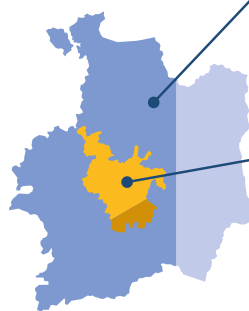


**560**  
victimes  
(BNH\* + BH\* + T\*)



### RENNES MÉTROPOLE

#### LES ACCIDENTS REPRÉSENTENT



**70%**  
des accidents d'Ille et Vilaine

**90%**  
des accidents ont lieu dans les communes du cœur de Métropole (Rennes, St Grégoire, St Jacques, Chantepie et Cesson)

**65**  
blessés hospitalisés



**8**  
tués

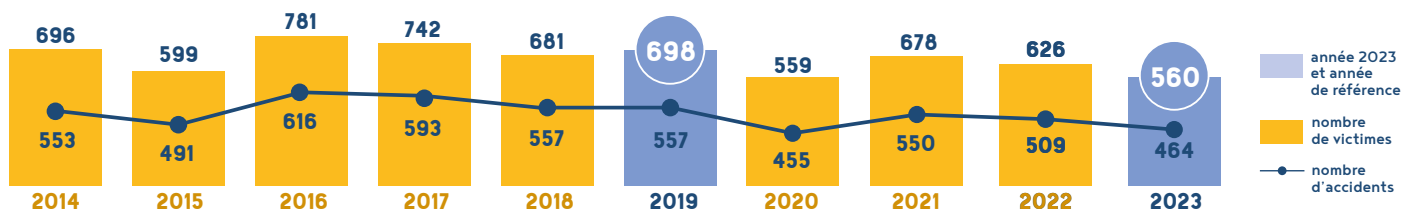


**487**  
blessés non hospitalisés



\*BNH = blessés non hospitalisés / \*BH = blessés hospitalisés / \*T = tués

### ACCIDENTS & VICTIMES DE 2014 À 2023



L'année 2019 a été définie comme année de référence avant pandémie et est utilisée pour le suivi de l'accidentologie sur la décennie 2020-2030

### LEXIQUE

**ACCIDENT CORPOREL DE LA CIRCULATION :** survient sur une voie ouverte à la circulation publique, provoque au moins une victime et implique au moins un véhicule.

Parmi les victimes, on distingue :

**LES TUÉS À TRENTE JOURS :** victimes décédées sur le coup ou dans les trente jours qui suivent l'accident.

**LES BLESSÉS HOSPITALISÉS :** victimes admises comme patients dans un hôpital plus de 24 heures.

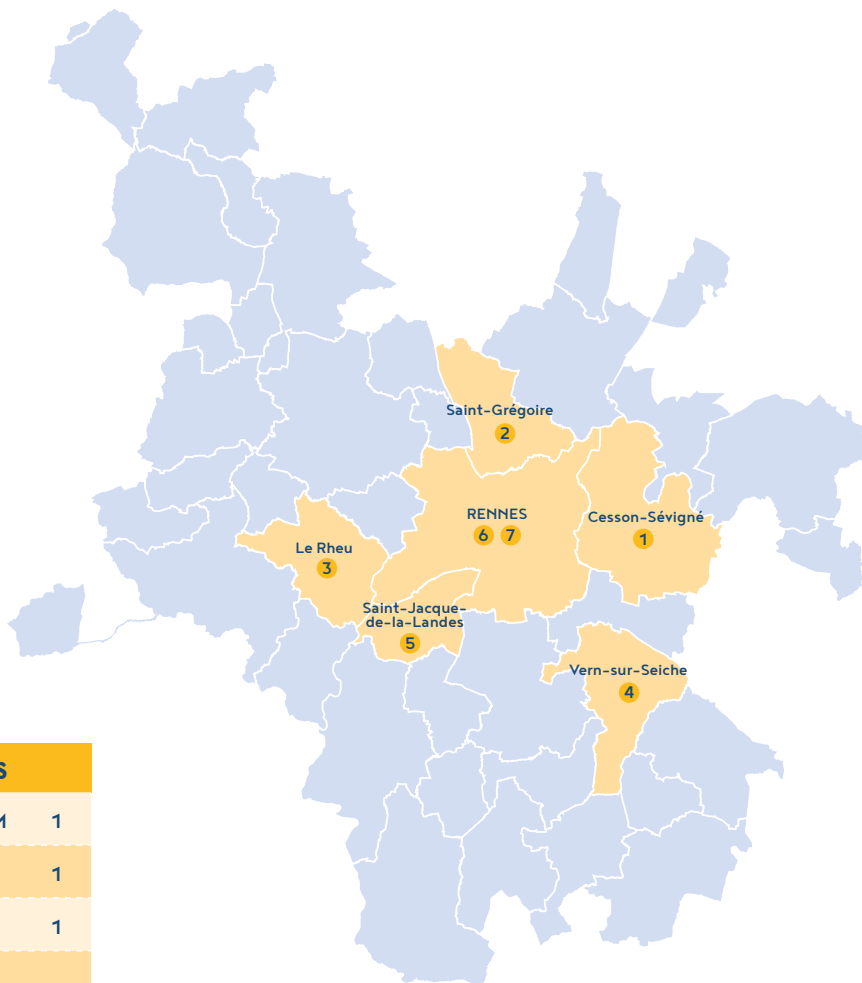
**LES BLESSÉS NON HOSPITALISÉS :** victimes ayant fait l'objet de soins médicaux, non hospitalisées ou admises comme patients à l'hôpital moins de 24 heures.

Source : fichier national des accidents corporels (ONISR)

# LES ACCIDENTS MORTELS

## EN 2023 SUR RENNES MÉTROPOLE

	DATE	COMMUNE	VOIES	TUÉS	ÂGE	SEXE	CONFLITS
1	20/01	Cesson-Sévigné	Lieu dit le Petit Moucon	1 cond. VL 1 pass. VL	21 19	H H	VL / véhicule chantier
2	19/02	Saint-Grégoire	RD 137 - PR55+950	1 cond. VL	72	H	VL seul
3	20/03	Le Rheu	Rue Jean Châtel - RD21 / PR 29 + 910	1 cond. cyclo	47	H	Cyclo seul
4	07/05	Vern-sur-Seiche	Lieu dit La Planche - RD86 - PR10 + 557	1 cond. VL	19	H	VL seul
5	11/05	Saint-Jacques-de-la-Lande	Nantes / Albert 1 <sup>er</sup>	1 cond. VL	66	H	VL / VL
6	08/10	Rennes	Antrain / Père Bourdon	1 cycliste	45	F	VL / vélo
7	21/12	Rennes	24 rue Vaneau	1 piéton	76	F	VL / Piéton



TUÉS	
Piéton/EDPSM	1
Cycliste	1
Cyclo	1
Automobiliste (conducteur, passager)	5

## EN 2023 SUR 100 VICTIMES DE LA ROUTE

**15** étaient piétons

**16** étaient cyclistes

**17** étaient des deux roues motorisés

**50** étaient des automobilistes

**2** étaient des conducteurs PL ou passagers TC

## EN 2023, SUR 100 ACCIDENTS

La répartition par type de réseau

**19** sur route Nationale

**14** sur route Départementale

**65** sur voie Communale

**2** sur voie privée, parking, chemin rural

Rennes Métropole  
Direction de la Voirie

Gestion, Trafic et Sécurité

Observatoire  
Sécurité Routière

**RENNES MÉTROPOLE**

