


VILLE DE RENNES

SÉCURITÉ ROUTIÈRE

BILAN DES ACCIDENTS 2023

LES CHIFFRES

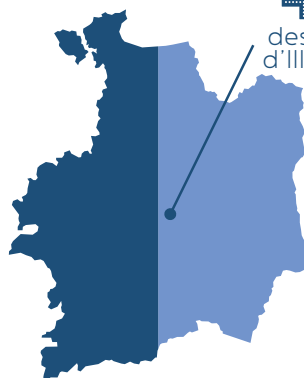
300
accidents corporels



364
victimes
(BNH* + BH* + T*)



RENNES
LES ACCIDENTS REPRÉSENTENT



22
blessés hospitalisés



2
tués

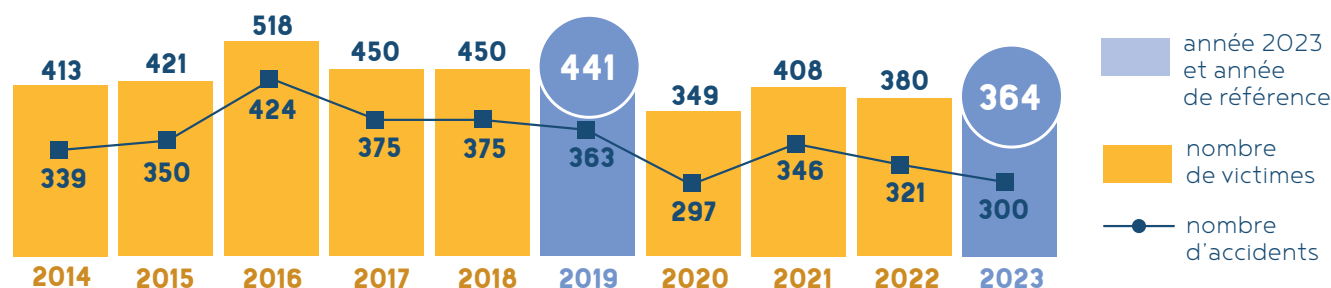


340
blessés non hospitalisés



* T : Tués / *BH : Blessés Hospitalisés / *BNH : Blessés Non Hospitalisés

ACCIDENTS & VICTIMES DE 2014 À 2023



L'année 2019 a été définie comme année de référence avant pandémie et est utilisée pour le suivi de l'accidentologie sur la décennie 2020-2030.

LEXIQUE

ACCIDENT CORPOREL DE LA CIRCULATION : survient sur une voie ouverte à la circulation publique, provoque au moins une victime et implique au moins un véhicule.

Parmi les victimes, on distingue :

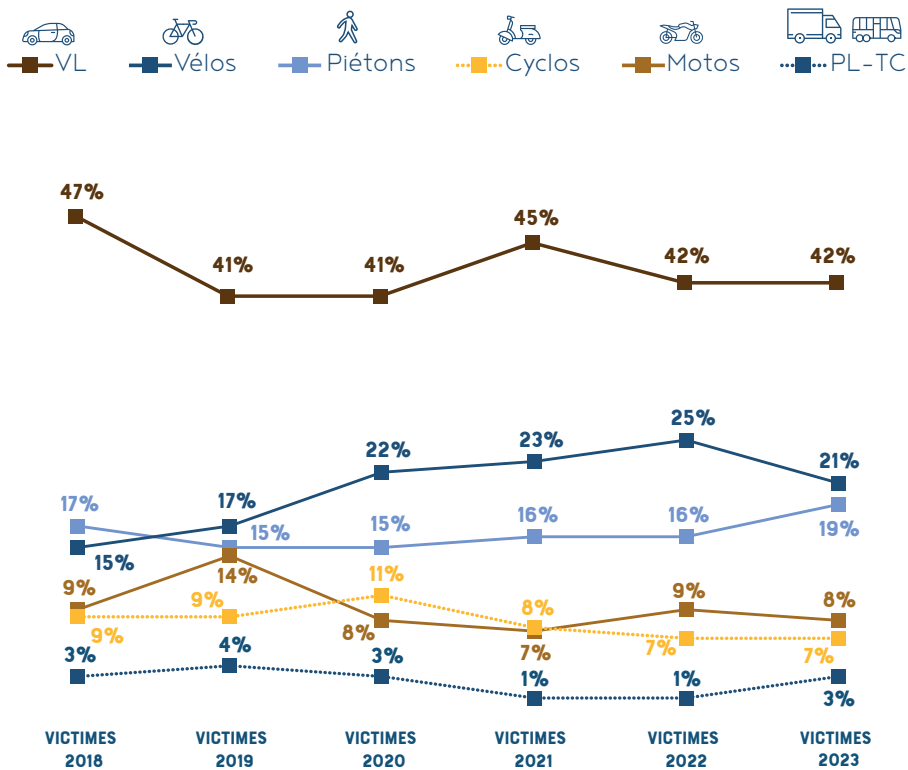
LES TUÉS À TRENTE JOURS : victimes décédées sur le coup ou dans les trente jours qui suivent l'accident.

LES BLESSÉS HOSPITALISÉS : victimes admises comme patients dans un hôpital plus de 24 heures.

LES BLESSÉS NON HOSPITALISÉS : victimes ayant fait l'objet de soins médicaux, non hospitalisés ou admises comme patients à l'hôpital moins de 24 heures.

Source : Fichier national des accidents corporels (ONISR).

L'ÉVOLUTION DES VICTIMES PAR CATÉGORIE



LES ACCIDENTS MORTELS

DATE	LIEUX	TUÉS	CONFLITS
08/10/2023	Antrain / Père Bourdon	1 cycliste	VL / vélo
21/12/2023	24 rue Vaneau	1 piéton	VL / Piéton

EN 2023 SUR 100 VICTIMES DE LA ROUTE

19
étaient
piétons

21
étaient
cyclistes

15
étaient des
deux roues
motorisés

42
étaient des
automobilistes

3
étaient des
conducteurs PL
ou passagers TC

